

## Dnevni izvještaj financijskih tržišta

### 28. ožujak 2022

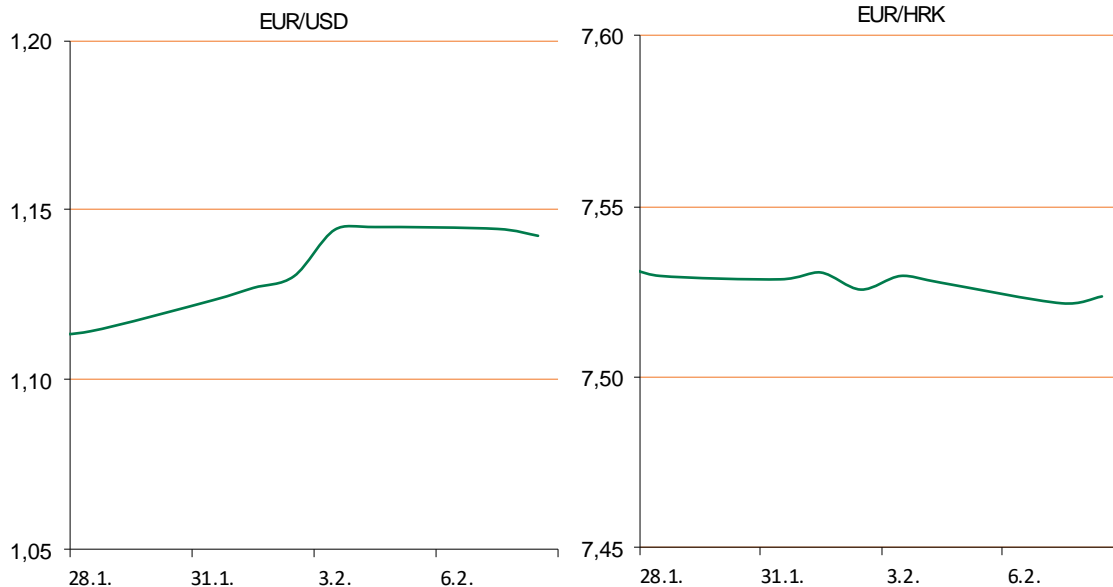
- Tečaj EUR/HRK stabilno
- EUR/USD na 1,0963
- Nafta ispod 120 dolara
- Nastavak rasta dioničkih indeksa u SAD-u, CROBEX u laganom plusu

# Pregled deviznog tržišta

Spot rates			Forward points EUR/HRK			Interest rate swap EUR		
	BID	ASK		BID	ASK		BID	ASK
EURUSD	1,0978	1,0982	O/N	0,6	1,3	1Y	-0,134	-0,094
EURCHF	1,0272	1,0277	T/N	0,6	1,3	2Y	0,4885	0,5085
EURGBP	0,8362	0,8363	1W	4	9	3Y	0,7694	0,7894
EURJPY	136,72	136,76	2W	7	18	4Y	0,899	0,919
GBPUSD	1,3126	1,313	1M	14	40	5Y	0,975	0,995
USDJPY	124,52	124,56	3M	28	136	7Y	1,068	1,088
GOLD	1928,92	1929,43	6M	38	291	9Y	1,144	1,174
BRENT	125,09	125,11	12M	29	417	10Y	1,18	1,22

Cross-rates PBZ		
	BID	ASK
EURHRK	7,5500	7,6000
USDHRK	6,8749	6,9229
CHFHRK	7,3465	7,3988
GBPHRK	9,0279	9,0887
JPYHRK	5,5206	5,5588
AUDHRK	5,1695	5,2044
CADHRK	5,5045	5,5430
NOKHRK	0,7962	0,8016
DKKHRK	1,0147	1,0215
SEKHRK	0,7244	0,7293
HUFHRK	2,0193	2,0338
PLNHRK	1,6016	1,6136
CZKHRK	0,3057	0,3079

Dobro jutro! Na domaćem deviznom tržištu zabilježili smo stabilno trgovanje bez velikih promjena, tečaj EUR/HRK se kretao na razinama unutar 7,57-7,58 kuna za euro. Ponuda i potražnja za devizama na međubankarskom tržištu su bile međusobno uravnotežene, dok je od strane korporativnih klijenata izraženija potražnja za devizama uslijed plaćanja svojih obveza, no nije previše utjecala na tečaj. Današnje trgovanje vidimo unutar intervala 7,54 -7,59. Na valutnim je tržištima vrijednost dolara prema košarici valuta dodatno porasla, nakon što je prošloga tjedna ojačala 0,6 posto. Dolarov indeks kreće se oko 99,08 bodova, dok je u petak navečer iznosio 98,78 bodova. Pritom je tečaj dolara prema japanskoj valuti skočio sa 122,05 na 123,05 jena, novu najvišu razinu u šest godina, nakon što je japanska središnja banka intervenirala kako bi spriječila rast prinosa na obveznice. Američka je valuta ojačala i u odnosu na europsku, pa je cijena eura skliznula na 1,0955 dolara, dok je u petak navečer iznosila 1,0985 dolara. Cijene su nafte oštro pale, nakon što su prošloga tjedna snažno porasle. Trgovce je zabrinulo 'zatvaranje' Šangaja, što bi moglo dovesti do smanjenja potražnje za naftom u Kini, najvećem svjetskom uvozniku nafte. Na londonskom je tržištu jutros cijena barela pala 2,6 posto, na 117,50 dolara, dok je na američkom tržištu barel pojeftinio 2,9 posto, na 110,55 dolara.



Noviteti u svijetu tehnologije: Kina prema najnovijem izvješću Spacea razmatra o misiji na Veneru. Informacije o ambicioznom planu dolaze od dužnosnika iz Kineske svemirske agencije. Njihova prva međuplanearna misija Tianwen 1 lansirana je 2020. Orbiter i Zhurong rover i danas nastavljaju sa istraživanjem Crvenog planeta, no izgleda kao da Kina ne planira stati na tome. Wu Weiren, glavni dizajner kineske misije na Mjesec u razgovoru je za kineske državne medije početkom ožujka rekao da su u planu misije Tianwen 2, 3 i 4.

# Pregled novčanog tržišta

Info tržišne kamate					
HRK	O/N	1W	1M	3M	6M
Bid	0,00	0,00	0,00	0,00	0,00
Ask	0,15	0,15	0,15	0,20	0,25
EUR	O/N	1W	1M	3M	6M
Bid	-0,65	-0,65	-0,60	-0,60	-0,55
Ask	0,01	0,01	0,01	0,05	0,10
USD	O/N	1W	1M	3M	6M
Bid	0,25	0,25	0,25	0,35	0,50
Ask	0,70	0,70	0,95	1,15	1,50

Vrijednost udjela fondova	24.03.2022
Fond	
Eurizon HR Start	142,7427 HRK
Eurizon HR D-Start	138,6870 USD
Eurizon HR Short Term Bond	104,3993 HRK
Eurizon HR Euro Short Term Bond	98,7884 EUR
Eurizon HR Bond	130,7998 EUR
Eurizon HR Conservative 10	114,8772 EUR
Eurizon HR International Multi Asset	98,6255 EUR
Eurizon HR Flexible 30	108,6167 EUR
Eurizon HR Moderate 30	97,6341 EUR
Eurizon HR Dollar Progressive	96,3247 USD
Eurizon HR Global	18,8249 EUR
Eurizon HR Equity	14,6142 EUR
Eurizon HR Equity World	101,9800 EUR

Trezorski zapisi (Rezultati posljednje aukcije Min. Financija RH)					
Ročnost	Valuta	Prinos	Izdano (Mio)	Dat. Izdanja	Dat. Dospjeća
364	HRK	0,05	370	03.03.2022	02.03.2023
364	EUR/VK	-0,10	6,50	17.02.2022	16.02.2023
364	EUR	-0,05	1200	06.05.2021	05.05.2022

Kamatni sw apovi	EUR BID	USD BID	CHF BID
1 Y	-0,1200	2,0470	-0,4420
2 Y	0,4856	2,6580	0,0225
3 Y	0,7560	2,7730	0,2850
4 Y	0,8938	2,7600	0,4145
5 Y	0,9600	2,7240	0,5380
6 Y	1,0153	2,6880	0,6385
7 Y	1,0565	2,6550	0,7385
8 Y	1,0988	2,6270	0,8055
9 Y	1,1417	2,6050	0,8730
10 Y	1,1700	2,5910	0,9405



# Pregled tržišta obveznica

## Obveznice Republike Hrvatske

Naziv	Kupon	Dospijeće	Cijena		Prinos	
			Bid	Ask	Bid	Ask
<i>Euro - Val. klauzula</i>						
RHMF-O-227E	6,500%	22.07.2022	101,87	102,07	0,54	-0,08
RHMF-O-247E	5,750%	10.07.2024	111,36	112,06	0,72	0,43
RHMF-O-275E	0,750%	05.05.2027	95,06	96,06	1,77	1,56
RHMF-O-302E	1,250%	04.02.2030	93,36	93,46	2,18	2,17
RHMF-O-403E	1,250%	03.03.2040	80,95	81,95	2,58	2,51

## HRK - Kunske

RHMF-O-23BA	1,750%	27.11.2023	101,86	102,26	0,62	0,38
RHMF-O-24BA	0,250%	27.11.2024	98,47	99,17	0,83	0,57
RHMF-O-253A	0,250%	03.03.2025	98,02	98,82	0,94	0,66
RHMF-O-257A	4,500%	09.07.2025	111,34	112,14	0,98	0,74
RHMF-O-26CA	4,250%	14.12.2026	112,62	113,42	1,47	1,29
RHMF-O-282A	2,875%	07.02.2028	106,08	106,98	1,78	1,62
RHMF-O-287A	0,500%	05.07.2028	92,18	92,68	1,83	1,62
RHMF-O-297A	2,375%	09.07.2029	101,89	102,79	2,09	1,96
RHMF-O-327A	3,250%	07.07.2032	109,33	110,33	2,23	2,13
RHMF-O-34BA	1,000%	27.11.2034	86,06	87,06	2,27	2,17

## Kotacije europskih državnih obveznica dospjeća 10 godina

Izdavatelj	Cijena	Prinos
Njemačka	94,33	0,59
Francuska	90,16	1,03
Austrija	92,03	0,94
Italija	89,59	2,10
Španjolska	92,92	1,46
Portugal	90,66	1,35
Češka	81,20	4,03
Grčka	90,64	2,82
Slovenija	107,22	1,46

## Eurobonds Rep. Hrvatske

Naziv	Kupon	Dospijeće	Cijena		Prinos	
			Bid	Ask	Bid	Ask
<i>Republika Hrvatska</i>						
CROATIA EUR 2022	3,875%	30.05.2022	100,41	100,71	1,37	-0,36
CROATIA USD 2023	5,500%	04.04.2023	102,94	103,44	2,54	2,05
CROATIA USD 2024	6,000%	26.01.2024	105,57	106,07	2,85	2,57
CROATIA EUR 2025	3,000%	11.03.2025	105,90	106,40	0,96	0,79
CROATIA EUR 2027	3,000%	20.03.2027	105,85	106,35	1,76	1,66
CROATIA EUR 2028	2,700%	15.06.2028	104,86	105,36	1,86	1,78
CROATIA EUR 2029	1,125%	19.06.2029	93,27	93,77	2,14	2,06
CROATIA EUR 2030	2,750%	27.01.2030	103,89	104,39	2,20	2,13
CROATIA EUR 2031	1,500%	17.06.2031	93,38	93,98	2,30	2,23
CROATIA EUR 2033	1,125%	04.03.2033	88,31	88,91	2,34	2,28
CROATIA EUR 2041	1,750%	04.03.2041	88,76	89,26	2,50	2,46

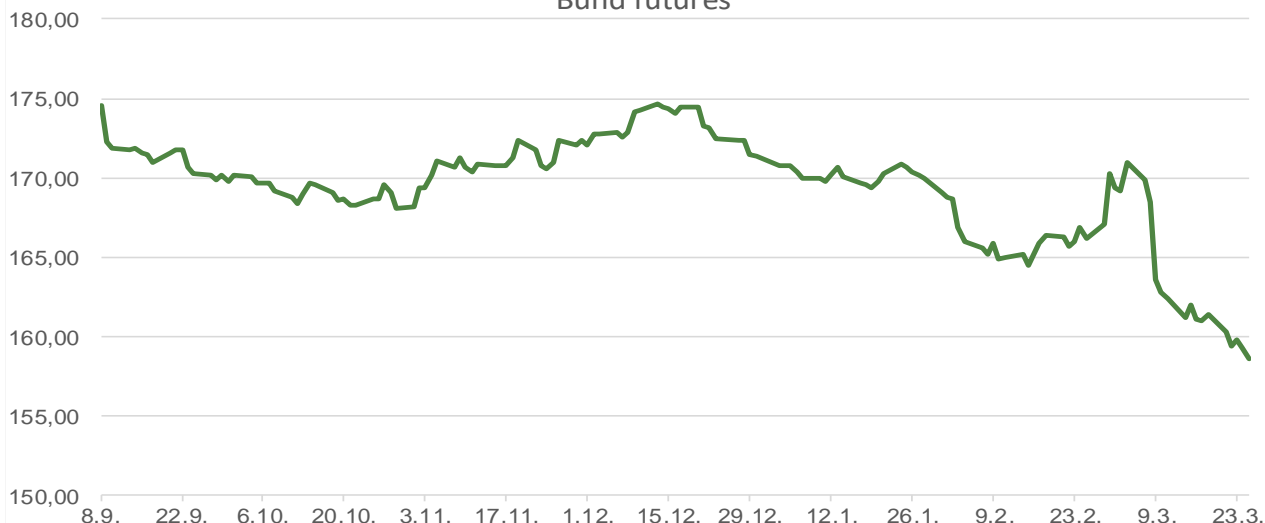
## CDS Pregled

Izdavatelj	1 god	3 god	5 god
Hrvatska	40	79	108
Italija	21	58	92
Spain	12	27	41

## Hrvatske korporativne obveznice

ZG. HOLDING 2023 HRK	3,875%	15.07.2023	100,55	101,75	3,42	2,48
HEP USD	5,875%	23.10.2022	101,11	101,51	3,87	3,16

## Bund futures



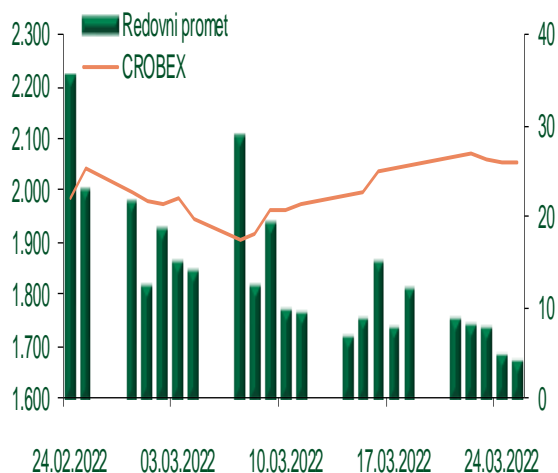
# Pregled dioničkog tržišta

## Dnevni pregled trgovanja na ZSE

Podaci za 25.03.2022.

Promet na burzi	4.248.264,75
Redovni promet	4.248.264,75
Dionice	4.199.407,75
Obveznice	0,00
Komercijalni zapisi	0,00
Strukturirani proizvodi	0,00
ETF	48.857,00
Blok promet	0,00
OTC promet	0,00
Vrijednost CROBEX indeksa	2.056,83
Dnevna promjena CROBEX indeksa	0,15
Promjena CROBEX indeksa u tekućoj godini	-1,08
Vrijednost CROBEX10 indeksa	1.234,78
Dnevna promjena CROBEX10 indeksa	-0,04
Promjena CROBEX10 indeksa u tekućoj godini	-2,18

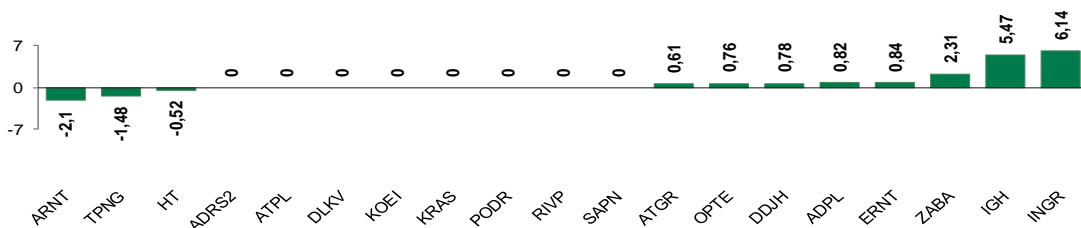
## Kretanje vrijednosti CROBEX-a i redovnog prometa



## Top 5 najlikvidnijih dionica na Zagrebačkoj burzi

Oznaka	Naziv društva	Zadnja cijena (HRK) na 25.03.2022.	% Promjene cijene	% Promjene u tekućoj godini	Promet ('000 HRK)	Tržišna kapitalizacija (mil. HRK)
OPTE	OT-OPTIMA TELEKOM d.d.	5,30	0,76	1,92	626,31	368,05
ADRS2	ADRIS GRUPA d.d.	405,00	0,00	-2,41	505,89	2.747,56
RIVP	Valamar Riviera d.d.	31,50	0,00	-4,55	495,24	3.969,87
INA	INA d.d.	3.500,00	2,94	0,00	374,50	35.000,00
INGR	INGRA d.d.	12,10	6,14	-3,97	277,09	163,90

## Dnevna % promjena sastavnica CROBEX-a



## Pregled stanja na burzama u regiji

Indeks	Vrijednost indeksa na 25.03.2022.	Dnevna promjena indeksa	Promjena indeksa u tekućoj godini
BELEX15	835,86	0,61%	1,84%
BELEXline	1.736,32	0,37%	1,45%
SBI TOP	1.194,29	1,03%	-5,12%
SASX-10	919,01	0,00%	-7,35%
BIRS	777,73	-0,42%	16,44%
MONEX 20	9.673,23	-1,19%	-1,97%
MBI-10	6.105,53	0,22%	-0,78%

Izvor: službene stranice burzi regije

## Pregled stanja na burzama u svijetu

Indeks	Vrijednost indeksa na 25.03.2022.	Dnevna promjena indeksa	Promjena indeksa u tekućoj godini
FTSE 100	7.483,35	0,21%	1,34%
DAX 30	14.305,76	0,22%	-9,94%
CAC 40	6.553,68	-0,03%	-8,38%
DJIA	34.861,24	0,44%	-4,06%
NASDAQ	14.169,30	-0,16%	-9,43%
S&P 500	4.543,06	0,51%	-4,68%
NIKKEI 225	27.943,89	-0,73%	-2,94%

Izvor: Bloomberg

# Kontakti

## Riznica i ALM

Prodaja rizničnih proizvoda  
[treasurysales@pbz.hr](mailto:treasurysales@pbz.hr)

01 4891 301

Riznica  
[treasury@pbz.hr](mailto:treasury@pbz.hr)

- Likvidnost 01 4891 303
- Trgovanje devizama 01 4891 302
- Trgovanje vrijednosnim papirima 01 4891 304
- Trgovanje efektivom 01 4891 305

## Proizvodi korporativnog bankarstva

Brokerski poslovi  
[brokeri@pbz.hr](mailto:brokeri@pbz.hr)

01 4891 331

### Pravne napomene:

Ovu publikaciju izdaje PRIVREDNA BANKA ZAGREB-DIONIČKO DRUŠTVO, Zagreb, Radnička cesta 50 (dalje: PBZ) i namijenjena je klijentima Grupe PBZ. Ova publikacija je načinjena samo sa svrhom informiranja i ne može se niti na koji način smatrati ponudom ili pozivom na kupnju imovine ili prava koje se u njoj spominju. Informativni karakter ove publikacije znači da ona ne može služiti kao zamjena za vlastitu prosudbu i procjenu bilo kojeg čitatelja ili primatelja ove publikacije. Informacije, mišljenja, zaključci, prognoze i projekcije koje se ovdje iznose zasnivaju se na javno dostupnim podacima u čiju se točnost PBZ pouzdaje, ali istu ne može jamčiti. U skladu s navedenim, svi stavovi, mišljenja, zaključci, prognoze i projekcije izneseni u ovoj publikaciji podložni su promjenama podataka kako ih objavljuju korišteni izvori. PBZ dozvoljava daljnje korištenje podataka iz ove publikacije, uz obavezno navođenje ove publikacije kao izvora. Svaka imovina koja se spominje u ovoj publikaciji i čije se kretanje komentira može, s vremena na vrijeme, biti predmet trgovanja, odnosno zauzimanja pozicije od strane PBZ-a.

### Zaštita osobnih podataka:

Privredna banka Zagreb d.d., Radnička cesta 50, Zagreb, OIB 02535697732, upisana u sudski registar Trgovačkog suda u Zagrebu, pod matičnim brojem subjekta upisa (MBS) 080002817 (dalje: Banka), kao voditelj obrade osobnih podataka, posluje u skladu s načelima Uredbe (EU) 2016/679 EUROPSKOG PARLAMENTA I VIJEĆA od 27. travnja 2016. o zaštiti pojedinaca u vezi s obradom osobnih podataka i o slobodnom kretanju takvih podataka te o stavljanju izvan snage Direktive 95/46/EZ (Opća uredba o zaštiti podataka). Podaci za kontakt službenika za zaštitu podataka: [sluzbenik.za.zastitu.osobnih.podataka@pbz.hr](mailto:sluzbenik.za.zastitu.osobnih.podataka@pbz.hr)

Pri prikupljanju osobnih podataka klijenata, bilo da su prikupljeni od klijenta u trenutku njihovog prikupljanja bilo da su prikupljeni iz nekog drugog izvora, Banka pruža informacije u skladu s člancima 13. i 14. Opće uredbe o zaštiti podataka, kao što su primjerice informacije o Banci kao voditelju obrade, svrhama i pravnom temelju obrade osobnih podataka, kategorijama podataka koji se prikupljaju, razdoblju čuvanja podataka, primateljima podataka, izvoru podatka kao i o pravima u vezi zaštite osobnih podataka (primjerice, pravo na pristup podacima, pravo na brisanje, prigovor i dr.).

Osobne podatke klijenta kao i osobne podatke drugih fizičkih osoba (npr. zakonskih zastupnika, ovlaštenih potpisnika, kontakt osoba i sl.) danih u svrhu slanja ovog izvještaja Banka obrađuje i koristi zakonito, pošteno i transparentno, štiteći pri tome sigurnost osobnih podataka od neovlaštene ili nezakonite obrade, primjenjujući najviše tehničke, sigurnosne i organizacijske mjere zaštite. Detaljnije obavijesti o zaštiti privatnosti klijenta dostupne su u dokumentu "Informacija o obradi osobnih podataka fizičkih osoba u poslovanju s poslovnim subjektima" na [www.pbz.hr](http://www.pbz.hr) te u poslovnim prostorijama Banke.