

Dnevni izvještaj financijskih tržišta

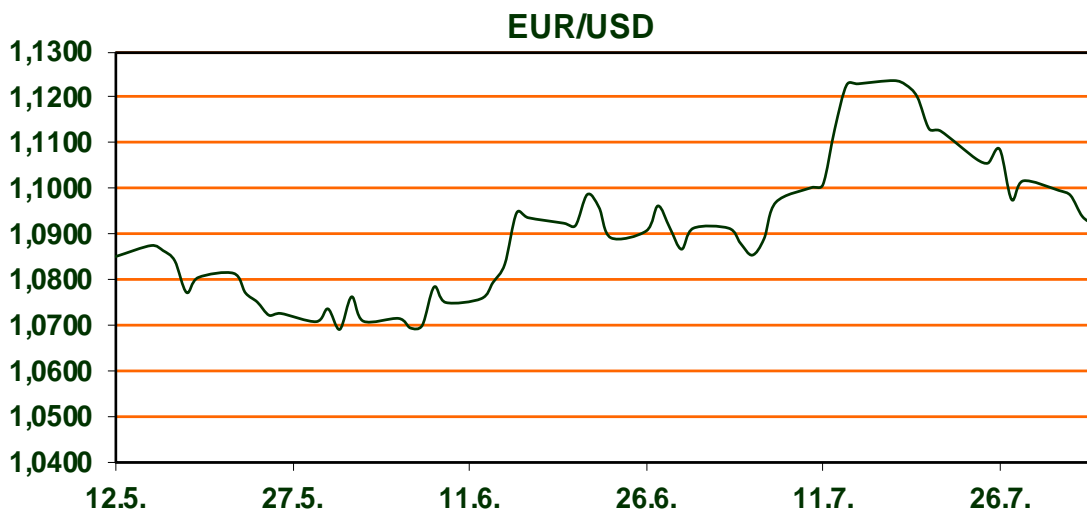
03. kolovoza 2023.

- Dolarov indeks u porastu
- EUR/USD u padu
- Cijene nafte u padu
- Svjetski dionički indeksi u padu, CROBEX blago u porastu

Pregled deviznog tržišta

	Spot rates		Forward points EUR/USD			Interest rate swap EUR		
	BID	ASK		BID	ASK		BID	ASK
EURUSD	1,0917	1,0921	O/N	0,30	0,70	1Y	3,991	4,011
EURCHF	0,9599	0,9604	T/N	1,30	1,70	2Y	3,676	3,706
EURGBP	0,8599	0,8603	1W	2,50	5,80	3Y	3,444	3,484
EURJPY	156,54	156,55	2W	6,00	9,00	4Y	3,312	3,332
GBPUSD	1,2696	1,2697	1M	15,00	20,00	5Y	3,235	3,255
USDJPY	143,37	143,38	3M	47,00	54,00	7Y	3,168	3,188
GOLD	1932,49	1932,90	6M	98,00	113,00	9Y	3,156	3,176
BRENT	82,92	82,94	12M	185,00	215,00	10Y	3,164	3,184

Dobro jutro! Na svjetskim valutnim tržištima **vrijednost dolara je i dalje u porastu**. Dolarov indeks, koji pokazuje vrijednost američke u odnosu na ostalih šest najvažnijih svjetskih valuta, trenutno se kreće oko **102,66**. **Tečaj EUR/USD je u padu i trenutno na razini 1,0937**. S druge strane tečaj EUR/GBP zadnjih 3 dana podosta varira jer se danas očekuje odluka Središnje banke Engleske (BOE) o podizanju ključnih kamatnih stopa. Trenutni odnos EUR/GBP je 0,8611. Uz nedavno usporavanje inflacije dajući kreatorima politike prostora za smanjivanje povećanja, ekonomisti predviđaju povećanje od najmanje 0,25 postotnih poena na 5,25%, s velikim izgledima za ponavljanje porasta od 0,5 postotnih poena iz lipnja. Tržišta se sada pripremaju da stope dosegnu vrhunac od oko 5,75% do kraja godine, što je gotovo cijeli bod ispod očekivanja prije samo mjesec dana. Cijene nafte su u padu. Cijena barela na američkom tržištu kreće oko 79,54 dolara, dok na londonskom iznosi 83,27 dolara. Nakon jučerašnjeg skoka, cijena zlata se ipak korigirala prema dolje jer nakon što je Fitch SAD-u oduzeo najvišu razinu suverenog kreditnog rejtinga, prinosi na američke obveznice su porasli što negativno utječe na zlato koje ne plaća kamate. Ključni dionički indeksi Zagrebačke burze u srijedu su zaključili mješovito. CROBEX je ojačao 0,15 posto, CROBEX10 je oslabio 0,12 posto, a CROBEXprime je u minusu 0,37 posto. Sveukupni promet jučer je na Zagrebačkoj burzi iznosio 1,01 milijun eura. Najveći promet, 142 tisuće eura, ostvaren je dionicom Zagrebačke banke, a cijena joj je porasla 1,17 posto, na 12,95 eura. Europski dionički indeksi i dalje su u crvenom. Europe STOXX 600 indeks je u padu 1,35 posto, dok je njemački DAX u padu 1,36 posto.



Kamo za vikend – **Izvor rijeke Slunjčice** - Šetnica uz tok rijeke Slunjčice idealan je izlet za sve uzraste, a posebno će vas očarati nestvarna, tirkizna boja rijeke. Staza uz rijeku duga je 7,4 kilometara, no nije kružna pa se slobodno okrenite i vratite kada vam bude dovoljno. Početak staze je u Slunju, a očekuje vas pitoma šetnica bez velikih uspona, drveni mostići i klupice te puno zelenila i prekrasne prirode!

Pregled novčanog tržišta

Info tržišne kamate					
EUR	O/N	1W	1M	3M	6M
Bid	3,50	3,50	3,50	3,75	3,75
Ask	4,00	4,00	4,00	4,25	4,25
USD	O/N	1W	1M	3M	6M
Bid	5,00	5,00	5,00	5,25	5,25
Ask	5,50	5,50	5,50	6,00	6,00

Vrijednost udjela fondova	01.08.2023
Fond	
Eurizon HR Start fond	18,7410 EUR
Eurizon HR D-Start fond	141,1793 USD
Eurizon HR Short Term Bond fond	13,6146 EUR
Eurizon HR Euro Short Term Bond fond	98,4216 EUR
Eurizon HR Bond fond	124,7948 EUR
Eurizon HR Conservative 10 fond	110,4124 EUR
Eurizon HR International Multi Asset fond	94,5928 EUR
Eurizon HR Flexible 30 fond	105,0460 EUR
Eurizon HR Moderate 30 fond	93,1176 EUR
Eurizon HR Dollar Progressive fond	97,7117 USD
Eurizon HR Global fond	18,4055 EUR
Eurizon HR Equity fond	16,8584 EUR
Eurizon HR Equity World fond	102,8144 EUR
Eurizon HR Active Defensive fond	98,6880 EUR
Eurizon HR Target 2027	97,9350 EUR
Eurizon HR Active Defensive 2 fond	96,3289 EUR
Eurizon HR Target 2027 II fond	100,4939 EUR
Eurizon HR Target 2027 III fond	102,7652 EUR
Eurizon HR Dollar Bond fond 3	101,9953 USD
Eurizon HR Target 2025 fond	99,4212 EUR
Eurizon HR Target 2025 II fond	100,4350 EUR
Eurizon HR Target 2025 III fond	100,3188 EUR
Eurizon HR Target 2025 IV fond	99,9190 EUR
Eurizon HR Target 2026 fond	99,8508 EUR

Trezorski zapisi (Rezultati posljednje aukcije Min. Financija RH)					
Ročnost	Valuta	Prinos	Izdano (Mio)	Dat. Izdanja	Dat. Dospjeća
364	EUR	3,50	811	04.05.2023	02.05.2024
182	EUR	3,20	110	04.05.2023	02.11.2023

	EUR BID	USD BID	CHF BID
1 Y	3,9890	5,7260	1,9140
2 Y	3,6910	5,0690	1,9005
3 Y	3,4440	4,6851	1,8795
4 Y	3,3110	4,4615	1,8675
5 Y	3,2350	4,3361	1,8620
6 Y	3,1910	4,2618	1,8680
7 Y	3,1680	4,2147	1,8425
8 Y	3,1570	4,1770	1,8880
9 Y	3,1560	4,1572	1,9030
10 Y	3,1520	4,1508	1,9175



Pregled tržišta obveznica

Obveznice Republike Hrvatske						
Naziv	Kupon	Dospijeće	Cijena		Prinos	
			Bid	Ask	Bid	Ask

Kotacije europskih državnih obveznica dospjeća 10 godina		
Izdavatelj	Cijena	Prinos

Euro - domaća izdanja (bivši VK)

RHMF-O-247E	5,750%	10.07.2024	101,58	102,08	3,98	3,44
RHMF-O-267E	2,125%	15.01.2026	95,78	96,28	3,65	3,47
RHMF-O-275E	0,750%	05.05.2027	89,97	90,97	3,64	3,33
RHMF-O-302E	1,250%	04.02.2030	86,21	87,21	3,66	3,48
RHMF-O-322E	3,375%	15.07.2032	96,40	97,40	3,86	3,72
RHMF-O-403E	1,250%	03.03.2040	65,39	66,39	4,16	4,06

Njemačka	97,92	2,55
Francuska	98,91	3,13
Austrija	97,52	3,20
Italija	101,06	4,27
Španjolska	99,33	3,63
Portugal	87,19	3,33
Češka	82,85	4,09
Grčka	103,01	3,88
Slovenija	91,01	3,48

EUR - domaća izdanja

RHMF-O-23BA	1,750%	27.11.2023	99,39	99,79	3,78	2,45
RHMF-O-24BA	0,250%	27.11.2024	95,05	95,75	4,19	3,62
RHMF-O-253A	0,250%	03.03.2025	94,46	95,26	3,92	3,37
RHMF-O-253B	3,650%	08.03.2025	99,70	100,20	3,84	3,51
RHMF-O-257A	4,500%	09.07.2025	101,20	102,00	3,84	3,40
RHMF-O-26CA	4,250%	14.12.2026	101,87	102,67	3,65	3,39
RHMF-O-282A	2,875%	07.02.2028	97,00	97,90	3,60	3,38
RHMF-O-287A	0,500%	05.07.2028	86,07	86,57	3,62	3,50
RHMF-O-297A	2,375%	09.07.2029	93,36	94,26	3,63	3,46
RHMF-O-327A	3,250%	07.07.2032	95,38	96,38	3,87	3,73
RHMF-O-34BA	1,000%	27.11.2034	73,25	74,25	3,96	3,83

Eurobonds Rep. Hrvatske						
Naziv	Kupon	Dospijeće	Cijena		Prinos	
			Bid	Ask	Bid	Ask

CDS Pregled			
Izdavatelj	1 god	3 god	5 god

Republika Hrvatska

Hrvatska	18	55	82
Italija	18	50	89
Spain	12	29	48

CROATIA USD 2024	6,000%	26.01.2024	99,73	100,23	6,58	5,48
CROATIA EUR 2025	3,000%	11.03.2025	98,78	99,28	3,80	3,47
CROATIA EUR 2027	3,000%	20.03.2027	98,56	99,06	3,43	3,28
CROATIA EUR 2028	2,700%	15.06.2028	96,22	96,72	3,56	3,44
CROATIA EUR 2029	1,125%	19.06.2029	86,98	87,48	3,63	3,53
CROATIA EUR 2030	2,750%	27.01.2030	95,31	95,81	3,57	3,48
CROATIA EUR 2031	1,500%	17.06.2031	84,45	85,05	3,81	3,71
CROATIA EUR 2032	2,875%	22.04.2032	92,81	93,31	3,85	3,78
CROATIA EUR 2033	1,125%	04.03.2033	78,10	78,70	3,89	3,80
CROATIA EUR 2035	4,000%	14.06.2035	99,25	99,85	4,08	4,02
CROATIA EUR 2041	1,750%	04.03.2041	70,03	70,53	4,17	4,12

Hrvatske korporativne obveznice						
---------------------------------	--	--	--	--	--	--

ZG. HOLDING 2028	4,900%	11.07.2028	99,80	100,30	4,95	4,83
------------------	--------	------------	-------	--------	------	------



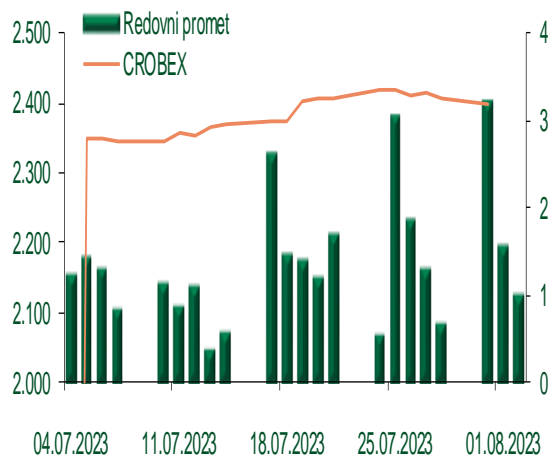
Pregled dioničkog tržišta

Dnevni pregled trgovanja na ZSE

Podaci za 02.08.2023.

Promet na burzi	1.009.939,14
Redovni promet	1.009.939,14
Dionice	809.705,52
Obveznice	144.122,10
Komercijalni zapisi	0,00
Strukturirani proizvodi	0,00
ETF	56.111,52
Blok promet	0,00
OTC promet	0,00
Vrijednost CROBEX indeksa	2.415,04
Dnevna promjena CROBEX indeksa	0,15
Promjena CROBEX indeksa u tekućoj godini	21,98
Vrijednost CROBEX10 indeksa	1.414,26
Dnevna promjena CROBEX10 indeksa	-0,12
Promjena CROBEX10 indeksa u tekućoj godini	22,32

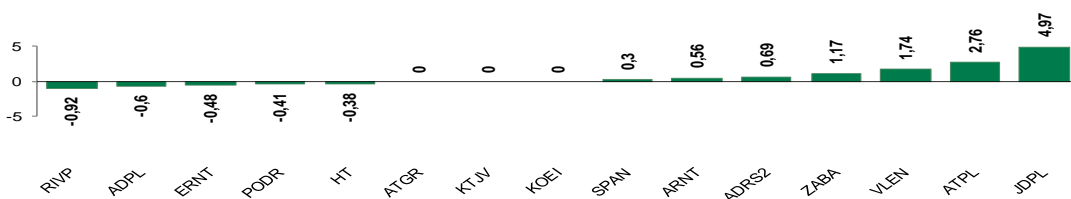
Kretanje vrijednosti CROBEX-a i redovnog prometa



Top 5 najlikvidnijih dionica na Zagrebačkoj burzi

Oznaka	Naziv društva	Zadnja cijena (EUR) na 02.08.2023.	% Promjene cijene	% Promjene u tekućoj godini	Promet ('000 EUR)	Tržišna kapitalizacija (mil. EUR)
ZABA	Zagrebacka banka d.d.	12,95	1,17	51,29	141,84	4.147,13
HPB	HPB d.d.	187,00	-1,58	70,00	137,14	378,60
RIVP	Valamar Riviera d.d.	4,31	-0,92	6,42	105,54	543,18
ATPL	ATLANTSKA PLOVIDBA d.d.	52,20	2,76	6,31	54,22	72,85
SPAN	SPAN d.d.	66,80	0,30	87,64	43,70	130,93

Dnevna % promjena sastavnica CROBEX-a



Pregled stanja na burzama u regiji

Indeks	Vrijednost indeksa na 02.08.2023.	Dnevna promjena indeksa	Promjena indeksa u tekućoj godini
BELEX15	875,71	0,03%	6,20%
BELEXline	1.783,35	0,02%	2,50%
SBI TOP	1.242,27	-1,47%	18,75%
SASX-10	990,71	0,39%	-6,36%
BIRS	736,25	0,77%	-12,44%
MONEX 20	14.824,66	0,46%	4,83%
MBI-10	5.769,83	0,00%	2,08%

Izvor: službene stranice burzi regije

Pregled stanja na burzama u svijetu

Indeks	Vrijednost indeksa na 02.08.2023.	Dnevna promjena indeksa	Promjena indeksa u tekućoj godini
FTSE 100	7.561,63	-1,36%	1,47%
DAX 30	16.020,02	-1,36%	15,06%
CAC 40	7.312,84	-1,26%	12,96%
DJIA	35.282,52	-0,98%	6,44%
NASDAQ	13.973,45	-2,17%	33,51%
S&P 500	4.513,39	-1,38%	17,55%
NIKKEI 225	32.159,28	-1,68%	23,24%

Izvor: Bloomberg

Kontakti

Riznica i ALM

Prodaja rizničnih proizvoda
treasurysales@pbz.hr

01 4891 301

Riznica
treasury@pbz.hr

- Likvidnost 01 4891 303
- Trgovanje devizama 01 4891 302
- Trgovanje vrijednosnim papirima 01 4891 304
- Trgovanje efektivom 01 4891 305

Proizvodi korporativnog bankarstva

Brokerski poslovi
brokeri@pbz.hr

01 4891 331

Pravne napomene:

Ovu publikaciju izdaje PRIVREDNA BANKA ZAGREB-DIONIČKO DRUŠTVO, Zagreb, Radnička cesta 50 (dalje: PBZ) i namijenjena je klijentima Grupe PBZ. Ova publikacija je načinjena samo sa svrhom informiranja i ne može se niti na koji način smatrati ponudom ili pozivom na kupnju imovine ili prava koje se u njoj spominju. Informativni karakter ove publikacije znači da ona ne može služiti kao zamjena za vlastitu prosudbu i procjenu bilo kojeg čitatelja ili primatelja ove publikacije. Informacije, mišljenja, zaključci, prognoze i projekcije koje se ovdje iznose zasnivaju se na javno dostupnim podacima u čiju se točnost PBZ pouzdaje, ali istu ne može jamčiti. U skladu s navedenim, svi stavovi, mišljenja, zaključci, prognoze i projekcije izneseni u ovoj publikaciji podložni su promjenama podataka kako ih objavljuju korišteni izvori. PBZ dozvoljava daljnje korištenje podataka iz ove publikacije, uz obavezno navođenje ove publikacije kao izvora. Svaka imovina koja se spominje u ovoj publikaciji i čije se kretanje komentira može, s vremena na vrijeme, biti predmet trgovanja, odnosno zauzimanja pozicije od strane PBZ-a.

Zaštita osobnih podataka:

Privredna banka Zagreb d.d., Radnička cesta 50, Zagreb, OIB 02535697732, upisana u sudski registar Trgovačkog suda u Zagrebu, pod matičnim brojem subjekta upisa (MBS) 080002817 (dalje: Banka), kao voditelj obrade osobnih podataka, posluje u skladu s načelima Uredbe (EU) 2016/679 EUROPSKOG PARLAMENTA I VIJEĆA od 27. travnja 2016. o zaštiti pojedinaca u vezi s obradom osobnih podataka i o slobodnom kretanju takvih podataka te o stavljanju izvan snage Direktive 95/46/EZ (Opća uredba o zaštiti podataka). Podaci za kontakt službenika za zaštitu podataka: sluzbenik.za.zastitu.osobnih.podataka@pbz.hr

Pri prikupljanju osobnih podataka klijenata, bilo da su prikupljeni od klijenta u trenutku njihovog prikupljanja bilo da su prikupljeni iz nekog drugog izvora, Banka pruža informacije u skladu s člancima 13. i 14. Opće uredbe o zaštiti podataka, kao što su primjerice informacije o Banci kao voditelju obrade, svrhama i pravnom temelju obrade osobnih podataka, kategorijama podataka koji se prikupljaju, razdoblju čuvanja podataka, primateljima podataka, izvoru podatka kao i o pravima u vezi zaštite osobnih podataka (primjerice, pravo na pristup podacima, pravo na brisanje, prigovor i dr.).

Osobne podatke klijenta kao i osobne podatke drugih fizičkih osoba (npr. zakonskih zastupnika, ovlaštenih potpisnika, kontakt osoba i sl.) danih u svrhu slanja ovog izvještaja Banka obrađuje i koristi zakonito, pošteno i transparentno, štiteći pri tome sigurnost osobnih podataka od neovlaštene ili nezakonite obrade, primjenjujući najviše tehničke, sigurnosne i organizacijske mjere zaštite. Detaljnije obavijesti o zaštiti privatnosti klijenta dostupne su u dokumentu "Informacija o obradi osobnih podataka fizičkih osoba u poslovanju s poslovnim subjektima" na www.pbz.hr te u poslovnim prostorijama Banke.