

Dnevni izvještaj financijskih tržišta

02. rujna 2025.

- **prinosi na dugoročni dug eurozone na najvišoj razini u 14 godina**
- **oštar pad dobiti kineskog proizvođača električnih vozila**
- **EU danas objavljuje podatke Harmonizirani indeks potrošačkih cijena (HICP)**
- **CROBEX u porastu**

Pregled deviznog tržišta

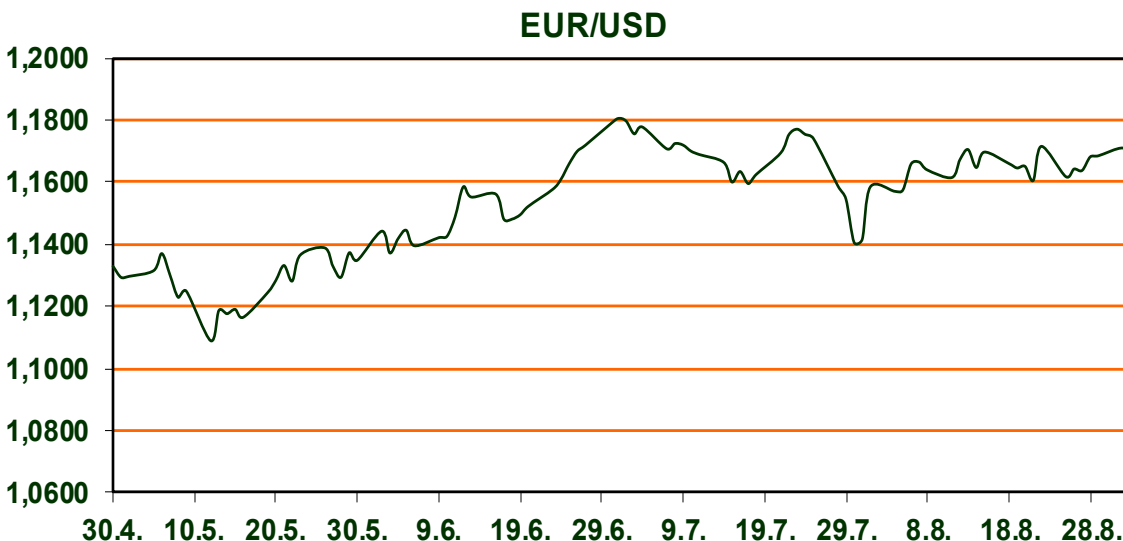
	Spot rates		Forward points EUR/USD			Interest rate swap EUR		
	BID	ASK		BID	ASK		BID	ASK
EURUSD	1,1672	1,1674	O/N	0,40	0,44	1Y	2,0767	2,0903
EURCHF	0,9368	0,9372	T/N	1,24	1,26	2Y	2,0803	2,1072
EURGBP	0,8679	0,8684	1W	2,92	2,98	3Y	2,177	2,184
EURJPY	173,30	173,31	2W	5,87	5,94	4Y	2,2617	2,2842
GBPUSD	1,3445	1,3447	1M	12,81	12,91	5Y	2,3493	2,3704
USDJPY	148,44	148,46	3M	40,80	41,00	7Y	2,5011	2,5264
GOLD	3483,49	3484,00	6M	86,95	87,55	9Y	2,643	2,663
BRENT	68,69	68,71	12M	192,53	193,67	10Y	2,6993	2,7246

Prinosi na 30-godišnje njemačke državne obveznice dosegli su u ponedjeljak najvišu razinu u 14 godina, a pratili su ih i prinosi na državni dug Francuske i Nizozemske, odražavajući nervozu ulagača uoči glasanja o povjerenju francuskoj vladi. Viši prinosi signaliziraju da ulagači očekuju bolje ponude za kupnju obveznica, što znači i više troškove zaduživanja.

Kineski proizvođač električnih vozila BYD objavio je da mu je dobit oštro pala u drugom tromjesečju u uvjetima žestokog cjenovnog rata na domaćem tržištu. U razdoblju od travnja do lipnja BYD-ov prihod iznosio je 201 milijardu juana (28.2 milijarde dolara) i bio je veći za 14% nego lani, pokazuju podaci. Neto dobit smanjena je pak za 30%, na 6.4 milijarde juana.

Harmonizirani indeks potrošačkih cijena (HICP) mjeri promjene cijena reprezentativne košarice roba i usluga u Europskoj monetarnoj uniji. Na godišnjoj razini očekuje se HICP od 2%. Danas također čekamo podatke za Temeljni harmonizirani indeks potrošačkih cijena (HICP), a očekivanja su 2.2% na godišnjoj razini.

Ključni dionički indeksi Zagrebačke burze dan su zaključili rastom. CROBEX je u plusu za 0.42% na 3.717,39 bodova, a CROBEX10 bilježi rast za 0.62% na 2.334,53 boda. Dow Jones zabilježio je pad od 0.2%, na 45.545 bodova, dok je S&P 500 pao 0.64%, na 21.455 bodova. Najveći pad zabilježio je S&P 500 indeks – pad od 1.15% na 6.460,26 bodova.



FILM: Uhvaćen

Hank Thompson nekoć je bio zvijezda škotskog bejzbola, no sportska karijera mu je iza njega. Danas vodi miran život – ima prekrasnu djevojku, radi kao barmen i navija za svoj omiljeni bejzbol tim. Ali sve se mijenja kad ga susjed punker Russ zamoli da pričuva mačku. Ubrzo se Hank nađe u kaosu koji uključuje niz opasnih gangstera. Svi žele nešto od njega, a on nema pojma što.

Pregled novčanog tržišta

Info tržišne kamate					
EUR	O/N	1W	1M	3M	6M
Bid	1,75	1,75	1,75	1,75	1,75
Ask	2,25	2,25	2,25	2,25	2,25
USD	O/N	1W	1M	3M	6M
Bid	4,00	4,00	4,00	4,00	4,00
Ask	4,50	4,50	4,50	4,50	4,50

Fond	29.08.2025 Vrijednost udjela fondova
Eurizon HR Cash klasa A	104,6034 EUR
Eurizon HR Cash klasa B	104,6898 EUR
Eurizon HR Cash klasa C	104,7717 EUR
Eurizon HR Start fond	19,9901 EUR
Eurizon HR D-Start fond	154,0450 USD
Eurizon HR Euro Short Term Bond fond	106,2623 EUR
Eurizon HR Bond fond	133,2576 EUR
Eurizon HR Conservative 10 fond	120,5369 EUR
Eurizon HR International Multi Asset fond	105,9335 EUR
Eurizon HR Flexible 30 fond	112,6569 EUR
Eurizon HR Moderate 30 fond	100,6558 EUR
Eurizon HR Dollar Progressive fond	113,2110 USD
Eurizon HR Global fond	21,5570 EUR
Eurizon HR Equity fond	25,8291 EUR
Eurizon HR Equity World fond	128,2196 EUR
Eurizon HR Active Defensive fond	115,9548 EUR
Eurizon HR Target 2027	106,9460 EUR
Eurizon HR Active Defensive 2 fond	110,4712 EUR
Eurizon HR Target 2027 II fond	109,9187 EUR
Eurizon HR Target 2027 III fond	112,1818 EUR
Eurizon HR Dollar Bond fond 3	111,3106 USD
Eurizon HR Target 2025 fond	105,4828 EUR
Eurizon HR Target 2025 II fond	106,3289 EUR
Eurizon HR Target 2026 fond	106,7042 EUR
Eurizon HR Target 2026 II	105,0903 EUR

Trezorski zapisi (Rezultati posljednje aukcije Min. Financija RH)					
Ročnost	Valuta	Prinos	Izdano (Mio)	Dat. Izdanja	Dat. Dospjeća
364	EUR	2,30	829	27.02.2025	26.02.2026
91	EUR	2,05	1170	17.06.2025	18.09.2025

Kamatni sw apovi	EUR BID	USD BID	CHF BID
1 Y	2,0718	4,0475	-0,0347
2 Y	2,0890	3,6943	-0,0160
3 Y	2,1600	3,6067	0,0579
4 Y	2,2690	3,6077	0,1457
5 Y	2,3440	3,6517	0,2279
6 Y	2,4360	3,7177	0,3059
7 Y	2,5120	3,7950	0,3809
8 Y	2,5840	3,8700	0,4459
9 Y	2,6500	3,9427	0,5129
10 Y	2,7100	4,0113	0,5789



Pregled tržišta obveznica

Obveznice Republike Hrvatske						
Naziv	Kupon	Dospijeće	Cijena		Prinos	
			Bid	Ask	Bid	Ask

Euro - domaća izdanja (bivši VK)

RHMF-O-267E	2,125%	15.07.2026	99,76	100,06	2,41	2,05
RHMF-O-275E	0,750%	05.05.2027	96,93	97,33	2,64	2,39
RHMF-O-302E	1,250%	04.02.2030	93,92	94,52	2,72	2,58
RHMF-O-327E	3,375%	15.07.2032	103,01	103,71	2,89	2,77
RHMF-O-403E	1,250%	03.03.2040	72,55	73,55	3,72	3,61

EUR - domaća izdanja

RHMF-O-26CA	4,250%	14.12.2026	102,50	103,30	2,25	2,23
RHMF-O-273N	2,650%	10.03.2027	100,11	100,61	2,57	1,63
RHMF-O-277N	3,300%	12.07.2027	102,02	102,52	2,17	1,90
RHMF-O-282A	2,875%	07.02.2028	101,01	101,91	2,44	2,06
RHMF-O-287A	0,500%	05.07.2028	94,47	94,97	2,53	2,34
RHMF-O-297A	2,375%	09.07.2029	99,11	100,01	2,62	2,37
RHMF-O-303A	3,000%	10.03.2030	101,13	101,63	2,73	2,61
RHMF-O-327A	3,250%	07.07.2032	102,25	103,25	2,89	2,73
RHMF-O-33BA	3,750%	24.11.2033	105,00	105,60	3,06	2,97
RHMF-O-347A	3,500%	12.07.2034	103,06	104,06	3,10	2,97
RHMF-O-34BA	1,000%	27.11.2034	82,71	83,71	3,18	3,04

Eurobonds Rep. Hrvatske						
Naziv	Kupon	Dospijeće	Cijena		Prinos	
			Bid	Ask	Bid	Ask

Republika Hrvatska

CROATIA EUR 2027	3,000%	20.03.2027	101,24	101,74	2,17	1,84
CROATIA EUR 2028	2,700%	15.06.2028	101,04	101,54	2,31	2,12
CROATIA EUR 2029	1,125%	19.06.2029	94,82	95,32	2,58	2,43
CROATIA EUR 2030	2,750%	27.01.2030	100,65	101,15	2,59	2,47
CROATIA EUR 2031	1,500%	17.06.2031	93,17	93,77	2,79	2,67
CROATIA EUR 2032	2,875%	22.04.2032	99,92	100,52	2,89	2,79
CROATIA EUR 2033	1,125%	04.03.2033	87,60	88,20	2,98	2,89
CROATIA EUR 2034	3,375%	12.03.2034	102,43	103,03	3,05	2,97
CROATIA EUR 2035	4,000%	14.06.2035	107,34	107,94	3,12	3,05
CROATIA EUR 2037	3,250%	11.02.2037	97,38	97,98	3,53	3,47
CROATIA EUR 2041	1,750%	04.03.2041	76,91	77,51	3,72	3,66

Hrvatske korporativne obveznice						
---------------------------------	--	--	--	--	--	--

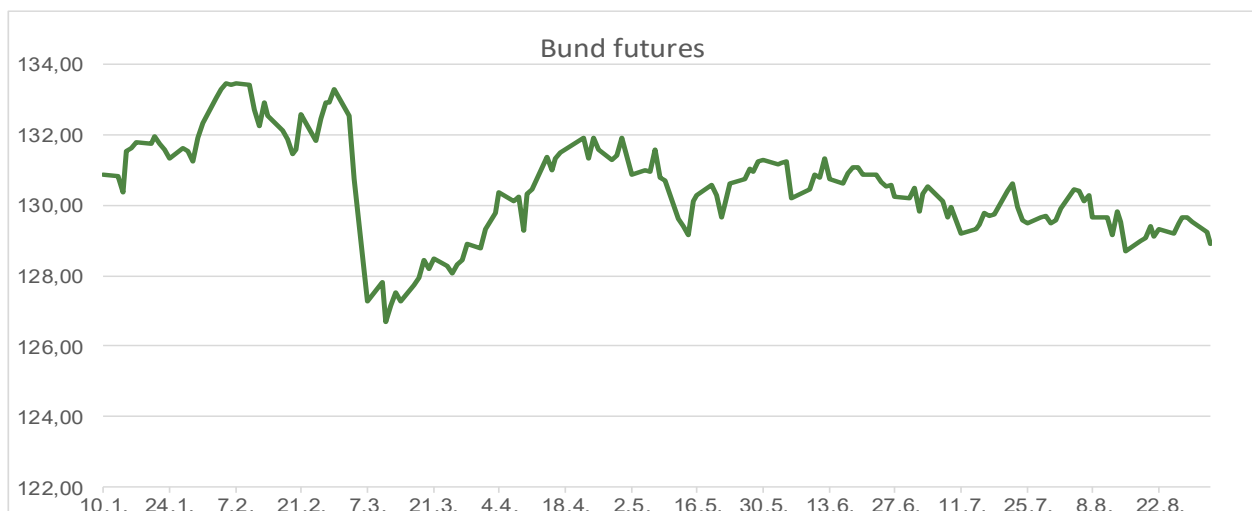
ZG. HOLDING 2028	4,900%	11.07.2028	103,35	104,35	3,65	3,29
------------------	--------	------------	--------	--------	------	------

Kotacije europskih državnih obveznica dospjeća 10 godina		
Izdavatelj	Cijena	Prinos

Njemačka	98,46	2,78
Francuska	96,95	3,58
Austrija	98,74	3,10
Italija	99,61	3,68
Španjolska	98,42	3,39
Portugal	98,09	3,23
Češka	93,75	4,30
Grčka	100,98	3,50
Slovenija	86,05	3,22

CDS Pregled				
Izdavatelj	1 god	3 god	5 god	

Hrvatska	15	31	58	
Italija	8	27	39	
Spain	8	16	26	

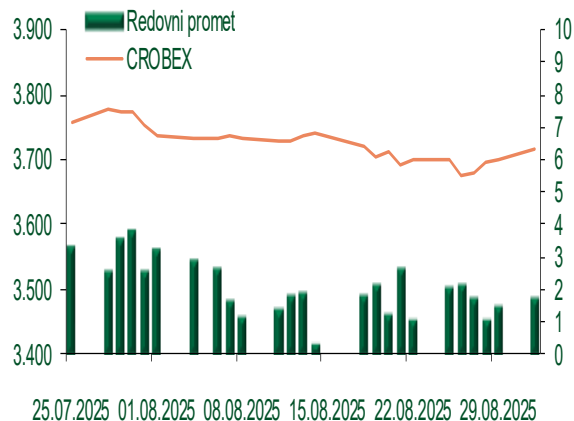


Pregled dioničkog tržišta

Dnevni pregled trgovanja na ZSE Podaci za 01.09.2025.

Promet na burzi	1.655.759,83
Redovni promet	1.655.759,83
Dionice	1.640.472,17
Obveznice	9.950,00
Komercijalni zapisi	0,00
Strukturirani proizvodi	0,00
ETF	5.337,66
Blok promet	0,00
OTC promet	0,00
Vrijednost CROBEX indeksa	3.717,39
Dnevna promjena CROBEX indeksa	0,42
Promjena CROBEX indeksa u tekućoj godini	16,49
Vrijednost CROBEX10 indeksa	2.334,53
Dnevna promjena CROBEX10 indeksa	0,62
Promjena CROBEX10 indeksa u tekućoj godini	16,57

Kretanje vrijednosti CROBEX-a i redovnog prometa



Top 5 najlikvidnijih dionica na Zagrebačkoj burzi						
Oznaka	Naziv društva	Zadnja cijena (EUR) na 01.09.2025.	% Promjene cijene	% Promjene u tekućoj godini	Promet ('000 EUR)	Tržišna kapitalizacija (mil. EUR)
KOEI	KONCAR d.d.	574,00	0,00	206,95	569,02	1.476,40
KODT	KONCAR - D&ST dd	3.890,00	3,18	357,65	274,62	755,39
ZABA	Zagrebacka banka d.d.	24,90	0,00	66,00	126,24	7.974,02
ADRS	ADRIS GRUPA d.d.	116,00	-4,92	45,00	109,43	1.115,44
KODT2	KONCAR - D&ST dd	3.780,00	2,72	339,53	105,24	232,20

Dnevna % promjena sastavnica CROBEX-a



Pregled stanja na burzama u regiji				Pregled stanja na burzama u svijetu			
Indeks	Vrijednost indeksa na 01.09.2025.	Dnevna promjena indeksa	Promjena indeksa u tekućoj godini	Indeks	Vrijednost indeksa na 01.09.2025.	Dnevna promjena indeksa	Promjena indeksa u tekućoj godini
BELEX15	1.201,53	0,00%	4,78%	FTSE 100	9.196,34	0,10%	12,52%
BELEXline	2.797,50	0,00%	14,01%	DAX 30	24.037,33	0,57%	20,74%
SBI TOP	2.422,70	0,35%	45,37%	CAC 40	7.707,90	0,05%	4,43%
SASX-10	1.483,45	0,00%	20,47%	DJIA	45.544,88	-0,20%	7,05%
BIRS	835,12	0,00%	-9,13%	NASDAQ	21.455,55	-1,15%	11,11%
MONEX 20	18.103,81	0,00%	10,16%	S&P 500	6.460,26	-0,64%	9,84%
MBI-10	10.446,15	-0,10%	2,40%	NIKKEI 225	42.308,64	0,28%	6,05%

Izvor: službene stranice burzi regije

Izvor: Bloomberg

Kontakti

Riznica i ALM

Prodaja rizničnih proizvoda
treasurysales@pbz.hr

01 4891 301

Riznica
treasury@pbz.hr

- Likvidnost 01 4891 303
- Trgovanje devizama 01 4891 302
- Trgovanje vrijednosnim papirima 01 4891 304
- Trgovanje efektivom 01 4891 305

Proizvodi korporativnog bankarstva

Brokerski poslovi
brokeri@pbz.hr

01 4891 331

Pravne napomene:

Ovu publikaciju izdaje PRIVREDNA BANKA ZAGREB-DIONIČKO DRUŠTVO, Zagreb, Radnička cesta 50 (dalje: PBZ) i namijenjena je klijentima Grupe PBZ. Ova publikacija je načinjena samo sa svrhom informiranja i ne može se niti na koji način smatrati ponudom ili pozivom na kupnju imovine ili prava koje se u njoj spominju. Informativni karakter ove publikacije znači da ona ne može služiti kao zamjena za vlastitu prosudbu i procjenu bilo kojeg čitatelja ili primatelja ove publikacije. Informacije, mišljenja, zaključci, prognoze i projekcije koje se ovdje iznose zasnivaju se na javno dostupnim podacima u čiju se točnost PBZ pouzdaje, ali istu ne može jamčiti. U skladu s navedenim, svi stavovi, mišljenja, zaključci, prognoze i projekcije izneseni u ovoj publikaciji podložni su promjenama podataka kako ih objavljuju korišteni izvori. PBZ dozvoljava daljnje korištenje podataka iz ove publikacije, uz obavezno navođenje ove publikacije kao izvora. Svaka imovina koja se spominje u ovoj publikaciji i čije se kretanje komentira može, s vremena na vrijeme, biti predmet trgovanja, odnosno zauzimanja pozicije od strane PBZ-a.

Zaštita osobnih podataka:

Privredna banka Zagreb d.d., Radnička cesta 50, Zagreb, OIB 02535697732, upisana u sudski registar Trgovačkog suda u Zagrebu, pod matičnim brojem subjekta upisa (MBS) 080002817 (dalje: Banka), kao voditelj obrade osobnih podataka, posluje u skladu s načelima Uredbe (EU) 2016/679 EUROPSKOG PARLAMENTA I VIJEĆA od 27. travnja 2016. o zaštiti pojedinaca u vezi s obradom osobnih podataka i o slobodnom kretanju takvih podataka te o stavljanju izvan snage Direktive 95/46/EZ (Opća uredba o zaštiti podataka). Podaci za kontakt službenika za zaštitu podataka: sluzbenik.za.zastitu.osobnih.podataka@pbz.hr

Pri prikupljanju osobnih podataka klijenata, bilo da su prikupljeni od klijenta u trenutku njihovog prikupljanja bilo da su prikupljeni iz nekog drugog izvora, Banka pruža informacije u skladu s člancima 13. i 14. Opće uredbe o zaštiti podataka, kao što su primjerice informacije o Banci kao voditelju obrade, svrhama i pravnom temelju obrade osobnih podataka, kategorijama podataka koji se prikupljaju, razdoblju čuvanja podataka, primateljima podataka, izvoru podatka kao i o pravima u vezi zaštite osobnih podataka (primjerice, pravo na pristup podacima, pravo na brisanje, prigovor i dr.).

Osobne podatke klijenta kao i osobne podatke drugih fizičkih osoba (npr. zakonskih zastupnika, ovlaštenih potpisnika, kontakt osoba i sl.) danih u svrhu slanja ovog izvještaja Banka obrađuje i koristi zakonito, pošteno i transparentno, štiteći pri tome sigurnost osobnih podataka od neovlaštene ili nezakonite obrade, primjenjujući najviše tehničke, sigurnosne i organizacijske mjere zaštite. Detaljnije obavijesti o zaštiti privatnosti klijenta dostupne su u dokumentu "Informacija o obradi osobnih podataka fizičkih osoba u poslovanju s poslovnim subjektima" na www.pbz.hr te u poslovnim prostorijama Banke.