

Dnevni izvještaj financijskih tržišta

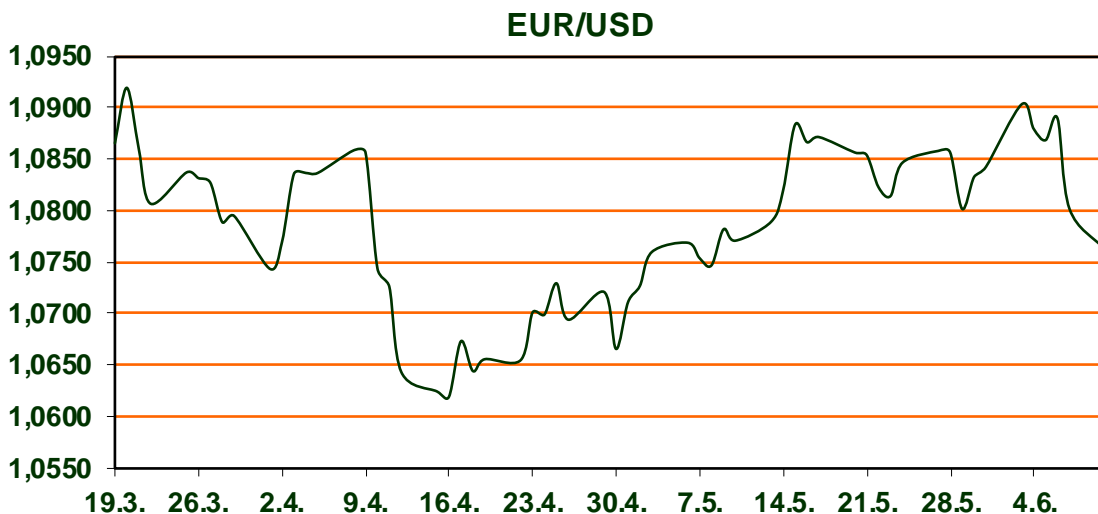
10. lipnja 2024.

- Jačanje dolara nakon podataka o tržištu rada
- EURUSD jutros oko 1,0765
- Ovaj tjedan odluke o kamati FED-a i BOJ-a
- Pad američkih i europskih dioničkih indeksa, CROBEX bez promjene

Pregled deviznog tržišta

	Spot rates		Forward points EUR/USD			Interest rate swap EUR		
	BID	ASK		BID	ASK	BID	ASK	
EURUSD	1,0763	1,0765	O/N	0,40	0,44	1Y	3,655	3,695
EURCHF	0,9656	0,9661	T/N	1,24	1,26	2Y	3,379	3,386
EURGBP	0,8458	0,8463	1W	2,92	2,98	3Y	3,191	3,201
EURJPY	168,99	169,00	2W	5,87	5,94	4Y	3,07	3,074
GBPUSD	1,2721	1,2725	1M	12,81	12,91	5Y	2,991	2,995
USDJPY	157	157,01	3M	40,80	41,00	7Y	2,91	2,92
GOLD	2296,38	2296,88	6M	86,95	87,55	9Y	2,875	2,905
BRENT	79,90	79,91	12M	192,53	193,67	10Y	2,87	2,911

Nakon prošlotjedne odluke ECB-a o kamatnoj stopi, ovaj tjedan očekujemo isto i od američkog FED-a u srijedu te od Bank of Japan (BOJ) u petak, a u obje zemlje se očekuje zadržavanje trenutne razine. U SAD-u su u petak izašli podaci o tržištu rada za svibanj te pokazali da je tržište rada još uvijek tijesno - suprotno od onoga što Fed želi vidjeti. Dolar je ojačao te je dolarski indeks porastao za +0,76%, a nastavlja jačati i jutros te se kreće iznad razine od 105,00. Nepoljoprivredne plaće porasle su za 272 tisuće naspram očekivanih 190 tisuća, prosječne plaće po satu porasle su 0,4% m/m (prethodno: 0,2%), a podaci su pokazali da se radna snaga smanjila za 250 tisuća osoba. Rast plaća u europodručju ojačao je za nekih 10-20 baznih bodova u odnosu na prethodnu godinu u prvom tromjesečju, što je malo više u usporedbi s očekivanjima ECB-a. U Hrvatskoj je objavljena prosječna mjesečna isplaćena neto plaća po zaposlenome za ožujak ove godine; na razini Hrvatske je iznosila 1.326 eura, a u pravnim osobama u Gradu Zagrebu iznosila je 1.544 eura, što je nominalno više za 7,3 posto u odnosu na veljaču i rast za 16,7 posto u odnosu na ožujak prošle godine. Cijene nafte su se stabilizirale nakon pada prošli tjedan, u očekivanju odluke FED-a o kamatnoj stopi. Brent se trguje ispod 80\$/bbl nakon pada od 2,5% prošli tjedan, a WTI se trgovao blizu razine od 76\$/bbl.



TEHNOLOGIJA: Izloženost djece ekranima usporava kognitivni razvoj

Preporuka Svjetske zdravstvene organizacije je da djeca do druge godine uopće ne bi smjela biti izložena bilo kojoj vrsti ekrana, a rezultati istraživanja Poliklinike za zaštitu djece Grada Zagreba iz 2017. godine na području Hrvatske, pokazalo je da je čak osmero od desetero male djece u doticaj u s ekranima. Posljednjih godina primijećen je i porast djece koja dobivaju odgodu upisa u prvi razred osnovne škole.

Na razini Hrvatske ove godine oko 4000 djece dobilo je odgodu upisa, a među najčešće navedenim razlozima je psihofizička nezrelost djece. Na psihofizičku nezrelost može utjecati više razloga, a ekranizirani (pretjerano izlaganje djece ekranima) mogao bi biti jedan od njih.

Pregled novčanog tržišta

Info tržišne kamate					
EUR	O/N	1W	1M	3M	6M
Bid	3,70	3,70	3,70	3,75	3,50
Ask	4,25	4,25	4,25	4,25	4,00
USD	O/N	1W	1M	3M	6M
Bid	5,00	5,00	5,00	5,00	5,00
Ask	5,50	5,50	5,50	5,50	5,50

		06.06.2024
Fond	Vrijednost udjela fondova	
Eurizon HR Cash klasa A		101,5482 EUR
Eurizon HR Cash klasa B		101,5695 EUR
Eurizon HR Cash klasa C*		101,5864 EUR
Eurizon HR Start fond		19,2827 EUR
Eurizon HR D-Start fond		146,0555 USD
Eurizon HR Euro Short Term Bond fond		102,0635 EUR
Eurizon HR Bond fond		128,7178 EUR
Eurizon HR Conservative 10 fond		114,7934 EUR
Eurizon HR International Multi Asset fond		98,9883 EUR
Eurizon HR Flexible 30 fond		108,6092 EUR
Eurizon HR Moderate 30 fond		96,6647 EUR
Eurizon HR Dollar Progressive fond		103,9990 USD
Eurizon HR Global fond		20,0744 EUR
Eurizon HR Equity fond		19,6667 EUR
Eurizon HR Equity World fond		117,0701 EUR
Eurizon HR Active Defensive fond		105,1338 EUR
Eurizon HR Target 2027		101,4395 EUR
Eurizon HR Active Defensive 2 fond		101,3231 EUR
Eurizon HR Target 2027 II fond		104,2643 EUR
Eurizon HR Target 2027 III fond		106,4567 EUR
Eurizon HR Dollar Bond fond 3		105,4713 USD
Eurizon HR Target 2025 fond		101,8391 EUR
Eurizon HR Target 2025 II fond		102,7135 EUR
Eurizon HR Target 2025 III fond		102,6530 EUR
Eurizon HR Target 2025 IV fond		102,1959 EUR
Eurizon HR Target 2026 fond		102,6431 EUR
Eurizon HR Target 2026 II		100,4524 EUR

Trezorski zapisi (Rezultati posljednje aukcije Min. Financija RH)					
Ročnost	Valuta	Prinos	Izdano (Mio)	Dat. Izdanja	Dat. Dospjeća
364	EUR	3,44	158	06.06.2024	05.06.2025
182	EUR	3,65	40	06.06.2024	05.09.2024

	EUR BID	USD BID
1 Y	3,6680	5,4360
2 Y	3,3730	5,0262
3 Y	3,1770	4,7650
4 Y	3,0630	4,6060
5 Y	2,9880	4,5020
6 Y	2,9350	4,4420
7 Y	2,9060	4,4021
8 Y	2,8900	4,3775
9 Y	2,8800	4,3598
10 Y	2,8820	4,3471



Pregled tržišta obveznica

Obveznice Republike Hrvatske						
Naziv	Kupon	Dospijeće	Cijena		Prinos	
			Bid	Ask	Bid	Ask
<i>Euro - domaća izdanja (bivši VK)</i>						
RHMF-O-247E	5,750%	10.07.2024	99,91	100,41	6,74	0,38
RHMF-O-267E	2,125%	15.01.2026	97,38	97,88	3,43	3,18
RHMF-O-275E	0,750%	05.05.2027	92,84	93,84	3,36	2,98
RHMF-O-302E	1,250%	04.02.2030	89,31	90,31	3,34	3,15
RHMF-O-322E	3,375%	15.07.2032	97,23	98,23	3,78	3,63
RHMF-O-403E	1,250%	03.03.2040	70,78	71,78	3,72	3,62

Kotacije europskih državnih obveznica dospjeća 10 godina		
Izdavatelj	Cijena	Prinos
Njemačka	96,21	2,65
Francuska	83,68	3,19
Austrija	97,66	3,18
Italija	98,67	4,05
Španjolska	99,98	3,45
Portugal	96,47	3,28
Češka	82,95	4,25
Grčka	96,95	3,75
Slovenija	93,18	3,26

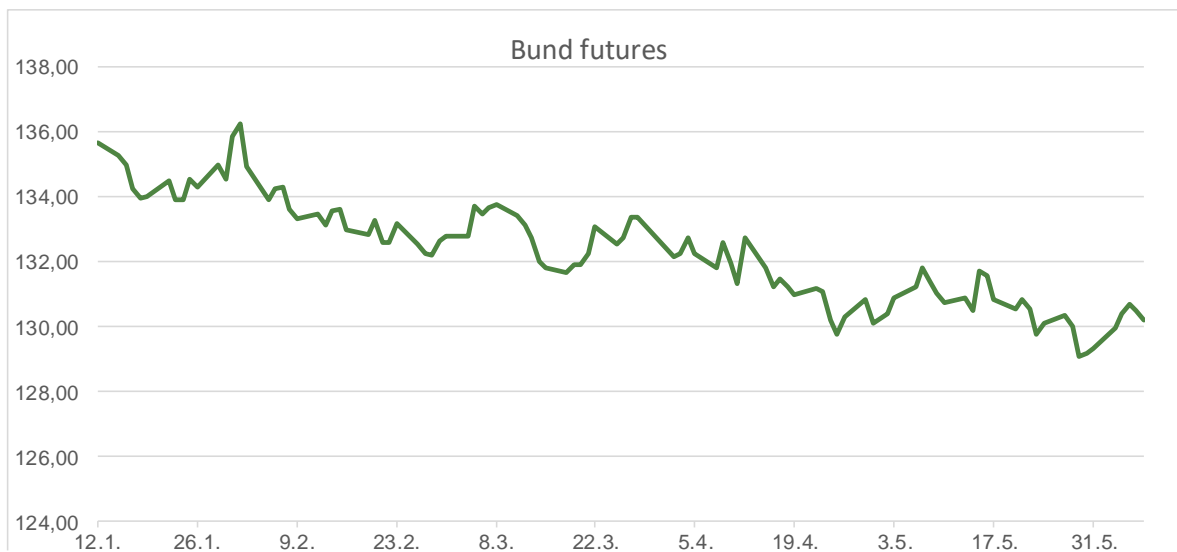
EUR - domaća izdanja

RHMF-O-24BA	0,250%	27.11.2024	98,31	99,01	4,02	2,44
RHMF-O-253A	0,250%	03.03.2025	96,93	97,73	4,60	3,45
RHMF-O-253B	3,650%	08.03.2025	99,73	100,23	3,99	3,30
RHMF-O-257A	4,500%	09.07.2025	101,11	101,91	3,43	2,67
RHMF-O-26CA	4,250%	14.12.2026	102,35	103,15	3,26	2,92
RHMF-O-282A	2,875%	07.02.2028	98,92	99,82	3,19	2,93
RHMF-O-287A	0,500%	05.07.2028	89,74	90,24	3,22	3,07
RHMF-O-297A	2,375%	09.07.2029	95,81	96,71	3,28	3,08
RHMF-O-327A	3,250%	07.07.2032	99,64	100,64	3,30	3,16
RHMF-O-33BA	3,750%	24.11.2033	103,00	103,93	3,38	3,26
RHMF-O-34BA	1,000%	27.11.2034	78,38	79,38	3,49	3,35

Eurobonds Rep. Hrvatske						
Naziv	Kupon	Dospijeće	Cijena		Prinos	
			Bid	Ask	Bid	Ask
<i>Republika Hrvatska</i>						
CROATIA EUR 2025	3,000%	11.03.2025	99,36	99,86	3,86	3,17
CROATIA EUR 2027	3,000%	20.03.2027	99,17	99,67	3,31	3,12
CROATIA EUR 2028	2,700%	15.06.2028	98,21	98,71	3,18	3,05
CROATIA EUR 2029	1,125%	19.06.2029	90,03	90,53	3,31	3,20
CROATIA EUR 2030	2,750%	27.01.2030	97,26	97,76	3,29	3,19
CROATIA EUR 2031	1,500%	17.06.2031	88,92	89,52	3,28	3,18
CROATIA EUR 2032	2,875%	22.04.2032	97,33	97,83	3,26	3,19
CROATIA EUR 2033	1,125%	04.03.2033	82,89	83,49	3,41	3,32
CROATIA EUR 2034	3,375%	12.03.2034	97,82	98,42	3,64	3,57
CROATIA EUR 2035	4,000%	14.06.2035	102,73	103,33	3,70	3,63
CROATIA EUR 2041	1,750%	04.03.2041	74,03	74,53	3,87	3,82

CDS Pregled			
Izdavatelj	1 god	3 god	5 god
Hrvatska	17	53	81
Italija	14	36	62
Spain	7	19	35

Hrvatske korporativne obveznice						
ZG. HOLDING 2028	4,900%	11.07.2028	101,55	102,55	4,48	4,21



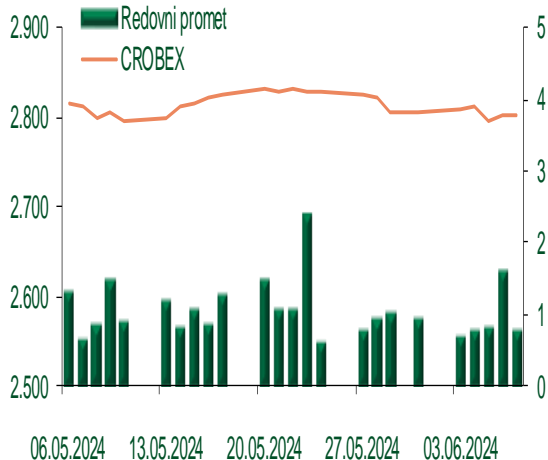
Pregled dioničkog tržišta

Dnevni pregled trgovanja na ZSE

Podaci za 07.06.2024.

Promet na burzi	773.680,64
Redovni promet	773.680,64
Dionice	669.676,95
Obveznice	21.895,34
Komercijalni zapisi	0,00
Strukturirani proizvodi	0,00
ETF	82.108,35
Blok promet	0,00
OTC promet	1.045.737,50
Vrijednost CROBEX indeksa	2.802,99
Dnevna promjena CROBEX indeksa	0,00
Promjena CROBEX indeksa u tekućoj godini	10,62
Vrijednost CROBEX10 indeksa	1.678,54
Dnevna promjena CROBEX10 indeksa	0,12
Promjena CROBEX10 indeksa u tekućoj godini	8,39

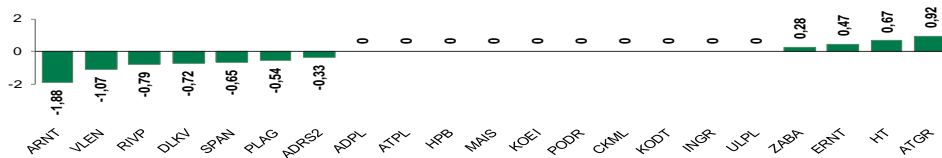
Kretanje vrijednosti CROBEX-a i redovnog prometa



Top 5 najlikvidnijih dionica na Zagrebačkoj burzi

Oznaka	Naziv društva	Zadnja cijena (EUR) na 07.06.2024.	% Promjene cijene	% Promjene u tekućoj godini	Promet ('000 EUR)	Tržišna kapitalizacija (mil. EUR)
RIVP	Valamar Riviera d.d.	5,00	-0,79	5,93	147,53	630,14
KODT2	KONCAR - D&ST dd	1.550,00	1,31	80,23	121,71	95,21
KOEI	KONCAR d.d.	256,00	0,00	36,90	63,29	658,46
ERNT	ERICSSON NIKOLA TESLA d.d.	212,00	0,47	6,53	59,91	282,31
HT	HT d.d.	30,00	0,67	9,89	50,59	2.436,59

Dnevna % promjena sastavnica CROBEX-a



Pregled stanja na burzama u regiji

Indeks	Vrijednost indeksa na	Dnevna promjena indeksa	Promjena indeksa u tekućoj
BELEX15	987,33	-0,09%	12,75%
BELEXline	2.198,16	0,12%	14,84%
SBI TOP	1.527,36	1,31%	21,86%
SASX-10	1.015,51	0,20%	-3,22%
BIRS	900,65	0,00%	-7,22%
MONEX 20	15.110,87	0,15%	-3,03%
MBI-10	7.602,77	0,94%	24,30%

Izvor: službene stranice burzi regije

Pregled stanja na burzama u svijetu

Indeks	Vrijednost indeksa na 07.06.2024.	Dnevna promjena indeksa	Promjena indeksa u tekućoj godini
FTSE 100	8.245,37	-0,48%	6,62%
DAX 30	18.557,27	-0,51%	10,78%
CAC 40	8.001,80	-0,48%	6,08%
DJIA	38.798,99	-0,22%	2,94%
NASDAQ	17.133,13	-0,23%	14,13%
S&P 500	5.346,99	-0,11%	12,10%
NIKKEI 225	39.038,16	0,92%	16,66%

Izvor: Bloomberg

Kontakti

Riznica i ALM

Prodaja rizničnih proizvoda
treasurysales@pbz.hr

01 4891 301

Riznica
treasury@pbz.hr

- Likvidnost 01 4891 303
- Trgovanje devizama 01 4891 302
- Trgovanje vrijednosnim papirima 01 4891 304
- Trgovanje efektivom 01 4891 305

Proizvodi korporativnog bankarstva

Brokerski poslovi
brokeri@pbz.hr

01 4891 331

Pravne napomene:

Ovu publikaciju izdaje PRIVREDNA BANKA ZAGREB-DIONIČKO DRUŠTVO, Zagreb, Radnička cesta 50 (dalje: PBZ) i namijenjena je klijentima Grupe PBZ. Ova publikacija je načinjena samo sa svrhom informiranja i ne može se niti na koji način smatrati ponudom ili pozivom na kupnju imovine ili prava koje se u njoj spominju. Informativni karakter ove publikacije znači da ona ne može služiti kao zamjena za vlastitu prosudbu i procjenu bilo kojeg čitatelja ili primatelja ove publikacije. Informacije, mišljenja, zaključci, prognoze i projekcije koje se ovdje iznose zasnivaju se na javno dostupnim podacima u čiju se točnost PBZ pouzdaje, ali istu ne može jamčiti. U skladu s navedenim, svi stavovi, mišljenja, zaključci, prognoze i projekcije izneseni u ovoj publikaciji podložni su promjenama podataka kako ih objavljuju korišteni izvori. PBZ dozvoljava daljnje korištenje podataka iz ove publikacije, uz obavezno navođenje ove publikacije kao izvora. Svaka imovina koja se spominje u ovoj publikaciji i čije se kretanje komentira može, s vremena na vrijeme, biti predmet trgovanja, odnosno zauzimanja pozicije od strane PBZ-a.

Zaštita osobnih podataka:

Privredna banka Zagreb d.d., Radnička cesta 50, Zagreb, OIB 02535697732, upisana u sudski registar Trgovačkog suda u Zagrebu, pod matičnim brojem subjekta upisa (MBS) 080002817 (dalje: Banka), kao voditelj obrade osobnih podataka, posluje u skladu s načelima Uredbe (EU) 2016/679 EUROPSKOG PARLAMENTA I VIJEĆA od 27. travnja 2016. o zaštiti pojedinaca u vezi s obradom osobnih podataka i o slobodnom kretanju takvih podataka te o stavljanju izvan snage Direktive 95/46/EZ (Opća uredba o zaštiti podataka). Podaci za kontakt službenika za zaštitu podataka: sluzbenik.za.zastitu.osobnih.podataka@pbz.hr

Pri prikupljanju osobnih podataka klijenata, bilo da su prikupljeni od klijenta u trenutku njihovog prikupljanja bilo da su prikupljeni iz nekog drugog izvora, Banka pruža informacije u skladu s člancima 13. i 14. Opće uredbe o zaštiti podataka, kao što su primjerice informacije o Banci kao voditelju obrade, svrhama i pravnom temelju obrade osobnih podataka, kategorijama podataka koji se prikupljaju, razdoblju čuvanja podataka, primateljima podataka, izvoru podatka kao i o pravima u vezi zaštite osobnih podataka (primjerice, pravo na pristup podacima, pravo na brisanje, prigovor i dr.).

Osobne podatke klijenta kao i osobne podatke drugih fizičkih osoba (npr. zakonskih zastupnika, ovlaštenih potpisnika, kontakt osoba i sl.) danih u svrhu slanja ovog izvještaja Banka obrađuje i koristi zakonito, pošteno i transparentno, štiteći pri tome sigurnost osobnih podataka od neovlaštene ili nezakonite obrade, primjenjujući najviše tehničke, sigurnosne i organizacijske mjere zaštite. Detaljnije obavijesti o zaštiti privatnosti klijenta dostupne su u dokumentu "Informacija o obradi osobnih podataka fizičkih osoba u poslovanju s poslovnim subjektima" na www.pbz.hr te u poslovnim prostorijama Banke.