

Dnevni izvještaj financijskih tržišta

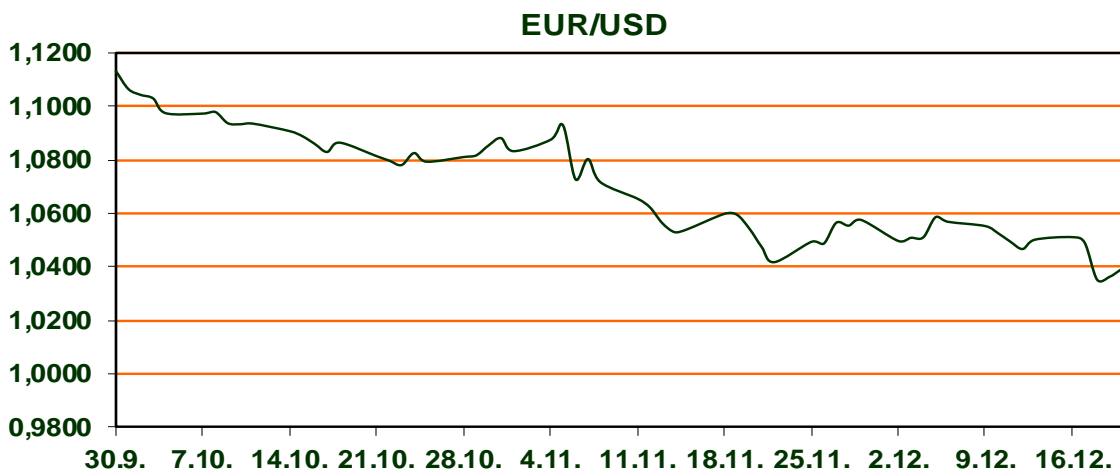
20. prosinca 2024.

- **Dolarov index iznad 108**
- **Cijena barela nafte 72,55 USD**
- **10 yr German bund na 2,30%**
- **CROBEX bez značajnije promjene, američki dionički indeksi u padu**

Pregled deviznog tržišta

	Spot rates		Forward points EUR/USD			Interest rate swap EUR		
	BID	ASK		BID	ASK		BID	ASK
EURUSD	1,0394	1,0395	O/N	0,40	0,44	1Y	2,358	2,388
EURCHF	0,9304	0,9309	T/N	1,24	1,26	2Y	2,185	2,205
EURGBP	0,8304	0,8308	1W	2,92	2,98	3Y	2,163	2,199
EURJPY	163,02	163,03	2W	5,87	5,94	4Y	2,194	2,204
GBPUSD	1,2512	1,2517	1M	12,81	12,91	5Y	2,212	2,224
USDJPY	156,81	156,85	3M	40,80	41,00	7Y	2,253	2,263
GOLD	2606,78	2607,12	6M	86,95	87,55	9Y	2,296	2,3
BRENT	72,61	72,62	12M	192,53	193,67	10Y	2,302	2,332

Američki dolar nastavlja jačanje na krilima prejučerašnje odluke FED-a kada je kamatna stopa snižena očekivanih 0,25 no prognoza za daljnje rezove bitno promijenjena sa očekivanih 3-4 na, od FED-a procijenjenih, samo 2 reza. Dolarov indeks, mjera vrijednosti američke valute naspram košarice svjetskih, porastao je iznad razine od 108 bodova ojačavši 1,37% u tjednu. Nakon objave FED-a reagiralo je i kriptotržište pa je bitcoin nakratko pao ispod 100 tisuća dolara. Kripto investitori, koje je proteklih mjeseci očito zaintrigirala najava novoizabranog predsjednika Trumpa o formiranju deviznih rezervi u bitcoinima, dobili su u sklopu FED-ove konferencije odgovor na ove špekulacije. Powel je jasno odbacio tu mogućnost podsjetivši kako FED-u zakonom nije dopušteno posjedovati bitcoine i da zakon ne želi mijenjati. Napomenuo je kako je Kongres taj koji treba razmišljati o eventualnoj potrebi za promjenom zakona. FED-ov pogled potvrdila je i jučerašnja objava BDP-a za kojega je objavljeno kako je u Q3 rastao 3,1% naspram očekivanih 2,8%. Tjedan centralnih banaka završio je jučer sa odlukama britanske BoE i japanske BoJ koje su, u skladu sa prognozama tržišta, kamatne stope ostavile na dosadašnjim razinama. Na današnjem rasporedu maloprodaja u Velikoj Britaniji koja je jutros objavljena. Nakon prošlomjesečnog pada od 0,7% prognozirani rast od 0,5% no podaci su pokazali samo 0,2%. PPI u Njemačkoj objavljen je pozitivan, 0,1% nakon prognoze od 0,3%-tnog pada.



RECEPT

Starinski kolač od jabuka

Umiješati mikserom sastojke za biskvit: 3 jaja, 12 žlica šećera, 12 žlica ulja, 12 žlica mlijeka, 12 žlica brašna, ½ praška za pecivo. Pola smjese izliti u pleh i zapeći 10tak minuta na 200 stupnjeva. U međuvremenu oguliti 1 kg jabuka, naribati, posuti šećerom po želji i dinstati par minuta. Dodati cimet, limunovu koricu i sok te grožđice. Ilti nadjev na polupečeno tijesto, prelitati ostatkom smjese i ispeći još 30 minuta na 180 stupnjeva.

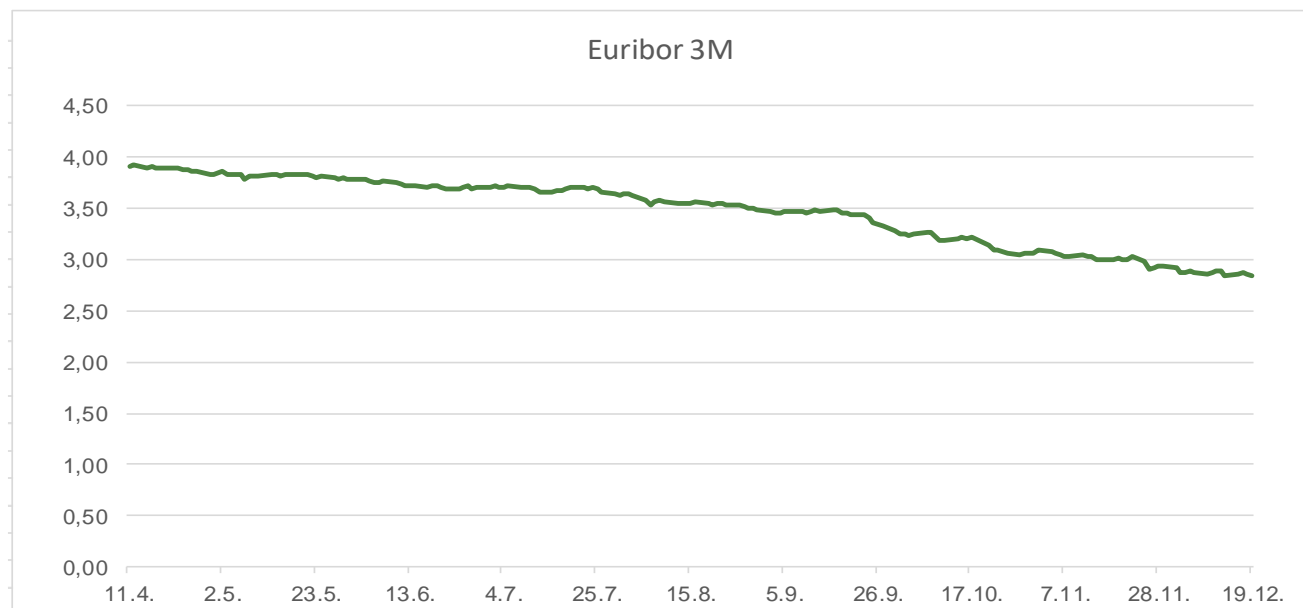
Pregled novčanog tržišta

Info tržišne kamate					
EUR	O/N	1W	1M	3M	6M
Bid	3,00	2,80	2,75	2,65	2,50
Ask	3,50	3,50	3,25	3,25	3,00
USD	O/N	1W	1M	3M	6M
Bid	4,30	4,30	4,30	4,25	4,25
Ask	4,80	4,80	4,80	4,75	4,75

Fond	Vrijednost udjela fondova	18.12.2024
Eurizon HR Cash klasa A	103,1998	EUR
Eurizon HR Cash klasa B	103,2491	EUR
Eurizon HR Cash klasa C*	103,2935	EUR
Eurizon HR Start fond	19,6479	EUR
Eurizon HR D-Start fond	148,8337	USD
Eurizon HR Euro Short Term Bond fond	104,1403	EUR
Eurizon HR Bond fond	132,1327	EUR
Eurizon HR Conservative 10 fond	119,0333	EUR
Eurizon HR International Multi Asset fond	103,2154	EUR
Eurizon HR Flexible 30 fond	112,7775	EUR
Eurizon HR Moderate 30 fond	98,8228	EUR
Eurizon HR Dollar Progressive fond	107,1575	USD
Eurizon HR Global fond	21,5017	EUR
Eurizon HR Equity fond	21,7135	EUR
Eurizon HR Equity World fond	128,4987	EUR
Eurizon HR Active Defensive fond	106,2792	EUR
Eurizon HR Target 2027	105,0172	EUR
Eurizon HR Active Defensive 2 fond	103,3308	EUR
Eurizon HR Target 2027 II fond	107,8171	EUR
Eurizon HR Target 2027 III fond	110,1867	EUR
Eurizon HR Dollar Bond fond 3	108,4640	USD
Eurizon HR Target 2025 fond	104,1996	EUR
Eurizon HR Target 2025 II fond	105,0853	EUR
Eurizon HR Target 2025 III fond	104,3130	EUR
Eurizon HR Target 2025 IV fond	103,9855	EUR
Eurizon HR Target 2026 fond	105,2681	EUR
Eurizon HR Target 2026 II	103,4726	EUR

Trezorski zapisi (Rezultati posljednje aukcije Min. Financija RH)					
Ročnost	Valuta	Prinos	Izdano (Mio)	Dat. Izdanja	Dat. Dospjeća
364	EUR	3,44	158	06.06.2024	05.06.2025
182	EUR	3,65	40	06.06.2024	05.09.2024

	EUR BID	USD BID
1 Y	2,3710	4,5080
2 Y	2,1860	4,3840
3 Y	2,1680	4,3520
4 Y	2,1850	4,3360
5 Y	2,2050	4,3300
6 Y	2,2240	4,3250
7 Y	2,2505	4,3220
8 Y	2,2650	4,3250
9 Y	2,2980	4,3287
10 Y	2,3170	4,3258



Pregled tržišta obveznica

Obveznice Republike Hrvatske						
Naziv	Kupon	Dospijeće	Cijena		Prinos	
			Bid	Ask	Bid	Ask

Kotacije europskih državnih obveznica dospjeća 10 godina		
Izdavatelj	Cijena	Prinos

Euro - domaća izdanja (bivši VK)

RHMF-O-267E	2,125%	15.01.2026	98,42	98,72	3,17	2,97
RHMF-O-275E	0,750%	05.05.2027	95,72	96,12	2,63	2,45
RHMF-O-302E	1,250%	04.02.2030	93,04	93,64	2,72	2,59
RHMF-O-322E	3,375%	15.07.2032	101,55	102,25	3,14	3,04
RHMF-O-403E	1,250%	03.03.2040	75,76	76,76	3,29	3,19

Njemačka	102,46	2,31
Francuska	98,85	3,14
Austrija	101,18	2,75
Italija	103,30	3,49
Španjolska	103,66	3,01
Portugal	100,53	2,81
Češka	84,50	4,14
Grčka	101,34	3,21
Slovenija	100,08	2,99

EUR - domaća izdanja

RHMF-O-253A	0,250%	03.03.2025	99,06	99,36	5,24	3,64
RHMF-O-253B	3,650%	08.03.2025	100,21	100,41	2,54	1,58
RHMF-O-257A	4,500%	09.07.2025	100,91	101,71	2,80	1,29
RHMF-O-26CA	4,250%	14.12.2026	102,40	103,20	2,99	2,57
RHMF-O-277N	3,300%	12.07.2027	101,63	102,13	2,63	2,43
RHMF-O-282A	2,875%	07.02.2028	100,47	101,37	2,72	2,42
RHMF-O-287A	0,500%	05.07.2028	92,47	92,97	2,75	2,60
RHMF-O-297A	2,375%	09.07.2029	98,15	99,05	2,81	2,60
RHMF-O-327A	3,250%	07.07.2032	103,00	104,00	2,81	2,66
RHMF-O-33BA	3,750%	24.11.2033	104,90	105,50	3,12	3,04
RHMF-O-347A	3,500%	12.07.2034	104,19	105,19	2,99	2,88
RHMF-O-34BA	1,000%	27.11.2034	81,47	82,47	3,19	3,06

Eurobonds Rep. Hrvatske						
Naziv	Kupon	Dospijeće	Cijena		Prinos	
			Bid	Ask	Bid	Ask

CDS Pregled			
Izdavatelj	1 god	3 god	5 god

Republika Hrvatska

CROATIA EUR 2025	3,000%	11.03.2025	99,94	100,14	3,19	2,26
CROATIA EUR 2027	3,000%	20.03.2027	101,05	101,55	2,51	2,28
CROATIA EUR 2028	2,700%	15.06.2028	100,48	100,98	2,55	2,40
CROATIA EUR 2029	1,125%	19.06.2029	93,63	94,13	2,65	2,53
CROATIA EUR 2030	2,750%	27.01.2030	100,32	100,82	2,68	2,58
CROATIA EUR 2031	1,500%	17.06.2031	92,33	92,93	2,80	2,70
CROATIA EUR 2032	2,875%	22.04.2032	100,31	100,91	2,83	2,74
CROATIA EUR 2033	1,125%	04.03.2033	87,12	87,72	2,90	2,81
CROATIA EUR 2034	3,375%	12.03.2034	103,01	103,61	3,00	2,93
CROATIA EUR 2035	4,000%	14.06.2035	108,12	108,72	3,09	3,02
CROATIA EUR 2041	1,750%	04.03.2041	80,95	81,55	3,28	3,22

Hrvatska	34	60	83
Italija	14	36	61
Spain	7	20	35

Hrvatske korporativne obveznice						
ZG. HOLDING 2028	4,900%	11.07.2028	103,35	104,35	3,88	3,58



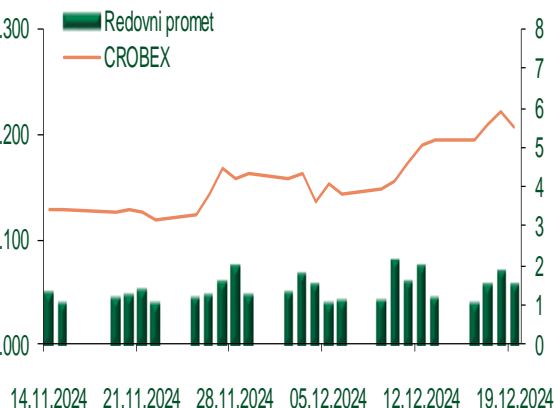
Pregled dioničkog tržišta

Dnevni pregled trgovanja na ZSE

Podaci za 19.12.2024.

Promet na burzi	1.970.120,03
Redovni promet	1.461.620,03
Dionice	1.307.929,54
Obveznice	81.218,00
Komercijalni zapisi	0,00
Strukturirani proizvodi	0,00
ETF	72.472,49
Blok promet	508.500,00
OTC promet	0,00
Vrijednost CROBEX indeksa	3.207,13
Dnevna promjena CROBEX indeksa	-0,47
Promjena CROBEX indeksa u tekućoj godini	26,57
Vrijednost CROBEX10 indeksa	2.001,27
Dnevna promjena CROBEX10 indeksa	-0,74
Promjena CROBEX10 indeksa u tekućoj godini	29,23

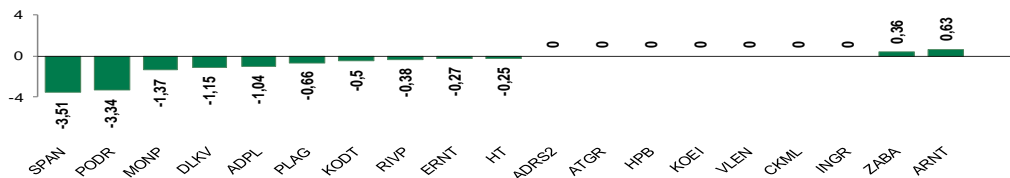
Kretanje vrijednosti CROBEX-a i redovnog prometa



Top 5 najlikvidnijih dionica na Zagrebačkoj burzi

Oznaka	Naziv društva	Zadnja cijena (EUR) na 19.12.2024.	% Promjene cijene	% Promjene u tekućoj godini	Promet ('000 EUR)	Tržišna kapitalizacija (mil. EUR)
KOEI	KONCAR d.d.	448,00	0,00	139,57	205,24	1.152,31
KODT2	KONCAR - D&ST dd	1.970,00	0,00	129,07	128,60	121,01
ERNT	ERICSSON NIKOLA TESLA d.d.	182,00	-0,27	-8,54	125,38	242,36
PODR	PODRAVKA d.d.	144,50	-3,34	-11,35	114,50	1.028,84
HT	HT d.d.	39,90	-0,25	46,15	112,24	3.240,66

Dnevna % promjena sastavnica CROBEX-a



Pregled stanja na burzama u regiji

Pregled stanja na burzama u svijetu

Indeks	Vrijednost indeksa na 19.12.2024.	Dnevna promjena indeksa	Promjena indeksa u tekućoj godini	Indeks	Vrijednost indeksa na 19.12.2024.	Dnevna promjena indeksa	Promjena indeksa u tekućoj godini
BELEX15	1.133,95	1,38%	29,50%	FTSE 100	8.105,32	-1,14%	4,81%
BELEXline	2.439,51	0,80%	27,45%	DAX 30	19.969,86	-1,35%	19,21%
SBI TOP	1.662,23	-0,51%	32,62%	CAC 40	7.294,37	-1,22%	-3,30%
SASX-10	1.242,38	0,22%	18,40%	DJIA	42.342,24	0,04%	12,34%
BIRS	911,70	-0,22%	-6,08%	NASDAQ	19.372,77	-0,10%	29,05%
MONEX 20	16.384,02	0,00%	5,14%	S&P 500	5.867,08	-0,09%	23,00%
MBI-10	10.089,36	0,77%	64,96%	NIKKEI 225	38.701,90	-0,29%	15,65%

Izvor: službene stranice burzi regije

Izvor: Bloomberg

Kontakti

Riznica i ALM

Prodaja rizničnih proizvoda
treasurysales@pbz.hr

01 4891 301

Riznica
treasury@pbz.hr

- Likvidnost 01 4891 303
- Trgovanje devizama 01 4891 302
- Trgovanje vrijednosnim papirima 01 4891 304
- Trgovanje efektivom 01 4891 305

Proizvodi korporativnog bankarstva

Brokerski poslovi
brokeri@pbz.hr

01 4891 331

Pravne napomene:

Ovu publikaciju izdaje PRIVREDNA BANKA ZAGREB-DIONIČKO DRUŠTVO, Zagreb, Radnička cesta 50 (dalje: PBZ) i namijenjena je klijentima Grupe PBZ. Ova publikacija je načinjena samo sa svrhom informiranja i ne može se niti na koji način smatrati ponudom ili pozivom na kupnju imovine ili prava koje se u njoj spominju. Informativni karakter ove publikacije znači da ona ne može služiti kao zamjena za vlastitu prosudbu i procjenu bilo kojeg čitatelja ili primatelja ove publikacije. Informacije, mišljenja, zaključci, prognoze i projekcije koje se ovdje iznose zasnivaju se na javno dostupnim podacima u čiju se točnost PBZ pouzdaje, ali istu ne može jamčiti. U skladu s navedenim, svi stavovi, mišljenja, zaključci, prognoze i projekcije izneseni u ovoj publikaciji podložni su promjenama podataka kako ih objavljuju korišteni izvori. PBZ dozvoljava daljnje korištenje podataka iz ove publikacije, uz obavezno navođenje ove publikacije kao izvora. Svaka imovina koja se spominje u ovoj publikaciji i čije se kretanje komentira može, s vremena na vrijeme, biti predmet trgovanja, odnosno zauzimanja pozicije od strane PBZ-a.

Zaštita osobnih podataka:

Privredna banka Zagreb d.d., Radnička cesta 50, Zagreb, OIB 02535697732, upisana u sudski registar Trgovačkog suda u Zagrebu, pod matičnim brojem subjekta upisa (MBS) 080002817 (dalje: Banka), kao voditelj obrade osobnih podataka, posluje u skladu s načelima Uredbe (EU) 2016/679 EUROPSKOG PARLAMENTA I VIJEĆA od 27. travnja 2016. o zaštiti pojedinaca u vezi s obradom osobnih podataka i o slobodnom kretanju takvih podataka te o stavljanju izvan snage Direktive 95/46/EZ (Opća uredba o zaštiti podataka). Podaci za kontakt službenika za zaštitu podataka: sluzbenik.za.zastitu.osobnih.podataka@pbz.hr

Pri prikupljanju osobnih podataka klijenata, bilo da su prikupljeni od klijenta u trenutku njihovog prikupljanja bilo da su prikupljeni iz nekog drugog izvora, Banka pruža informacije u skladu s člancima 13. i 14. Opće uredbe o zaštiti podataka, kao što su primjerice informacije o Banci kao voditelju obrade, svrhama i pravnom temelju obrade osobnih podataka, kategorijama podataka koji se prikupljaju, razdoblju čuvanja podataka, primateljima podataka, izvoru podatka kao i o pravima u vezi zaštite osobnih podataka (primjerice, pravo na pristup podacima, pravo na brisanje, prigovor i dr.).

Osobne podatke klijenta kao i osobne podatke drugih fizičkih osoba (npr. zakonskih zastupnika, ovlaštenih potpisnika, kontakt osoba i sl.) danih u svrhu slanja ovog izvještaja Banka obrađuje i koristi zakonito, pošteno i transparentno, štiteći pri tome sigurnost osobnih podataka od neovlaštene ili nezakonite obrade, primjenjujući najviše tehničke, sigurnosne i organizacijske mjere zaštite. Detaljnije obavijesti o zaštiti privatnosti klijenta dostupne su u dokumentu "Informacija o obradi osobnih podataka fizičkih osoba u poslovanju s poslovnim subjektima" na www.pbz.hr te u poslovnim prostorijama Banke.