

Dnevni izvještaj financijskih tržišta

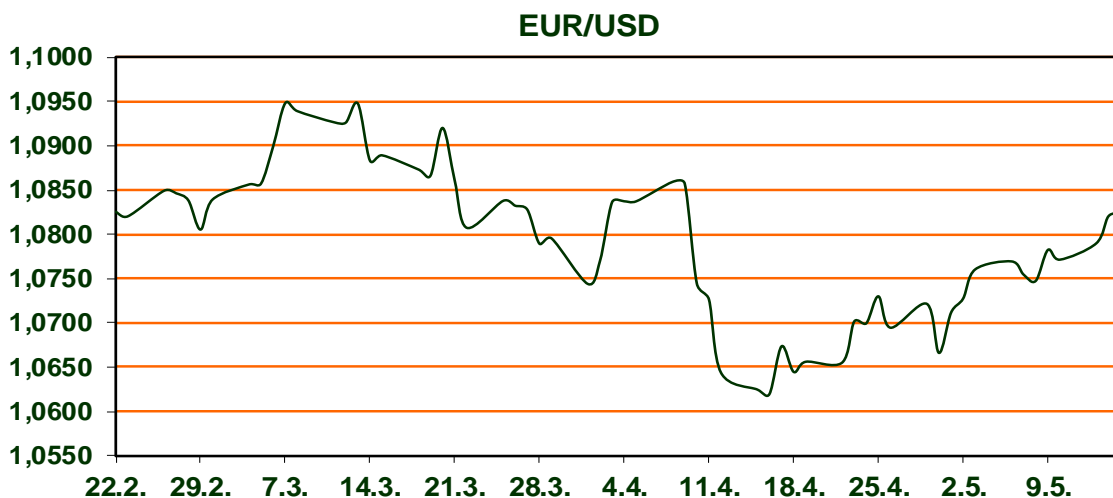
15. svibnja 2024.

- **Tečaj EUR/USD jutros na 1,0830**
- **Cijene nafte u porastu**
- **Danas podaci o inflaciji (CPI) u SAD-u**
- **CROBEX u porastu**

Pregled deviznog tržišta

	Spot rates		Forward points EUR/USD			Interest rate swap EUR		
	BID	ASK		BID	ASK		BID	ASK
EURUSD	1,0831	1,0832	O/N	0,40	0,44	1Y	3,658	3,664
EURCHF	0,9802	0,9807	T/N	1,24	1,26	2Y	3,311	3,315
EURGBP	0,8596	0,8600	1W	2,92	2,98	3Y	3,084	3,125
EURJPY	169,18	169,19	2W	5,87	5,94	4Y	2,969	2,973
GBPUSD	1,2595	1,2599	1M	12,81	12,91	5Y	2,873	2,903
USDJPY	156,2	156,21	3M	40,80	41,00	7Y	2,809	2,813
GOLD	2362,21	2362,71	6M	86,95	87,55	9Y	2,777	2,807
BRENT	82,98	82,99	12M	192,53	193,67	10Y	2,779	2,809

NA WALL Streetu su jučer indeksi završili u plusu, Dow Jones ojačao je 0.32 posto, na 39.558 bodova, dok je S&P 500 porastao 0.48 posto, na 5.246 bodova, a Nasdaq indeks 0.75 posto, na rekordnih 16.511 bodova. Na početku jučerašnjeg trgovanja ulagači su bili oprezni jer su novi podaci pokazali da su proizvođačke cijene u SAD-u u travnju porasle 0,5 posto na mjesečnoj razini i 2,2 posto godišnje, više nego što su analitičari očekivali. Danas nas očekuje najvažnija objava podataka u ovom tjednu, a to su podaci o inflaciji (CPI) u SAD-u. Očekuje se porast inflacije od 0.4% na mjesečnoj bazi i 3.4% na godišnjoj bazi. Ako se slučajno pokaže da je inflacija rasla više od očekivanja očekujemo jačanje američkog dolara i pad burzovnih indeksa. To znači da će inflacija ostati povišena dulje razdoblje nego što su se ulagači nadali, a to znači i da će kamatne stope američke središnje banke ostati povišene dulje nego što se očekivalo. Na europskim se burzama jučer trgovalo oprezno. Londonski FTSE indeks ojačao je 0.16 posto, na 8.428 bodova, a pariški CAC 0.20 posto, na 8.225 bodova. Frankfurtski DAX skliznuo je, pak, 0.14 posto, na 18.716 bodova. Dolarov indeks, koji pokazuje vrijednost američke prema šest najvažnijih svjetskih valuta jučer je oslabio i trenutno iznosi 104.965 bodova. Pritom je vrijednost dolara prema europskoj valuti skliznuli, pa je cijena eura porasla na 1.0825 dolara. Cijene su nafte, pak, nadoknadile dio jučerašnjih gubitaka. Cijena barela na londonskom tržištu ojačala je jutros 0,66 posto, na 82,90 dolara, dok je na američkom tržištu barel poskupio 0,73 posto, na 78,60 dolara.



SPORT:OD 19 SATI FINALE KUPA

Dinamo i Rijeka odigrat će danas s početkom u 19 sati prvu od dvije utakmice finala SuperSport Hrvatskog nogometnog kupa. Finale se igra uz prednost gola u gostima. Dinamo na stadionu u Makimiru kreće po svoj 17., a Rijeka po sedmi naslov u ovom natjecanju, ali i po spas sezone nakon što je bila vodeća i na kraju ostala bez titule. Uzvratna utakmica igra se tjedan dana kasnije na Rujevici.

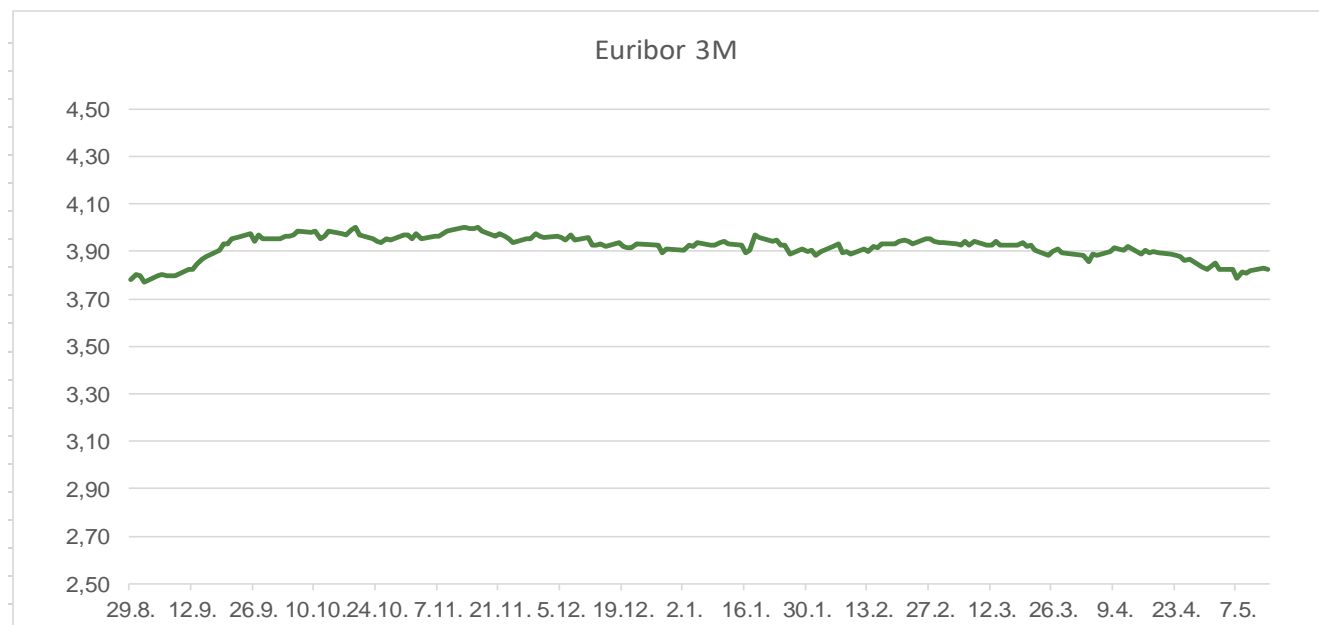
Pregled novčanog tržišta

Info tržišne kamate					
EUR	O/N	1W	1M	3M	6M
Bid	3,70	3,70	3,70	3,75	3,50
Ask	4,25	4,25	4,25	4,25	4,00
USD	O/N	1W	1M	3M	6M
Bid	5,00	5,00	5,00	5,00	5,00
Ask	5,50	5,50	5,50	5,50	5,50

13.05.2024	
Fond	Vrijednost udjela fondova
Eurizon HR Cash klasa A	101,3008 EUR
Eurizon HR Cash klasa B	101,3182 EUR
Eurizon HR Cash klasa C*	101,3312 EUR
Eurizon HR Start fond	19,2355 EUR
Eurizon HR D-Start fond	145,2640 USD
Eurizon HR Euro Short Term Bond fond	101,7228 EUR
Eurizon HR Bond fond	128,5191 EUR
Eurizon HR Conservative 10 fond	114,4385 EUR
Eurizon HR International Multi Asset fond	98,4031 EUR
Eurizon HR Flexible 30 fond	108,1953 EUR
Eurizon HR Moderate 30 fond	96,4531 EUR
Eurizon HR Dollar Progressive fond	102,7065 USD
Eurizon HR Global fond	19,9426 EUR
Eurizon HR Equity fond	19,3815 EUR
Eurizon HR Equity World fond	115,7797 EUR
Eurizon HR Active Defensive fond	104,9326 EUR
Eurizon HR Target 2027	101,3096 EUR
Eurizon HR Active Defensive 2 fond	101,0830 EUR
Eurizon HR Target 2027 II fond	104,1287 EUR
Eurizon HR Target 2027 III fond	106,3376 EUR
Eurizon HR Dollar Bond fond 3	105,0619 USD
Eurizon HR Target 2025 fond	101,6706 EUR
Eurizon HR Target 2025 II fond	102,5437 EUR
Eurizon HR Target 2025 III fond	102,4479 EUR
Eurizon HR Target 2025 IV fond	101,9730 EUR
Eurizon HR Target 2026 fond	102,4764 EUR
Eurizon HR Target 2026 II	100,3236 EUR

Trezorski zapisi (Rezultati posljednje aukcije Min. Financija RH)					
Ročnost	Valuta	Prinos	Izdano (Mio)	Dat. Izdanja	Dat. Dospjeća
364	EUR	3,65	124	23.11.2023	21.11.2024
182	EUR	3,20	13	17.08.2023	15.02.2024

	EUR BID	USD BID
1 Y	3,6560	5,4930
2 Y	3,3080	4,9740
3 Y	3,0990	4,7322
4 Y	2,9690	4,5600
5 Y	2,8840	4,4760
6 Y	2,8340	4,4145
7 Y	2,8060	4,3770
8 Y	2,7930	4,3520
9 Y	2,7880	4,3360
10 Y	2,7900	4,3300



Pregled tržišta obveznica

Obveznice Republike Hrvatske

Naziv	Kupon	Dospijeće	Cijena		Prinos	
			Bid	Ask	Bid	Ask
<i>Euro - domaća izdanja (bivši VK)</i>						
RHMF-O-247E	5,750%	10.07.2024	100,21	100,71	4,27	0,97
RHMF-O-267E	2,125%	15.01.2026	97,58	98,08	3,29	3,05
RHMF-O-275E	0,750%	05.05.2027	92,70	93,70	3,36	2,98
RHMF-O-302E	1,250%	04.02.2030	89,48	90,48	3,28	3,09
RHMF-O-322E	3,375%	15.07.2032	98,68	99,68	3,56	3,42
RHMF-O-403E	1,250%	03.03.2040	71,17	72,17	3,67	3,57

Kotacije europskih državnih obveznica dospjeća 10 godina

Izdavatelj	Cijena	Prinos
Njemačka	97,24	2,52
Francuska	84,84	3,03
Austrija	99,14	3,00
Italija	100,30	3,85
Španjolska	99,55	3,30
Portugal	97,53	3,16
Češka	83,60	4,14
Grčka	98,66	3,54
Slovenija	94,25	3,09

EUR - domaća izdanja

RHMF-O-24BA	0,250%	27.11.2024	98,02	98,72	4,07	2,70
RHMF-O-253A	0,250%	03.03.2025	96,64	97,44	4,60	3,54
RHMF-O-253B	3,650%	08.03.2025	99,63	100,13	4,09	3,46
RHMF-O-257A	4,500%	09.07.2025	101,11	101,91	3,50	2,77
RHMF-O-26CA	4,250%	14.12.2026	102,59	103,39	3,19	2,86
RHMF-O-282A	2,875%	07.02.2028	98,77	99,67	3,23	2,97
RHMF-O-287A	0,500%	05.07.2028	89,38	89,88	3,27	3,13
RHMF-O-297A	2,375%	09.07.2029	96,03	96,93	3,22	3,02
RHMF-O-327A	3,250%	07.07.2032	99,08	100,08	3,38	3,24
RHMF-O-33BA	3,750%	24.11.2033	101,94	103,32	3,51	3,34
RHMF-O-34BA	1,000%	27.11.2034	77,53	78,53	3,58	3,45

Eurobonds Rep. Hrvatske

Naziv	Kupon	Dospijeće	Cijena		Prinos	
			Bid	Ask	Bid	Ask
<i>Republika Hrvatska</i>						
CROATIA EUR 2025	3,000%	11.03.2025	99,41	99,91	3,72	3,09
CROATIA EUR 2027	3,000%	20.03.2027	99,32	99,82	3,25	3,06
CROATIA EUR 2028	2,700%	15.06.2028	98,26	98,76	3,16	3,03
CROATIA EUR 2029	1,125%	19.06.2029	90,00	90,50	3,29	3,18
CROATIA EUR 2030	2,750%	27.01.2030	97,47	97,97	3,24	3,14
CROATIA EUR 2031	1,500%	17.06.2031	89,01	89,61	3,25	3,15
CROATIA EUR 2032	2,875%	22.04.2032	97,36	97,86	3,26	3,18
CROATIA EUR 2033	1,125%	04.03.2033	83,21	83,81	3,34	3,26
CROATIA EUR 2034	3,375%	12.03.2034	98,53	99,13	3,55	3,48
CROATIA EUR 2035	4,000%	14.06.2035	103,64	104,24	3,60	3,53
CROATIA EUR 2041	1,750%	04.03.2041	74,67	75,17	3,80	3,76

CDS Pregled

Izdavatelj	1 god	3 god	5 god
Hrvatska	19	56	82
Italija	14	35	62
Spain	7	21	35

Hrvatske korporativne obveznice

ZG. HOLDING 2028	4,900%	11.07.2028	101,55	102,55	4,49	4,22
------------------	--------	------------	--------	--------	------	------

Bund futures



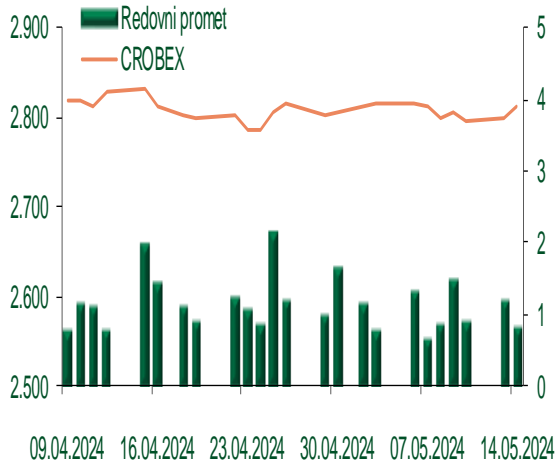
Pregled dioničkog tržišta

Dnevni pregled trgovanja na ZSE

Podaci za 14.05.2024.

Promet na burzi	802.287,73
Redovni promet	802.287,73
Dionice	687.277,87
Obveznice	16.935,72
Komercijalni zapisi	0,00
Strukturirani proizvodi	0,00
ETF	98.074,14
Blok promet	0,00
OTC promet	0,00
Vrijednost CROBEX indeksa	2.811,26
Dnevna promjena CROBEX indeksa	0,42
Promjena CROBEX indeksa u tekućoj godini	10,95
Vrijednost CROBEX10 indeksa	1.694,55
Dnevna promjena CROBEX10 indeksa	0,40
Promjena CROBEX10 indeksa u tekućoj godini	9,42

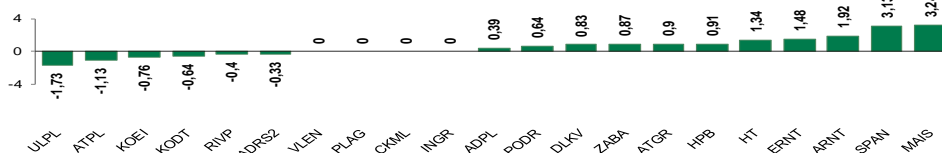
Kretanje vrijednosti CROBEX-a i redovnog prometa



Top 5 najlikvidnijih dionica na Zagrebačkoj burzi

Oznaka	Naziv društva	Zadnja cijena (EUR) na 14.05.2024.	% Promjene cijene	% Promjene u tekućoj godini	Promet ('000 EUR)	Tržišna kapitalizacija (mil. EUR)
HT	HT d.d.	30,20	1,34	10,62	154,93	2.452,83
SPAN	SPAN d.d.	49,50	3,13	-1,00	111,48	97,02
ERNT	ERICSSON NIKOLA TESLA d.d.	206,00	1,48	3,52	80,95	274,32
7BET	INTERCAPITAL ASSET MNG doo	14,09	-0,56	12,09	63,93	0,70
ZABA	Zagrebacka banka d.d.	17,40	0,87	16,00	54,85	5.572,21

Dnevna % promjena sastavnica CROBEX-a



Pregled stanja na burzama u regiji

Indeks	Vrijednost indeksa na	Dnevna promjena indeksa	Promjena indeksa u tekućoj
BELEX15	990,93	0,18%	13,16%
BELEXline	2.189,25	-0,09%	14,38%
SBI TOP	1.468,06	0,18%	17,13%
SASX-10	990,71	2,75%	-5,58%
BIRS	931,74	0,00%	-4,02%
MONEX 20	14.934,17	0,00%	-4,16%
MBI-10	7.319,63	0,19%	19,68%

Izvor: službene stranice burzi regije

Pregled stanja na burzama u svijetu

Indeks	Vrijednost indeksa na 14.05.2024.	Dnevna promjena indeksa	Promjena indeksa u tekućoj godini
FTSE 100	8.428,13	0,16%	8,99%
DAX 30	18.716,42	-0,14%	11,73%
CAC 40	8.225,80	0,20%	9,05%
DJIA	39.558,11	0,32%	4,96%
NASDAQ	16.511,18	0,75%	9,99%
S&P 500	5.246,68	0,48%	10,00%
NIKKEI 225	38.385,73	0,08%	14,71%

Izvor: Bloomberg

Kontakti

Riznica i ALM

Prodaja rizničnih proizvoda
treasurysales@pbz.hr

01 4891 301

Riznica
treasury@pbz.hr

- Likvidnost 01 4891 303
- Trgovanje devizama 01 4891 302
- Trgovanje vrijednosnim papirima 01 4891 304
- Trgovanje efektivom 01 4891 305

Proizvodi korporativnog bankarstva

Brokerski poslovi
brokeri@pbz.hr

01 4891 331

Pravne napomene:

Ovu publikaciju izdaje PRIVREDNA BANKA ZAGREB-DIONIČKO DRUŠTVO, Zagreb, Radnička cesta 50 (dalje: PBZ) i namijenjena je klijentima Grupe PBZ. Ova publikacija je načinjena samo sa svrhom informiranja i ne može se niti na koji način smatrati ponudom ili pozivom na kupnju imovine ili prava koje se u njoj spominju. Informativni karakter ove publikacije znači da ona ne može služiti kao zamjena za vlastitu prosudbu i procjenu bilo kojeg čitatelja ili primatelja ove publikacije. Informacije, mišljenja, zaključci, prognoze i projekcije koje se ovdje iznose zasnivaju se na javno dostupnim podacima u čiju se točnost PBZ pouzdaje, ali istu ne može jamčiti. U skladu s navedenim, svi stavovi, mišljenja, zaključci, prognoze i projekcije izneseni u ovoj publikaciji podložni su promjenama podataka kako ih objavljuju korišteni izvori. PBZ dozvoljava daljnje korištenje podataka iz ove publikacije, uz obavezno navođenje ove publikacije kao izvora. Svaka imovina koja se spominje u ovoj publikaciji i čije se kretanje komentira može, s vremena na vrijeme, biti predmet trgovanja, odnosno zauzimanja pozicije od strane PBZ-a.

Zaštita osobnih podataka:

Privredna banka Zagreb d.d., Radnička cesta 50, Zagreb, OIB 02535697732, upisana u sudski registar Trgovačkog suda u Zagrebu, pod matičnim brojem subjekta upisa (MBS) 080002817 (dalje: Banka), kao voditelj obrade osobnih podataka, posluje u skladu s načelima Uredbe (EU) 2016/679 EUROPSKOG PARLAMENTA I VIJEĆA od 27. travnja 2016. o zaštiti pojedinaca u vezi s obradom osobnih podataka i o slobodnom kretanju takvih podataka te o stavljanju izvan snage Direktive 95/46/EZ (Opća uredba o zaštiti podataka). Podaci za kontakt službenika za zaštitu podataka: sluzbenik.za.zastitu.osobnih.podataka@pbz.hr

Pri prikupljanju osobnih podataka klijenata, bilo da su prikupljeni od klijenta u trenutku njihovog prikupljanja bilo da su prikupljeni iz nekog drugog izvora, Banka pruža informacije u skladu s člancima 13. i 14. Opće uredbe o zaštiti podataka, kao što su primjerice informacije o Banci kao voditelju obrade, svrhama i pravnom temelju obrade osobnih podataka, kategorijama podataka koji se prikupljaju, razdoblju čuvanja podataka, primateljima podataka, izvoru podatka kao i o pravima u vezi zaštite osobnih podataka (primjerice, pravo na pristup podacima, pravo na brisanje, prigovor i dr.).

Osobne podatke klijenta kao i osobne podatke drugih fizičkih osoba (npr. zakonskih zastupnika, ovlaštenih potpisnika, kontakt osoba i sl.) danih u svrhu slanja ovog izvještaja Banka obrađuje i koristi zakonito, pošteno i transparentno, štiteći pri tome sigurnost osobnih podataka od neovlaštene ili nezakonite obrade, primjenjujući najviše tehničke, sigurnosne i organizacijske mjere zaštite. Detaljnije obavijesti o zaštiti privatnosti klijenta dostupne su u dokumentu "Informacija o obradi osobnih podataka fizičkih osoba u poslovanju s poslovnim subjektima" na www.pbz.hr te u poslovnim prostorijama Banke.