

Dnevni izvještaj financijskih tržišta

10. lipnja 2026.

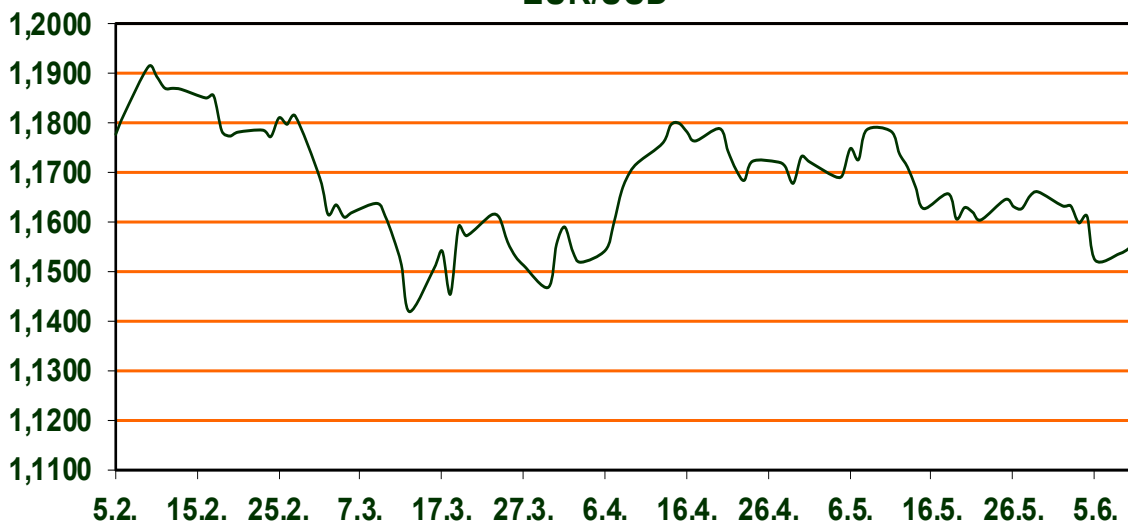
- **Pad cijena nafte i zlata**
- **Pojačane napetosti između SAD-a i Irana.**
- **Danas podatci o inflaciji u SAD-u**
- **Rast proizvođačkih cijena u Kini**
- **Značajan rast CROBEX-a**

Pregled deviznog tržišta

	Spot rates		Forward points EUR/USD			Interest rate swap EUR		
	BID	ASK		BID	ASK		BID	ASK
EURUSD	1,1552	1,1555	O/N	0,40	0,44	1Y	2,7896	2,8112
EURCHF	0,9220	0,9226	T/N	1,24	1,26	2Y	2,846	2,876
EURGBP	0,8628	0,8631	1W	2,92	2,98	3Y	2,84	2,88
EURJPY	185,27	185,32	2W	5,87	5,94	4Y	2,865	2,885
GBPUSD	1,3387	1,3389	1M	12,81	12,91	5Y	2,8892	2,9122
USDJPY	160,36	160,4	3M	40,80	41,00	7Y	2,966	2,972
GOLD	4195,29	4196,49	6M	86,95	87,55	9Y	3,047	3,053
BRENT	91,10	91,11	12M	192,53	193,67	10Y	3,069	3,11

Američki dolar u utorak se kretao oprezno, pri čemu se indeks američkog dolara (DXY) trgovao oko razine od 99,90 bodova dok ulagači iščekuju objavu američkog indeksa potrošačkih cijena (CPI) za svibanj. Tržišni sudionici očekuju blagi rast inflacije, što bi moglo utjecati na daljnje poteze američke središnje banke. Dolar je tijekom dana smanjio ranije gubitke nakon izjava predsjednika Donalda Trumpa o navodnom iranskom rušenju američkog vojnog helikoptera iznad Hormuškog tjesnaca. Trump je poručio da Sjedinjene Države moraju odgovoriti na napad, što je povećalo zabrinutost zbog mogućeg širenja sukoba na Bliskom istoku. Na deviznim tržištima euro je ostao snažan te se EUR/USD kretao oko razine 1,1550. Investitori pritom prate i sastanak Europske središnje banke (ECB), od koje se očekuje nastavak restriktivne monetarne politike radi suzbijanja inflacije. Britanska funta također je ojačala prema dolaru, dok je japanski jen ostao pod pritiskom, pri čemu se USD/JPY približio razini od 160,30. Na robnim tržištima cijene nafte pale su uslijed procjena da se promet kroz Hormuški tjesnac normalizira. Cijena Brent nafte nakratko je skliznula ispod 90 dolara po barelu, dok se kasnije stabilizirala oko 92 dolara. Zlato je također oslabilo te se spustilo prema 4.260 dolara za uncu. U Kini je proizvođačka inflacija (PPI) porasla 3,9% na godišnjoj razini, što potvrđuje rast inflacijskih pritisaka nakon višegodišnjeg razdoblja izvoza deflacije. Istodobno, američki indeks optimizma malih poduzeća pao je na najnižu razinu u više od godinu dana. Današnji fokus tržišta bit će na podacima o inflaciji u SAD-u, Norveškoj i Danskoj, koji će odrediti raspoloženje ulagača uoči nadolazećih odluka ECB-a, Norges Banke i Fed-a.

EUR/USD



SPORT

Svjetsko prvenstvo u nogometu 2026. započinje 11. lipnja 2026. u Ciudad de México (Mexico Cityju), na stadionu Estadio Azteca. Domaćin Meksiko otvara turnir prvom utakmicom prvenstva protiv Južnoafričke republike. Turnir će po prvi put ugostiti čak 48 reprezentacija iz cijelog svijeta.

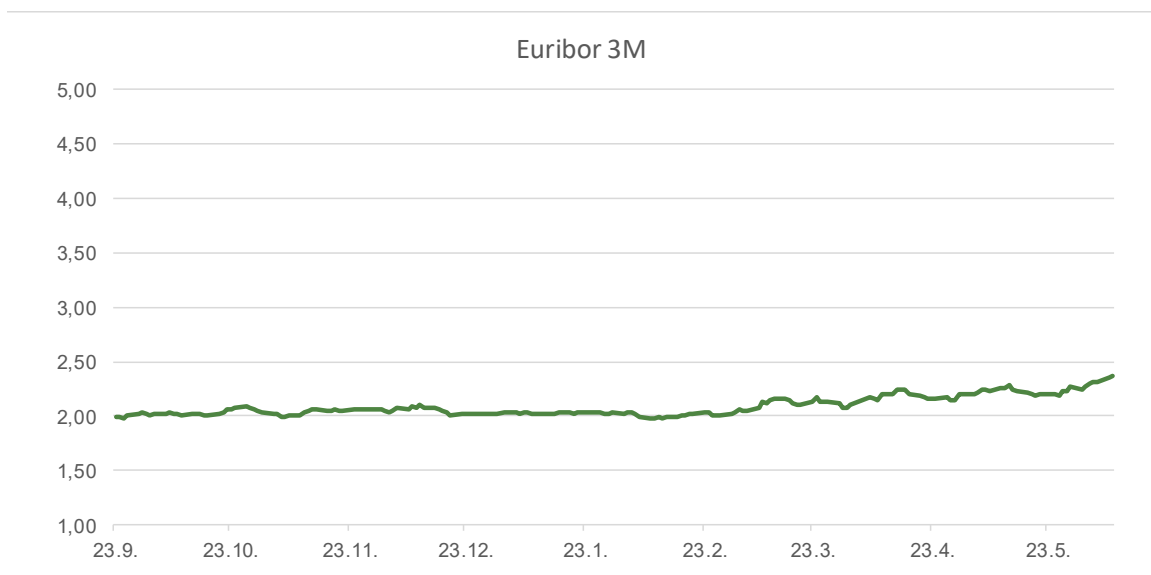
Pregled novčanog tržišta

Info tržišne kamate					
EUR	O/N	1W	1M	3M	6M
Bid	1,75	1,75	1,75	1,75	1,75
Ask	2,25	2,25	2,25	2,25	2,25
USD	O/N	1W	1M	3M	6M
Bid	3,80	3,80	3,80	3,80	3,75
Ask	4,30	4,30	4,30	4,30	4,25

Fond	08.06.2026 Vrijednost udjela fondova
Eurizon HR Cash klasa A	105,8207 EUR
Eurizon HR Cash klasa B	105,9491 EUR
Eurizon HR Cash klasa C	106,0737 EUR
Eurizon HR Start fond	20,1869 EUR
Eurizon HR D-Start fond	156,9054 USD
Eurizon HR Euro Short Term Bond fond	107,2619 EUR
Eurizon HR Bond fond	134,0272 EUR
Eurizon HR Conservative 10 fond	120,2385 EUR
Eurizon HR International Multi Asset fond	109,4123 EUR
Eurizon HR Flexible 30 fond	116,5517 EUR
Eurizon HR Moderate 30 fond	102,9326 EUR
Eurizon HR Dollar Progressive fond	119,6512 USD
Eurizon HR Global fond	23,3716 EUR
Eurizon HR Equity fond	29,7044 EUR
Eurizon HR Equity World fond	148,4932 EUR
Eurizon HR Active Defensive fond	121,5326 EUR
Eurizon HR Target 2027	107,6072 EUR
Eurizon HR Active Defensive 2 fond	114,1190 EUR
Eurizon HR Target 2027 II fond	110,5776 EUR
Eurizon HR Target 2027 III fond	112,7024 EUR
Eurizon HR Target 2026 II	106,1640 EUR
Eurizon HR Dollar Bond fond 4	100,3835 USD
Eurizon HR Euro Progressive fond	101,4267 EUR

Trezorski zapisi (Rezultati posljednje aukcije Mn. Financija RH)					
Ročnost	Valuta	Prinos	Izdano (Mo)	Dat. Izdanja	Dat. Dospjeća
364	EUR	2,30	829	27.02.2025	26.02.2026
91	EUR	2,05	1170	17.06.2025	18.09.2025

Kamatni sw apovi	EUR BID	USD BID	CHF BID
1 Y	2,7840	4,1905	0,1157
2 Y	2,8556	4,2715	0,2409
3 Y	2,8538	4,2600	0,3354
4 Y	2,8640	4,2510	0,3954
5 Y	2,8890	4,2565	0,4579
6 Y	2,9210	4,2795	0,5194
7 Y	2,9710	4,3080	0,5829
8 Y	3,0120	4,3370	0,6344
9 Y	3,0520	4,3680	0,6869
10 Y	3,0910	4,4005	0,7439



Pregled tržišta obveznica

Obveznice Republike Hrvatske						
Naziv	Kupon	Dospijeće	Cijena		Prinos	
			Bid	Ask	Bid	Ask
<i>Euro - domaća izdanja (bivši VK)</i>						
RHMF-O-267E	2,125%	15.07.2026	99,93	100,23	2,88	-0,38
RHMF-O-275E	0,750%	05.05.2027	97,99	98,39	3,04	2,58
RHMF-O-302E	1,250%	04.02.2030	93,93	94,53	3,02	2,85
RHMF-O-327E	3,375%	15.07.2032	100,91	101,61	3,21	3,08
RHMF-O-403E	1,250%	03.03.2040	71,98	72,98	3,91	3,79

Kotacije europskih državnih obveznica dospjeća 10 godina		
Izdavatelj	Cijena	Prinos
Njemačka	98,75	3,05
Francuska	98,39	3,70
Austrija	99,27	3,29
Italija	97,37	3,81
Španjolska	98,46	3,49
Portugal	98,50	3,43
Češka	94,31	4,90
Grčka	96,81	3,76
Slovenija	98,46	3,46

EUR - domaća izdanja

RHMF-O-26CA	4,250%	14.12.2026	100,72	101,52	2,81	2,27
RHMF-O-273N	2,650%	10.03.2027	99,76	100,26	2,95	1,23
RHMF-O-277N	3,300%	12.07.2027	100,28	100,78	3,03	2,56
RHMF-O-282A	2,875%	07.02.2028	99,82	100,72	2,99	2,43
RHMF-O-287A	0,500%	05.07.2028	95,02	95,52	3,01	2,75
RHMF-O-297A	2,375%	09.07.2029	98,20	99,10	2,99	2,68
RHMF-O-303A	3,000%	10.03.2030	99,94	100,44	3,02	2,87
RHMF-O-327A	3,250%	07.07.2032	100,26	101,26	3,20	3,02
RHMF-O-33BA	3,750%	24.11.2033	102,91	103,51	3,31	3,21
RHMF-O-347A	3,500%	12.07.2034	100,68	101,68	3,40	3,26
RHMF-O-34BA	1,000%	27.11.2034	82,38	83,38	3,42	3,26

Eurobonds Rep. Hrvatske						
Naziv	Kupon	Dospijeće	Cijena		Prinos	
			Bid	Ask	Bid	Ask
<i>Republika Hrvatska</i>						
CROATIA EUR 2027	3,000%	20.03.2027	100,04	100,54	2,93	2,28
CROATIA EUR 2028	2,700%	15.06.2028	99,42	99,92	3,00	2,74
CROATIA EUR 2029	1,125%	19.06.2029	94,66	95,16	3,00	2,82
CROATIA EUR 2030	2,750%	27.01.2030	98,98	99,48	3,05	2,90
CROATIA EUR 2031	1,500%	17.06.2031	92,73	93,33	3,08	2,94
CROATIA EUR 2032	2,875%	22.04.2032	98,38	98,98	3,18	3,07
CROATIA EUR 2033	1,125%	04.03.2033	87,34	87,94	3,23	3,13
CROATIA EUR 2034	3,375%	12.03.2034	100,32	100,92	3,33	3,24
CROATIA EUR 2035	4,000%	14.06.2035	104,39	104,99	3,43	3,35
CROATIA EUR 2037	3,250%	11.02.2037	96,48	97,08	3,65	3,58
CROATIA EUR 2041	1,750%	04.03.2041	76,21	76,81	3,89	3,82

CDS Pregled			
Izdavatelj	1 god	3 god	5 god
Hrvatska	16	26	52
Njemačka	6	20	8
Spain	4	9	16

Hrvatske korporativne obveznice						
ZG. HOLDING 2028	4,900%	11.07.2028	103,35	104,35	3,22	2,73



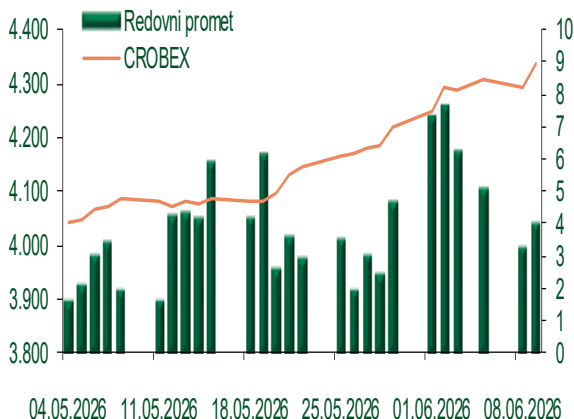
Pregled dioničkog tržišta

Dnevni pregled trgovanja na ZSE

Podaci za 09.06.2026.

Promet na burzi	3.984.270,40
Redovni promet	3.984.270,40
Dionice	2.763.888,30
Obveznice	44.152,51
Komercijalni zapisi	0,00
Strukturirani proizvodi	0,00
ETF	1.176.229,59
Blok promet	0,00
OTC promet	0,00
Vrijednost CROBEX indeksa	4.338,95
Dnevna promjena CROBEX indeksa	1,05
Promjena CROBEX indeksa u tekućoj godini	12,49
Vrijednost CROBEX10 indeksa	2.819,63
Dnevna promjena CROBEX10 indeksa	1,28
Promjena CROBEX10 indeksa u tekućoj godini	14,54

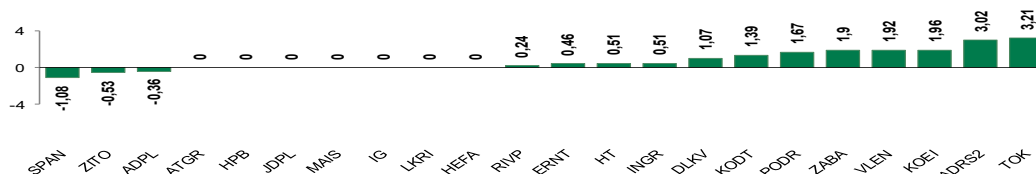
Kretanje vrijednosti CROBEX-a i redovnog prometa



Top 5 najlikvidnijih dionica na Zagrebačkoj burzi

Oznaka	Naziv društva	Zadnja cijena (EUR) na 09.06.2026.	% Promjene cijene	% Promjene u tekućoj godini	Promet ('000 EUR)	Tržišna kapitalizacija (mil. EUR)
7SLO	InterCapital ETF d.o.o.	60,90	-0,16	19,41	660,41	6,35
ADRS2	ADRIS GRUPA d.d.	95,40	3,02	16,06	606,68	647,20
KOEI	KONCAR d.d.	1.040,00	1,96	48,57	603,11	2.675,00
DLKV	Dalekovod, d.d.	14,20	1,07	61,73	308,56	351,01
7POL	InterCapital ETF d.o.o.	10,36	2,27	2,37	263,66	1,35

Dnevna % promjena sastavnica CROBEX-a



Pregled stanja na burzama u regiji

Indeks	Vrijednost indeksa na 09.06.2026.	Dnevna promjena indeksa	Promjena indeksa u tekućoj godini
BELEX15	1.223,89	0,01%	-4,02%
BELEXline	2.739,85	0,18%	-3,86%
SBI TOP	2.977,38	0,64%	18,84%
SASX-10	1.550,85	0,00%	2,18%
BIRS	862,65	0,00%	-1,06%
MONEX 20	18.131,35	0,00%	-3,32%
MBI-10	9.689,62	0,01%	-3,63%

Izvor: službene stranice burzi regije

Pregled stanja na burzama u svijetu

Indeks	Vrijednost indeksa na 09.06.2026.	Dnevna promjena indeksa	Promjena indeksa u tekućoj godini
FTSE 100	10.227,33	1,41%	2,98%
DAX 30	24.433,06	0,74%	-0,23%
CAC 40	8.203,43	0,05%	0,66%
DJIA	50.872,11	0,17%	5,84%
NASDAQ	25.678,82	0,97%	10,48%
S&P 500	7.386,65	0,26%	7,91%
NIKKEI 225	64.177,39	1,89%	27,49%

Izvor: Bloomberg

Kontakti

Riznica i ALM

Prodaja rizničnih proizvoda
treasurysales@pbz.hr

01 4891 301

Riznica
treasury@pbz.hr

- Likvidnost 01 4891 303
- Trgovanje devizama 01 4891 302
- Trgovanje vrijednosnim papirima 01 4891 304
- Trgovanje efektivom 01 4891 305

Proizvodi korporativnog bankarstva

Brokerski poslovi
brokeri@pbz.hr

01 4891 331

Pravne napomene:

Ovu publikaciju izdaje PRIVREDNA BANKA ZAGREB-DIONIČKO DRUŠTVO, Zagreb, Radnička cesta 50 (dalje: PBZ) i namijenjena je klijentima Grupe PBZ. Ova publikacija je načinjena samo sa svrhom informiranja i ne može se niti na koji način smatrati ponudom ili pozivom na kupnju imovine ili prava koje se u njoj spominju. Informativni karakter ove publikacije znači da ona ne može služiti kao zamjena za vlastitu prosudbu i procjenu bilo kojeg čitatelja ili primatelja ove publikacije. Informacije, mišljenja, zaključci, prognoze i projekcije koje se ovdje iznose zasnivaju se na javno dostupnim podacima u čiju se točnost PBZ pouzdaje, ali istu ne može jamčiti. U skladu s navedenim, svi stavovi, mišljenja, zaključci, prognoze i projekcije izneseni u ovoj publikaciji podložni su promjenama podataka kako ih objavljuju korišteni izvori. PBZ dozvoljava daljnje korištenje podataka iz ove publikacije, uz obavezno navođenje ove publikacije kao izvora. Svaka imovina koja se spominje u ovoj publikaciji i čije se kretanje komentira može, s vremena na vrijeme, biti predmet trgovanja, odnosno zauzimanja pozicije od strane PBZ-a.

Zaštita osobnih podataka:

Privredna banka Zagreb d.d., Radnička cesta 50, Zagreb, OIB 02535697732, upisana u sudski registar Trgovačkog suda u Zagrebu, pod matičnim brojem subjekta upisa (MBS) 080002817 (dalje: Banka), kao voditelj obrade osobnih podataka, posluje u skladu s načelima Uredbe (EU) 2016/679 EUROPSKOG PARLAMENTA I VIJEĆA od 27. travnja 2016. o zaštiti pojedinaca u vezi s obradom osobnih podataka i o slobodnom kretanju takvih podataka te o stavljanju izvan snage Direktive 95/46/EZ (Opća uredba o zaštiti podataka). Podaci za kontakt službenika za zaštitu podataka: sluzbenik.za.zastitu.osobnih.podataka@pbz.hr

Pri prikupljanju osobnih podataka klijenata, bilo da su prikupljeni od klijenta u trenutku njihovog prikupljanja bilo da su prikupljeni iz nekog drugog izvora, Banka pruža informacije u skladu s člancima 13. i 14. Opće uredbe o zaštiti podataka, kao što su primjerice informacije o Banci kao voditelju obrade, svrhama i pravnom temelju obrade osobnih podataka, kategorijama podataka koji se prikupljaju, razdoblju čuvanja podataka, primateljima podataka, izvoru podatka kao i o pravima u vezi zaštite osobnih podataka (primjerice, pravo na pristup podacima, pravo na brisanje, prigovor i dr.).

Osobne podatke klijenta kao i osobne podatke drugih fizičkih osoba (npr. zakonskih zastupnika, ovlaštenih potpisnika, kontakt osoba i sl.) danih u svrhu slanja ovog izvještaja Banka obrađuje i koristi zakonito, pošteno i transparentno, štiteći pri tome sigurnost osobnih podataka od neovlaštene ili nezakonite obrade, primjenjujući najviše tehničke, sigurnosne i organizacijske mjere zaštite. Detaljnije obavijesti o zaštiti privatnosti klijenta dostupne su u dokumentu "Informacija o obradi osobnih podataka fizičkih osoba u poslovanju s poslovnim subjektima" na www.pbz.hr te u poslovnim prostorijama Banke.