

Dnevni izvještaj financijskih tržišta

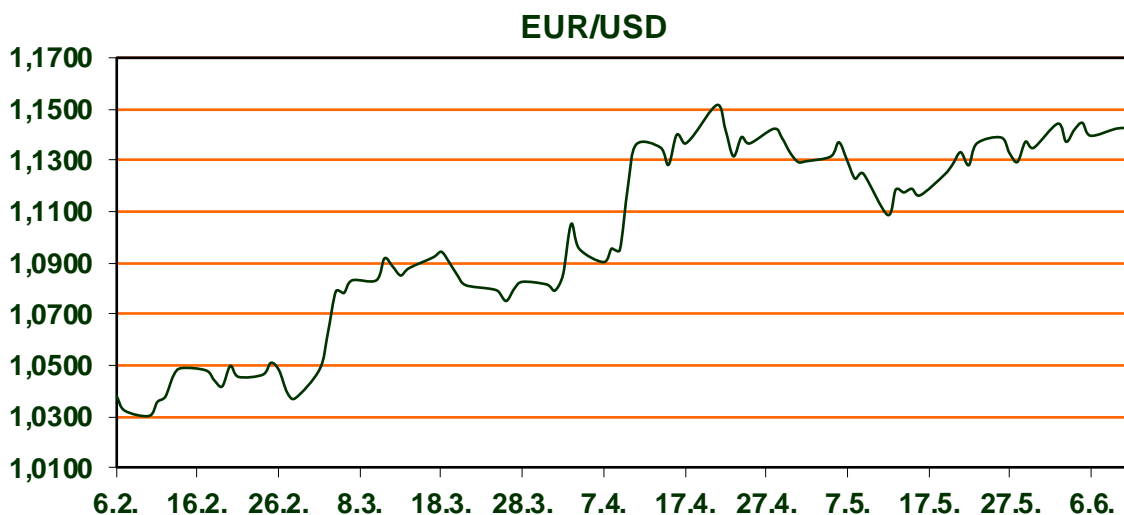
11. lipnja 2025.

- **Nastavljaju se pregovori između EU i SAD-a**
- **EURUSD stabilno oko 1,14**
- **Objava podatka o inflaciji američkog indeksa potrošačkih cijena**
- **CROBEX u minusu**

Pregled deviznog tržišta

	Spot rates		Forward points EUR/USD			Interest rate swap EUR		
	BID	ASK		BID	ASK		BID	ASK
EURUSD	1,1422	1,1423	O/N	0,40	0,44	1Y	1,975	2,015
EURCHF	0,9391	0,9394	T/N	1,24	1,26	2Y	1,993	1,999
EURGBP	0,8464	0,8467	1W	2,92	2,98	3Y	2,055	2,095
EURJPY	165,69	165,74	2W	5,87	5,94	4Y	2,159	2,169
GBPUSD	1,3489	1,3493	1M	12,81	12,91	5Y	2,24	2,25
USDJPY	145,05	145,09	3M	40,80	41,00	7Y	2,388	2,392
GOLD	3344,90	3345,38	6M	86,95	87,55	9Y	2,51	2,514
BRENT	66,97	66,98	12M	192,53	193,67	10Y	2,559	2,563

Europska unija vjeruje da bi se trgovinski pregovori sa SAD-om mogli produžiti i nakon zadanog roka predsjednika Trumpa (9. srpanj). EU smatra postizanje dogovora o načelima sporazuma do 9. srpnja najboljim mogućim scenarijem. Očekuje se da će SAD u narednim danima odgovoriti na najnoviji krug pregovora i dati jasne smjernice o sljedećim koracima. EU želi postići dogovor prije zadanog roka kada će Washington uvesti carinu od 50% na gotovo sav izvoz EU. Procjenjuje se da carine koje je usvojio Trump sada pokrivaju 380 milijardi eura (434 milijarde dolara), ili oko 70%, njezina izvoza u SAD. EUR/USD ostaje pod pritiskom te isto kao jučer se kreće oko razine od 1.14. Par EUR/USD potkopan je rastom američkog dolara, predvođenim smanjenjem trgovinskih napetosti između Sjedinjenih Država i Kine. Danas supodaci o inflaciji američkog indeksa potrošačkih cijena (CPI) što će imati veliki utjecaj na kretanje valutnog para. Očekivanja za CPI su 0.2% na mjesečnoj razini (nema promjene u odnosu na prošli mjesec) i 2.5% na godišnjoj razini (prošle godine za isti mjesec CPI je iznosio 2.3%). Očekivanja za CPI za hranu i energiju su 0.3% na mjesečnoj razini (0.2% u odnosu na prošli mjesec) i 2.9% na godišnjoj razini (prošle godine za isti mjesec CPI je iznosio 2.8%). Dow Jones indeks ojačao je 0.25%, na 42.866 bodova, dok je S&P 500 porastao 0.55%, na 6.038 bodova, a Nasdaq indeks 0.63%, na 19.714 bodova. Crobex indeks ojačao je jučer 0.47%, na 3.496 bodova, dok je Crobex10 oslabio 0.18%, na 67\$.



SPORT: Florian Wirtz prelazi u Liverpool

Liverpool je osigurao Florianu Wirtza i srušio klupski rekord odštetom od 150 milijuna eura. Treći je to najskuplji transfer u povijesti, a za dva najveća transfera u povijesti zaslužan je PSG – dolazak Neymara iz Barcelone za 222 milijuna eura i dolazak Mbappea iz AS Monaco za 180 milijuna eura.

Pregled novčanog tržišta

Info tržišne kamate					
EUR	O/N	1W	1M	3M	6M
Bid	1,75	1,75	1,75	1,75	1,75
Ask	2,25	2,25	2,25	2,25	2,25
USD	O/N	1W	1M	3M	6M
Bid	4,00	4,00	4,00	4,00	4,00
Ask	4,50	4,50	4,50	4,50	4,50

Fond	09.06.2025 Vrijednost udjela fondova
Eurizon HR Cash klasa A	104,2483 EUR
Eurizon HR Cash klasa B	104,3228 EUR
Eurizon HR Cash klasa C	104,3927 EUR
Eurizon HR Start fond	19,9084 EUR
Eurizon HR D-Start fond	152,0418 USD
Eurizon HR Euro Short Term Bond fond	105,8036 EUR
Eurizon HR Bond fond	133,0818 EUR
Eurizon HR Conservative 10 fond	120,6239 EUR
Eurizon HR International Multi Asset fond	103,9220 EUR
Eurizon HR Flexible 30 fond	111,7308 EUR
Eurizon HR Moderate 30 fond	99,8073 EUR
Eurizon HR Dollar Progressive fond	109,2851 USD
Eurizon HR Global fond	21,1702 EUR
Eurizon HR Equity fond	24,0829 EUR
Eurizon HR Equity World fond	123,4365 EUR
Eurizon HR Active Defensive fond	114,9607 EUR
Eurizon HR Target 2027	106,6224 EUR
Eurizon HR Active Defensive 2 fond	109,9347 EUR
Eurizon HR Target 2027 II fond	109,5253 EUR
Eurizon HR Target 2027 III fond	111,8805 EUR
Eurizon HR Dollar Bond fond 3	110,4117 USD
Eurizon HR Target 2025 fond	105,1822 EUR
Eurizon HR Target 2025 II fond	106,0477 EUR
Eurizon HR Target 2026 fond	106,3995 EUR
Eurizon HR Target 2026 II	104,7908 EUR

Trezorski zapisi (Rezultati posljednje aukcije Min. Financija RH)					
Ročnost	Valuta	Prinos	Izdano (Mio)	Dat. Izdanja	Dat. Dospjeća
364	EUR	2,30	829	27.02.2025	26.02.2026
90	EUR	2,45	855	20.03.2025	19.06.2025

Kamatni sw apovi	EUR BID	USD BID	CHF BID
1 Y	1,9920	4,3710	-0,1605
2 Y	1,9840	4,0650	-0,1670
3 Y	2,0610	3,9900	-0,0940
4 Y	2,1520	3,9840	0,0085
5 Y	2,2290	4,0130	0,1045
6 Y	2,3040	4,0557	0,1845
7 Y	2,3730	4,1000	0,2650
8 Y	2,4370	4,1440	0,3340
9 Y	2,4965	4,1880	0,4030
10 Y	2,5500	4,2300	0,4725



Pregled tržišta obveznica

Obveznice Republike Hrvatske						
Naziv	Kupon	Dospijeće	Cijena		Prinos	
			Bid	Ask	Bid	Ask

Euro - domaća izdanja (bivši VK)

RHMF-O-267E	2,125%	15.07.2026	99,86	100,16	2,26	1,98
RHMF-O-275E	0,750%	05.05.2027	97,15	97,55	2,29	2,07
RHMF-O-302E	1,250%	04.02.2030	93,95	94,55	2,64	2,51
RHMF-O-327E	3,375%	15.07.2032	103,55	104,25	2,82	2,71
RHMF-O-403E	1,250%	03.03.2040	74,34	75,34	3,49	3,39

Kotacije europskih državnih obveznica dospelja 10 godina		
Izdavatelj	Cijena	Prinos

Njemačka	99,60	2,55
Francuska	99,71	3,23
Austrija	100,06	2,94
Italija	101,70	3,48
Španjolska	100,19	3,13
Portugal	99,81	3,02
Češka	93,40	4,33
Grčka	102,88	3,28
Slovenija	86,77	3,09

EUR - domaća izdanja

RHMF-O-257A	4,500%	09.07.2025	100,08	100,88	3,35	-7,45
RHMF-O-26CA	4,250%	14.12.2026	102,92	103,72	2,26	1,96
RHMF-O-273N	2,650%	10.03.2027	100,66	101,16	2,26	1,73
RHMF-O-277N	3,300%	12.07.2027	101,98	102,48	2,31	2,07
RHMF-O-282A	2,875%	07.02.2028	101,09	101,99	2,45	2,10
RHMF-O-287A	0,500%	05.07.2028	94,11	94,61	2,51	2,33
RHMF-O-297A	2,375%	09.07.2029	99,07	99,97	2,62	2,38
RHMF-O-303A	3,000%	10.03.2030	101,60	102,10	2,64	2,52
RHMF-O-327A	3,250%	07.07.2032	102,79	103,79	2,81	2,66
RHMF-O-33BA	3,750%	24.11.2033	105,95	106,55	2,95	2,86
RHMF-O-347A	3,500%	12.07.2034	103,12	104,12	3,10	2,98
RHMF-O-34BA	1,000%	27.11.2034	82,57	83,57	3,15	3,01

Eurobonds Rep. Hrvatske						
Naziv	Kupon	Dospijeće	Cijena		Prinos	
			Bid	Ask	Bid	Ask

Republika Hrvatska

CROATIA EUR 2027	3,000%	20.03.2027	101,40	101,90	2,18	1,90
CROATIA EUR 2028	2,700%	15.06.2028	101,29	101,79	2,25	2,08
CROATIA EUR 2029	1,125%	19.06.2029	94,75	95,25	2,52	2,38
CROATIA EUR 2030	2,750%	27.01.2030	101,04	101,54	2,51	2,39
CROATIA EUR 2031	1,500%	17.06.2031	93,30	93,90	2,72	2,60
CROATIA EUR 2032	2,875%	22.04.2032	100,58	101,18	2,78	2,68
CROATIA EUR 2033	1,125%	04.03.2033	87,81	88,41	2,90	2,80
CROATIA EUR 2034	3,375%	12.03.2034	102,62	103,22	3,03	2,96
CROATIA EUR 2035	4,000%	14.06.2035	107,51	108,11	3,12	3,05
CROATIA EUR 2037	3,250%	11.02.2037	97,65	98,25	3,50	3,43
CROATIA EUR 2041	1,750%	04.03.2041	77,62	78,22	3,63	3,57

Hrvatske korporativne obveznice						
---------------------------------	--	--	--	--	--	--

ZG. HOLDING 2028	4,900%	11.07.2028	103,35	104,35	3,74	3,40
------------------	--------	------------	--------	--------	------	------

CDS Pregled			
Izdavatelj	1 god	3 god	5 god

Hrvatska	31	57	84
Italija	9	30	52
Spain	8	19	32



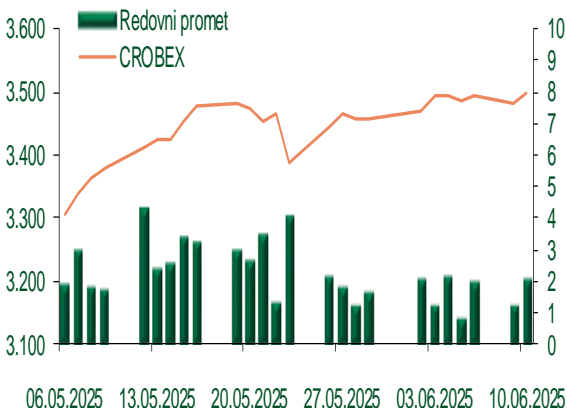
Pregled dioničkog tržišta

Dnevni pregled trgovanja na ZSE

Podaci za 10.06.2025.

Promet na burzi	2.010.885,37
Redovni promet	2.010.885,37
Dionice	1.719.731,11
Obveznice	217.866,00
Komercijalni zapisi	0,00
Strukturirani proizvodi	0,00
ETF	73.288,26
Blok promet	0,00
OTC promet	955.132,85
Vrijednost CROBEX indeksa	3.496,74
Dnevna promjena CROBEX indeksa	0,47
Promjena CROBEX indeksa u tekućoj godini	9,58
Vrijednost CROBEX10 indeksa	2.189,25
Dnevna promjena CROBEX10 indeksa	-0,18
Promjena CROBEX10 indeksa u tekućoj godini	9,31

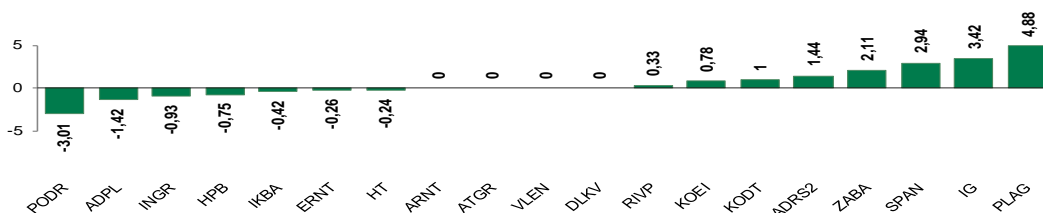
Kretanje vrijednosti CROBEX-a i redovnog prometa



Top 5 najlikvidnijih dionica na Zagrebačkoj burzi

Oznaka	Naziv društva	Zadnja cijena (EUR) na 10.06.2025.	% Promjene cijene	% Promjene u tekućoj godini	Promet ('000 EUR)	Tržišna kapitalizacija (mil. EUR)
IG	ING-GRAD d.d.	60,40	3,42	24,54	376,09	241,00
ADRS2	ADRIS GRUPA d.d.	70,40	1,44	24,38	235,42	477,60
KOEI	KONCAR d.d.	520,00	0,78	178,07	159,75	1.337,50
KODT	KONCAR - D&ST dd	3.030,00	1,00	256,47	126,92	588,39
HT	HT d.d.	40,90	-0,24	49,82	121,95	3.321,88

Dnevna % promjena sastavnica CROBEX-a



Pregled stanja na burzama u regiji

Indeks	Vrijednost indeksa na 10.06.2025.	Dnevna promjena indeksa	Promjena indeksa u tekućoj godini
BELEX15	1.172,13	-0,01%	2,21%
BELEXline	2.680,60	0,09%	9,25%
SBI TOP	2.237,02	0,27%	34,23%
SASX-10	1.324,68	0,19%	7,57%
BIRS	847,49	0,00%	-7,78%
MONEX 20	17.606,14	0,00%	7,14%
MBI-10	10.606,01	0,19%	3,97%

Izvor: službene stranice burzi regije

Pregled stanja na burzama u svijetu

Indeks	Vrijednost indeksa na 10.06.2025.	Dnevna promjena indeksa	Promjena indeksa u tekućoj godini
FTSE 100	8.853,08	0,24%	8,32%
DAX 30	23.987,56	-0,77%	20,49%
CAC 40	7.804,33	0,17%	5,74%
DJIA	42.866,87	0,25%	0,76%
NASDAQ	19.714,99	0,63%	2,09%
S&P 500	6.038,81	0,55%	2,67%
NIKKEI 225	38.421,19	0,55%	-3,69%

Izvor: Bloomberg

Kontakti

Riznica i ALM

Prodaja rizničnih proizvoda
treasurysales@pbz.hr

01 4891 301

Riznica
treasury@pbz.hr

- Likvidnost 01 4891 303
- Trgovanje devizama 01 4891 302
- Trgovanje vrijednosnim papirima 01 4891 304
- Trgovanje efektivom 01 4891 305

Proizvodi korporativnog bankarstva

Brokerski poslovi
brokeri@pbz.hr

01 4891 331

Pravne napomene:

Ovu publikaciju izdaje PRIVREDNA BANKA ZAGREB-DIONIČKO DRUŠTVO, Zagreb, Radnička cesta 50 (dalje: PBZ) i namijenjena je klijentima Grupe PBZ. Ova publikacija je načinjena samo sa svrhom informiranja i ne može se niti na koji način smatrati ponudom ili pozivom na kupnju imovine ili prava koje se u njoj spominju. Informativni karakter ove publikacije znači da ona ne može služiti kao zamjena za vlastitu prosudbu i procjenu bilo kojeg čitatelja ili primatelja ove publikacije. Informacije, mišljenja, zaključci, prognoze i projekcije koje se ovdje iznose zasnivaju se na javno dostupnim podacima u čiju se točnost PBZ pouzdaje, ali istu ne može jamčiti. U skladu s navedenim, svi stavovi, mišljenja, zaključci, prognoze i projekcije izneseni u ovoj publikaciji podložni su promjenama podataka kako ih objavljuju korišteni izvori. PBZ dozvoljava daljnje korištenje podataka iz ove publikacije, uz obavezno navođenje ove publikacije kao izvora. Svaka imovina koja se spominje u ovoj publikaciji i čije se kretanje komentira može, s vremena na vrijeme, biti predmet trgovanja, odnosno zauzimanja pozicije od strane PBZ-a.

Zaštita osobnih podataka:

Privredna banka Zagreb d.d., Radnička cesta 50, Zagreb, OIB 02535697732, upisana u sudski registar Trgovačkog suda u Zagrebu, pod matičnim brojem subjekta upisa (MBS) 080002817 (dalje: Banka), kao voditelj obrade osobnih podataka, posluje u skladu s načelima Uredbe (EU) 2016/679 EUROPSKOG PARLAMENTA I VIJEĆA od 27. travnja 2016. o zaštiti pojedinaca u vezi s obradom osobnih podataka i o slobodnom kretanju takvih podataka te o stavljanju izvan snage Direktive 95/46/EZ (Opća uredba o zaštiti podataka). Podaci za kontakt službenika za zaštitu podataka: sluzbenik.za.zastitu.osobnih.podataka@pbz.hr

Pri prikupljanju osobnih podataka klijenata, bilo da su prikupljeni od klijenta u trenutku njihovog prikupljanja bilo da su prikupljeni iz nekog drugog izvora, Banka pruža informacije u skladu s člancima 13. i 14. Opće uredbe o zaštiti podataka, kao što su primjerice informacije o Banci kao voditelju obrade, svrhama i pravnom temelju obrade osobnih podataka, kategorijama podataka koji se prikupljaju, razdoblju čuvanja podataka, primateljima podataka, izvoru podatka kao i o pravima u vezi zaštite osobnih podataka (primjerice, pravo na pristup podacima, pravo na brisanje, prigovor i dr.).

Osobne podatke klijenta kao i osobne podatke drugih fizičkih osoba (npr. zakonskih zastupnika, ovlaštenih potpisnika, kontakt osoba i sl.) danih u svrhu slanja ovog izvještaja Banka obrađuje i koristi zakonito, pošteno i transparentno, štiteći pri tome sigurnost osobnih podataka od neovlaštene ili nezakonite obrade, primjenjujući najviše tehničke, sigurnosne i organizacijske mjere zaštite. Detaljnije obavijesti o zaštiti privatnosti klijenta dostupne su u dokumentu "Informacija o obradi osobnih podataka fizičkih osoba u poslovanju s poslovnim subjektima" na www.pbz.hr te u poslovnim prostorijama Banke.