

Dnevni izvještaj financijskih tržišta

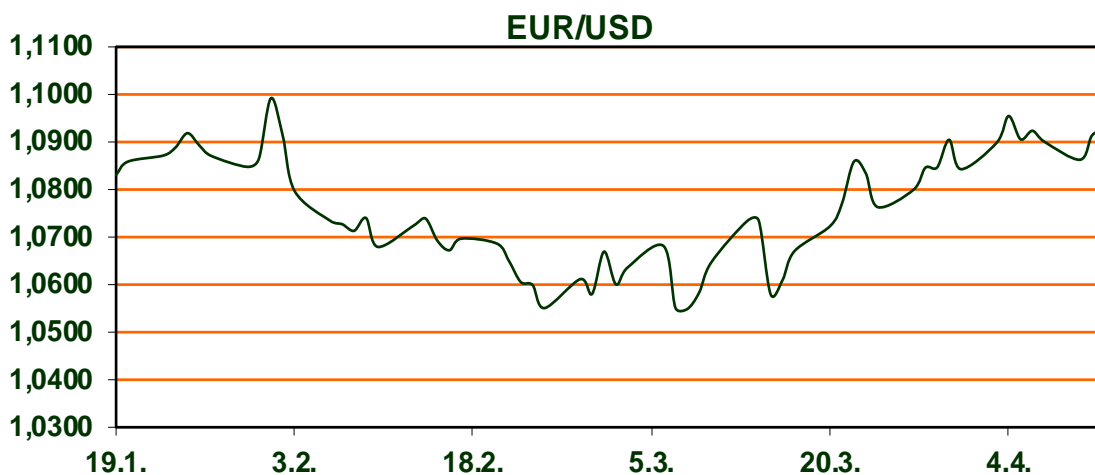
12. travanj 2023.

- Dolarov indeks u padu
- EUR/USD u porastu
- cijene nafte u blagom porastu
- američki dionički indeksi bez značajnije promjene, CROBEX u porastu

Pregled deviznog tržišta

	Spot rates		Forward points EUR/USD			Interest rate swap EUR		
	BID	ASK		BID	ASK		BID	ASK
EURUSD	1,0919	1,0923	O/N	0,40	0,80	1Y	3,622	3,662
EURCHF	0,9861	0,9866	T/N	0,40	0,80	2Y	3,416	3,426
EURGBP	0,8792	0,8793	1W	3,50	5,50	3Y	3,201	3,241
EURJPY	146,05	146,06	2W	7,00	10,00	4Y	3,096	3,106
GBPUSD	1,2419	1,2424	1M	16,00	22,00	5Y	3,02	3,05
USDJPY	133,72	133,75	3M	50,00	62,00	7Y	2,948	2,978
GOLD	2012,90	2013,07	6M	95,00	108,00	9Y	2,937	2,947
BRENT	85,91	85,92	12M	155,00	185,00	10Y	2,926	2,966

Dobro jutro! Na svjetskim valutnim tržištima **vrijednost dolara i dalje pada**. Dolarov indeks, koji pokazuje vrijednost američke u odnosu na ostalih šest najvažnijih svjetskih valuta, trenutno se kreće oko **102,12 bodova**. Predsjednik Američke središnje banke (FED) u New Yorku John Williams izjavio je da je **još jedno povećanje ključnih kamatnih stopa „razumno“**. Danas se očekuju podaci o inflaciji u SAD-u koje će bitno utjecati na smjer tržišta. Analitičari predviđaju **smanjenje inflacije s 6% na 5,1% na godišnjoj i s 0,4% na 0,2% na mjesečnoj razini**. Tečaj EUR/USD je u **porastu** i trenutno iznosi **1,0925**. Guverner Banque de France upozorava na „rizik od ukorijenjene inflacije“ koja je postala raširenija i potencijalno upornija. Nastavio je da politika Europske središnje banke (ECB) prelazi sa „sprinta“ na „utrku na duge staze“. Cijene nafte su u blagom **porastu**. Cijena barela na američkom tržištu se trenutno kreće oko **81,54 dolara**, dok na londonskom iznosi **85,68 dolara** po barelu. Ključni dionički indeksi Zagrebačke burze u utorak su zaključili **različito**. CROBEX je u plusu **0,22** posto, CROBEX10 je u zelenom **0,04** i CROBEXprime je u minusu **0,24** posto. Sveukupni promet na Zagrebačkoj burzi jučer je iznosio 1,3 milijuna eura. Europski dionički indeksi su u **plusu**. Europe STOXX 600 indeks je ojačao 0,62 posto, a njemački DAX je u plusu 0,37 posto.



Sport: Erling Haaland postavio novi rekord - postigao je gol u 76. minuti prve utakmice četvrtfinala između Manchester Cityja i Bayerna. Zabilježio je konačnih 3:0, a njime je stigao do učinka kakvog nije imao niti jedan igrač koji je igrao u Premier ligi. Haaland je golom Bayernu, svojim 45. ove sezone, postao rekorder među igračima koji su nastupali ili još uvijek nastupaju u utakmicama Premier lige. Niti jedan od njih nije ih postigao koliko i čudesni 22-godišnji norveški napadač. Za 45 golova Haalandu je bilo potrebno 39 utakmica.

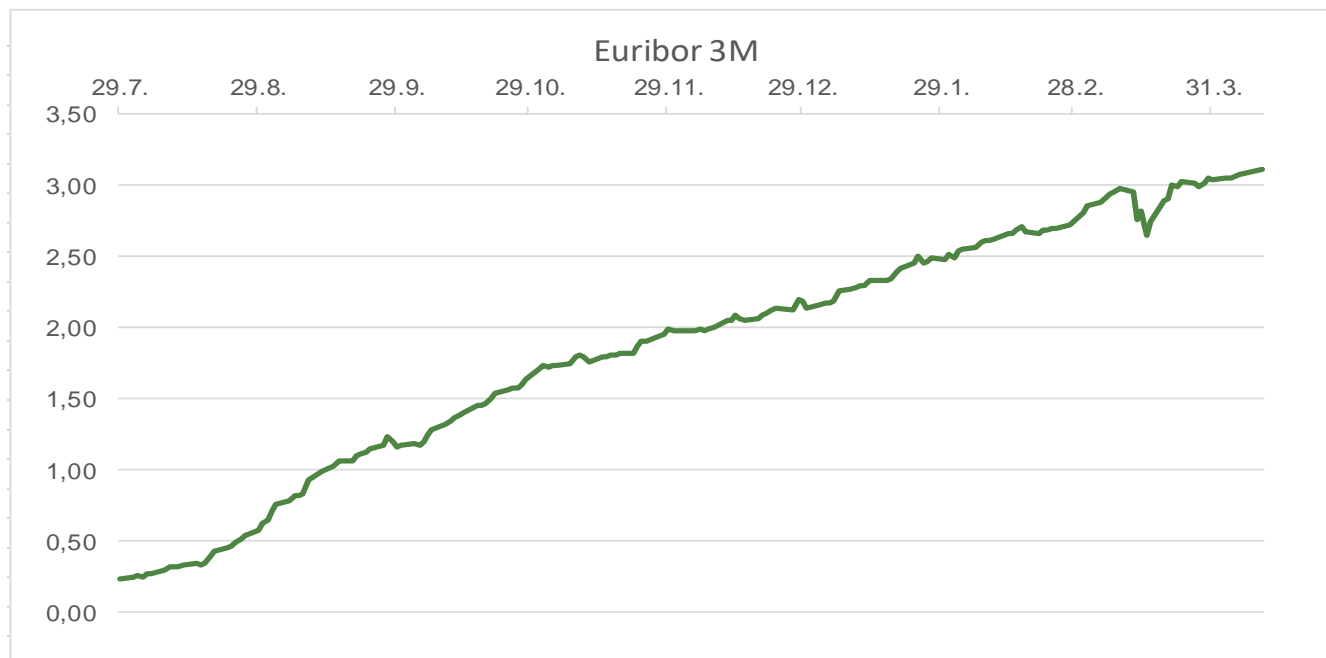
Pregled novčanog tržišta

Info tržišne kamate					
EUR	O/N	1W	1M	3M	6M
Bid	2,75	2,75	2,75	2,75	3,00
Ask	3,25	3,25	3,25	3,50	3,75
USD	O/N	1W	1M	3M	6M
Bid	4,60	4,60	4,65	4,65	4,75
Ask	5,10	5,10	5,25	5,25	5,50

Vrijednost udjela fondova	07.04.2023
Fond	
Eurizon HR Start fond	18,6138 EUR
Eurizon HR D-Start fond	140,4475 USD
Eurizon HR Short Term Bond fond	13,5219 EUR
Eurizon HR Short Term Bond fond*	101,8808 HRK
Eurizon HR Euro Short Term Bond fond	97,5101 EUR
Eurizon HR Bond fond	123,5394 EUR
Eurizon HR Conservative 10 fond	109,5240 EUR
Eurizon HR International Multi Asset fond	94,5071 EUR
Eurizon HR Flexible 30 fond	105,4841 EUR
Eurizon HR Moderate 30 fond	92,0064 EUR
Eurizon HR Dollar Progressive fond	94,2910 USD
Eurizon HR Global fond	17,6640 EUR
Eurizon HR Equity fond	15,5957 EUR
Eurizon HR Equity World fond	95,7070 EUR
Eurizon HR Active Defensive fond	97,8875 EUR
Eurizon HR Target 2027	97,6855 EUR
Eurizon HR Active Defensive 2 fond	95,9680 EUR
Eurizon HR Target 2027 II fond	99,9604 EUR
Eurizon HR Target 2027 III fond	102,1642 EUR
Eurizon HR Dollar Bond fond 3	103,0524 USD
Eurizon HR Target 2025 fond	99,7734 EUR
Eurizon HR Target 2025 II fond	100,9518 EUR
Eurizon HR Target 2025 III fond	100,5200 EUR

Trezorski zapisi (Rezultati posljednje aukcije Min. Financija RH)					
Ročnost	Valuta	Prinos	Izdano (Mio)	Dat. Izdanja	Dat. Dospijeća
364	EUR	2,70	39	23.02.2023	22.02.2024
182	EUR	2,20	5	16.02.2023	17.08.2023
91	EUR	2,00	1	16.02.2023	18.05.2023

	EUR BID	USD BID	CHF BID
1 Y	3,6230	5,0620	1,9290
2 Y	3,4210	4,3780	1,9450
3 Y	3,2030	3,9860	1,9500
4 Y	3,0900	3,7570	1,9625
5 Y	3,0230	3,6190	1,9835
6 Y	2,9780	3,5410	1,9995
7 Y	2,9510	3,4890	2,0155
8 Y	2,9360	3,4550	2,0260
9 Y	2,9320	3,4400	2,0370
10 Y	2,9230	3,4310	2,0480



Pregled tržišta obveznica

Obveznice Republike Hrvatske						
Naziv	Kupon	Dospijeće	Cijena		Prinos	
			Bid	Ask	Bid	Ask
<i>Euro - domaća izdanja (bivši VK)</i>						
RHMF-O-247E	5,750%	10.07.2024	102,65	103,15	3,54	3,13
RHMF-O-267E	2,125%	15.01.2026	95,62	96,12	3,82	3,62
RHMF-O-275E	0,750%	05.05.2027	89,38	90,38	3,59	3,30
RHMF-O-302E	1,250%	04.02.2030	84,33	85,33	3,89	3,73
RHMF-O-322E	3,375%	15.07.2032	97,12	98,12	gcds	3,62
RHMF-O-403E	1,250%	03.03.2040	64,71	65,71	4,19	4,08

Kotacije europskih državnih obveznica dospjeća 10 godina		
Izdavatelj	Cijena	Prinos
Njemačka	99,97	2,30
Francuska	93,14	2,82
Austrija	99,47	2,96
Italija	102,24	4,17
Španjolska	98,24	3,36
Portugal	87,83	3,19
Češka	79,14	4,58
Grčka	100,25	4,22
Slovenija	92,19	3,28

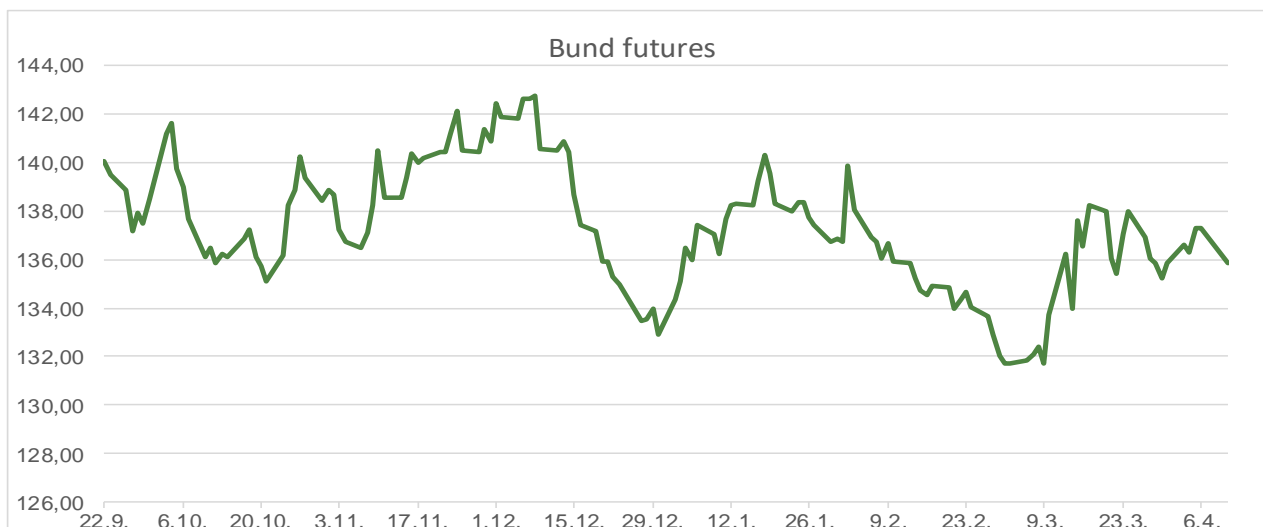
EUR - domaća izdanja

RHMF-O-23BA	1,750%	27.11.2023	98,90	99,30	3,56	2,90
RHMF-O-24BA	0,250%	27.11.2024	94,80	95,50	3,58	3,12
RHMF-O-253A	0,250%	03.03.2025	94,00	94,80	3,57	3,11
RHMF-O-253B	3,650%	08.03.2025	100,25	100,75	3,51	3,23
RHMF-O-257A	4,500%	09.07.2025	101,73	102,53	3,69	3,30
RHMF-O-26CA	4,250%	14.12.2026	102,10	102,90	3,63	3,39
RHMF-O-282A	2,875%	07.02.2028	96,66	97,56	3,64	3,43
RHMF-O-287A	0,500%	05.07.2028	84,84	85,34	3,72	3,60
RHMF-O-297A	2,375%	09.07.2029	92,08	92,98	3,81	3,64
RHMF-O-327A	3,250%	07.07.2032	95,62	96,62	3,82	3,68
RHMF-O-34BA	1,000%	27.11.2034	72,90	73,90	3,93	3,80

Eurobonds Rep. Hrvatske						
Naziv	Kupon	Dospijeće	Cijena		Prinos	
			Bid	Ask	Bid	Ask
<i>Republika Hrvatska</i>						
CROATIA USD 2024	6,000%	26.01.2024	100,58	101,08	5,23	4,58
CROATIA EUR 2025	3,000%	11.03.2025	99,04	99,54	3,53	3,25
CROATIA EUR 2027	3,000%	20.03.2027	98,89	99,39	3,31	3,17
CROATIA EUR 2028	2,700%	15.06.2028	96,14	96,64	3,53	3,42
CROATIA EUR 2029	1,125%	19.06.2029	86,01	86,51	3,70	3,60
CROATIA EUR 2030	2,750%	27.01.2030	94,15	94,65	3,74	3,65
CROATIA EUR 2031	1,500%	17.06.2031	84,15	84,75	3,77	3,68
CROATIA EUR 2032	2,875%	22.04.2032	93,09	93,59	3,79	3,72
CROATIA EUR 2033	1,125%	04.03.2033	77,92	78,52	3,83	3,74
CROATIA EUR 2041	1,750%	04.03.2041	69,55	70,05	4,18	4,14

CDS Pregled			
Izdavatelj	1 god	3 god	5 god
Hrvatska	26	65	94
Italija	35	74	110
Spain	12	29	48

Hrvatske korporativne obveznice						
ZG. HOLDING 2023	3,875%	15.07.2023	99,90	100,10	4,16	3,38



Pregled dioničkog tržišta

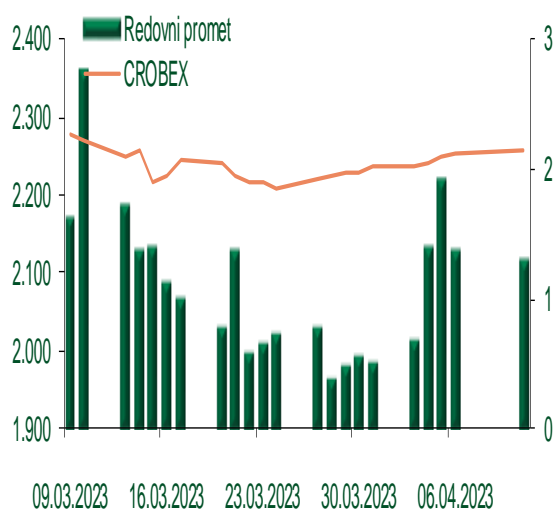
Dnevni pregled trgovanja na ZSE

Podaci za 11.04.2023.

Promet na burzi	1.285.857,35
Redovni promet	1.285.857,35
Dionice	928.914,50
Obveznice	294.792,51
Komercijalni zapisi	0,00
Strukturirani proizvodi	0,00
ETF	62.150,34
Blok promet	0,00
OTC promet	236.817,87

Vrijednost CROBEX indeksa	2.258,07
Dnevna promjena CROBEX indeksa	0,22
Promjena CROBEX indeksa u tekućoj godini	14,05
Vrijednost CROBEX10 indeksa	1.285,00
Dnevna promjena CROBEX10 indeksa	0,04
Promjena CROBEX10 indeksa u tekućoj godini	11,14

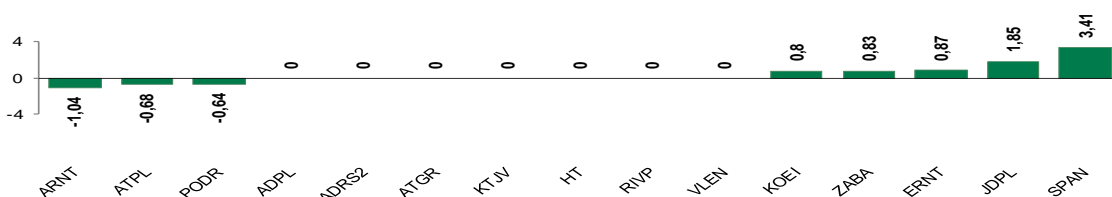
Kretanje vrijednosti CROBEX-a i redovnog prometa



Top 5 najlikvidnijih dionica na Zagrebačkoj burzi

Oznaka	Naziv društva	Zadnja cijena (EUR) na 11.04.2023.	% Promjene cijene	% Promjene u tekućoj godini	Promet ('000 EUR)	Tržišna kapitalizacija (mil. EUR)
ZABA	Zagrebacka banka d.d.	12,15	0,83	41,94	276,29	3.890,94
SPAN	SPAN d.d.	54,60	3,41	53,37	250,26	107,02
ERNT	ERICSSON NIKOLA TESLA d.d.	233,00	0,87	3,10	95,99	310,27
PODR	PODRAVKA d.d.	93,00	-0,64	10,45	69,72	662,16
7SLO	INTERCAPITAL ASSET MNG doo	21,39	2,30	15,43	61,65	2,23

Dnevna % promjena sastavnica CROBEX-a



Pregled stanja na burzama u regiji

Indeks	Vrijednost indeksa na 11.04.2023.	Dnevna promjena indeksa	Promjena indeksa u tekućoj godini
BELEX15	868,31	-1,16%	5,30%
BELEXline	1.767,80	-0,69%	1,61%
SBI TOP	1.222,92	0,95%	16,90%
SASX-10	1.052,69	-0,02%	-0,50%
BIRS	800,33	0,00%	-4,82%
MONEX 20	15.224,25	-0,36%	7,66%
MBI-10	5.899,32	-0,16%	4,37%

Izvor: službene stranice burzi regije

Pregled stanja na burzama u svijetu

Indeks	Vrijednost indeksa na 11.04.2023.	Dnevna promjena indeksa	Promjena indeksa u tekućoj godini
FTSE 100	7.785,72	0,57%	4,48%
DAX 30	15.655,17	0,37%	12,44%
CAC 40	7.390,28	0,89%	14,16%
DJIA	33.684,79	0,29%	1,62%
NASDAQ	12.031,88	-0,43%	14,96%
S&P 500	4.108,94	0,00%	7,02%
NIKKEI 225	28.082,70	0,57%	7,62%

Izvor: Bloomberg

Kontakti

Riznica i ALM

Prodaja rizničnih proizvoda
treasurysales@pbz.hr

01 4891 301

Riznica
treasury@pbz.hr

- Likvidnost 01 4891 303
- Trgovanje devizama 01 4891 302
- Trgovanje vrijednosnim papirima 01 4891 304
- Trgovanje efektivom 01 4891 305

Proizvodi korporativnog bankarstva

Brokerski poslovi
brokeri@pbz.hr

01 4891 331

Pravne napomene:

Ovu publikaciju izdaje PRIVREDNA BANKA ZAGREB-DIONIČKO DRUŠTVO, Zagreb, Radnička cesta 50 (dalje: PBZ) i namijenjena je klijentima Grupe PBZ. Ova publikacija je načinjena samo sa svrhom informiranja i ne može se niti na koji način smatrati ponudom ili pozivom na kupnju imovine ili prava koje se u njoj spominju. Informativni karakter ove publikacije znači da ona ne može služiti kao zamjena za vlastitu prosudbu i procjenu bilo kojeg čitatelja ili primatelja ove publikacije. Informacije, mišljenja, zaključci, prognoze i projekcije koje se ovdje iznose zasnivaju se na javno dostupnim podacima u čiju se točnost PBZ pouzdaje, ali istu ne može jamčiti. U skladu s navedenim, svi stavovi, mišljenja, zaključci, prognoze i projekcije izneseni u ovoj publikaciji podložni su promjenama podataka kako ih objavljuju korišteni izvori. PBZ dozvoljava daljnje korištenje podataka iz ove publikacije, uz obavezno navođenje ove publikacije kao izvora. Svaka imovina koja se spominje u ovoj publikaciji i čije se kretanje komentira može, s vremena na vrijeme, biti predmet trgovanja, odnosno zauzimanja pozicije od strane PBZ-a.

Zaštita osobnih podataka:

Privredna banka Zagreb d.d., Radnička cesta 50, Zagreb, OIB 02535697732, upisana u sudski registar Trgovačkog suda u Zagrebu, pod matičnim brojem subjekta upisa (MBS) 080002817 (dalje: Banka), kao voditelj obrade osobnih podataka, posluje u skladu s načelima Uredbe (EU) 2016/679 EUROPSKOG PARLAMENTA I VIJEĆA od 27. travnja 2016. o zaštiti pojedinaca u vezi s obradom osobnih podataka i o slobodnom kretanju takvih podataka te o stavljanju izvan snage Direktive 95/46/EZ (Opća uredba o zaštiti podataka). Podaci za kontakt službenika za zaštitu podataka: sluzbenik.za.zastitu.osobnih.podataka@pbz.hr

Pri prikupljanju osobnih podataka klijenata, bilo da su prikupljeni od klijenta u trenutku njihovog prikupljanja bilo da su prikupljeni iz nekog drugog izvora, Banka pruža informacije u skladu s člancima 13. i 14. Opće uredbe o zaštiti podataka, kao što su primjerice informacije o Banci kao voditelju obrade, svrhama i pravnom temelju obrade osobnih podataka, kategorijama podataka koji se prikupljaju, razdoblju čuvanja podataka, primateljima podataka, izvoru podatka kao i o pravima u vezi zaštite osobnih podataka (primjerice, pravo na pristup podacima, pravo na brisanje, prigovor i dr.).

Osobne podatke klijenta kao i osobne podatke drugih fizičkih osoba (npr. zakonskih zastupnika, ovlaštenih potpisnika, kontakt osoba i sl.) danih u svrhu slanja ovog izvještaja Banka obrađuje i koristi zakonito, pošteno i transparentno, štiteći pri tome sigurnost osobnih podataka od neovlaštene ili nezakonite obrade, primjenjujući najviše tehničke, sigurnosne i organizacijske mjere zaštite. Detaljnije obavijesti o zaštiti privatnosti klijenta dostupne su u dokumentu "Informacija o obradi osobnih podataka fizičkih osoba u poslovanju s poslovnim subjektima" na www.pbz.hr te u poslovnim prostorijama Banke.