

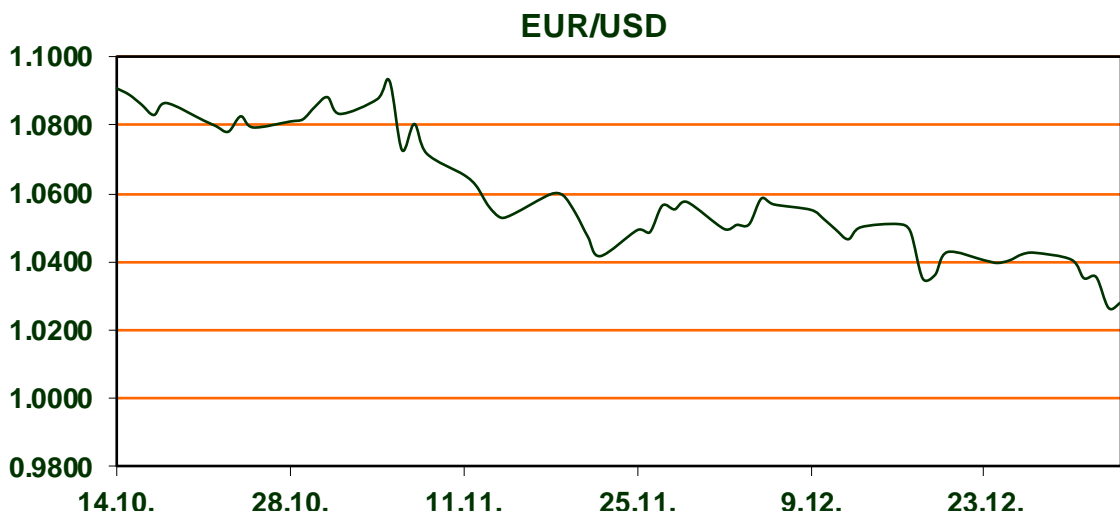
# Dnevni izvještaj financijskih tržišta

**03. siječnja 2025.**



# Pregled deviznog tržišta

	Spot rates		Forward points EUR/USD			Interest rate swap EUR		
	BID	ASK		BID	ASK		BID	ASK
EURUSD	1.0282	1.0283	O/N	0.40	0.44	1Y	2.334	2.364
EURCHF	0.9358	0.9361	T/N	1.24	1.26	2Y	2.204	2.214
EURGBP	0.8295	0.8298	1W	2.92	2.98	3Y	2.204	2.211
EURJPY	161.57	161.59	2W	5.87	5.94	4Y	2.224	2.228
GBPUSD	1.239	1.2395	1M	12.81	12.91	5Y	2.244	2.248
USDJPY	157.14	157.15	3M	40.80	41.00	7Y	2.289	2.293
GOLD	2654.65	2654.95	6M	86.95	87.55	9Y	2.333	2.338
BRENT	75.93	75.95	12M	192.53	193.67	10Y	2.354	2.358



# Pregled novčanog tržišta

Info tržišne kamate					
EUR	O/N	1W	1M	3M	6M
Bid	3.00	2.80	2.75	2.65	2.50
Ask	3.50	3.50	3.25	3.25	3.00
USD	O/N	1W	1M	3M	6M
Bid	4.30	4.30	4.30	4.25	4.25
Ask	4.80	4.80	4.80	4.75	4.75

Fond	Vrijednost udjela fondova	31.12.2024
Eurizon HR Cash klasa A	103,2942 EUR	
Eurizon HR Cash klasa B	103,3453 EUR	
Eurizon HR Cash klasa C*	103,3916 EUR	
Eurizon HR Start fond	19,6447 EUR	
Eurizon HR D-Start fond	149,0318 USD	
Eurizon HR Euro Short Term Bond fond	104,1102 EUR	
Eurizon HR Bond fond	131,5263 EUR	
Eurizon HR Conservative 10 fond	118,4813 EUR	
Eurizon HR International Multi Asset fond	102,6379 EUR	
Eurizon HR Flexible 30 fond	111,7614 EUR	
Eurizon HR Moderate 30 fond	98,3858 EUR	
Eurizon HR Dollar Progressive fond	106,2384 USD	
Eurizon HR Global fond	21,2381 EUR	
Eurizon HR Equity fond	21,6104 EUR	
Eurizon HR Equity World fond	126,5648 EUR	
Eurizon HR Active Defensive fond	105,7423 EUR	
Eurizon HR Target 2027	104,9014 EUR	
Eurizon HR Active Defensive 2 fond	102,8770 EUR	
Eurizon HR Target 2027 II fond	107,6872 EUR	
Eurizon HR Target 2027 III fond	110,0961 EUR	
Eurizon HR Dollar Bond fond 3	108,6750 USD	
Eurizon HR Target 2025 fond	104,2708 EUR	
Eurizon HR Target 2025 II fond	105,1516 EUR	
Eurizon HR Target 2025 III fond	104,3849 EUR	
Eurizon HR Target 2025 IV fond	104,0552 EUR	
Eurizon HR Target 2026 fond	105,3305 EUR	
Eurizon HR Target 2026 II	103,4480 EUR	

Trezorski zapisi (Rezultati posljednje aukcije Min. Financija RH)					
Ročnost	Valuta	Prinos	Izdano (Mio)	Dat. Izdanja	Dat. Dospjeća
364	EUR	3.44	158	06.06.2024	05.06.2025
182	EUR	3.65	40	06.06.2024	05.09.2024

	EUR BID	USD BID
1 Y	2.3480	4.4480
2 Y	2.2070	4.3361
3 Y	2.1900	4.3070
4 Y	2.2240	4.2900
5 Y	2.2440	4.2870
6 Y	2.2660	4.2900
7 Y	2.2900	4.2869
8 Y	2.3140	4.3010
9 Y	2.3350	4.3273
10 Y	2.3370	4.3105



# Pregled tržišta obveznica

Obveznice Republike Hrvatske						
Naziv	Kupon	Dospijeće	Cijena		Prinos	
			Bid	Ask	Bid	Ask
<i>Euro - domaća izdanja (bivši VK)</i>						
RHMF-O-267E	2.125%	15.01.2026	98.40	98.70	3.19	2.99
RHMF-O-275E	0.750%	05.05.2027	95.70	96.10	2.64	2.46
RHMF-O-302E	1.250%	04.02.2030	93.12	93.72	2.70	2.58
RHMF-O-322E	3.375%	15.07.2032	101.53	102.23	3.15	3.04
RHMF-O-403E	1.250%	03.03.2040	75.58	76.58	3.31	3.21

Kotacije europskih državnih obveznica dospelja 10 godina		
Izdavatelj	Cijena	Prinos
Njemačka	102.04	2.36
Francuska	98.22	3.21
Austrija	100.92	2.78
Italija	102.96	3.53
Španjolska	103.35	3.05
Portugal	100.19	2.85
Češka	84.45	4.15
Grčka	101.12	3.23
Slovenija	99.69	3.04

## EUR - domaća izdanja

RHMF-O-253A	0.250%	03.03.2025	99.00	99.30	5.63	4.01
RHMF-O-253B	3.650%	08.03.2025	100.21	100.41	2.53	1.56
RHMF-O-257A	4.500%	09.07.2025	100.91	101.71	2.79	1.27
RHMF-O-26CA	4.250%	14.12.2026	102.43	103.23	2.97	2.55
RHMF-O-277N	3.300%	12.07.2027	101.63	102.13	2.62	2.42
RHMF-O-282A	2.875%	07.02.2028	100.16	101.06	2.82	2.52
RHMF-O-287A	0.500%	05.07.2028	92.37	92.87	2.79	2.63
RHMF-O-297A	2.375%	09.07.2029	98.23	99.13	2.79	2.58
RHMF-O-327A	3.250%	07.07.2032	103.00	104.00	2.81	2.66
RHMF-O-33BA	3.750%	24.11.2033	105.02	105.62	3.10	3.03
RHMF-O-347A	3.500%	12.07.2034	104.25	105.25	2.99	2.87
RHMF-O-34BA	1.000%	27.11.2034	81.45	82.45	3.20	3.06

Eurobonds Rep. Hrvatske						
Naziv	Kupon	Dospijeće	Cijena		Prinos	
			Bid	Ask	Bid	Ask
<i>Republika Hrvatska</i>						
CROATIA EUR 2025	3.000%	11.03.2025	99.91	100.11	3.36	2.41
CROATIA EUR 2027	3.000%	20.03.2027	101.04	101.54	2.51	2.28
CROATIA EUR 2028	2.700%	15.06.2028	100.46	100.96	2.56	2.40
CROATIA EUR 2029	1.125%	19.06.2029	93.48	93.98	2.69	2.56
CROATIA EUR 2030	2.750%	27.01.2030	100.24	100.74	2.70	2.59
CROATIA EUR 2031	1.500%	17.06.2031	92.25	92.85	2.82	2.71
CROATIA EUR 2032	2.875%	22.04.2032	100.21	100.81	2.84	2.75
CROATIA EUR 2033	1.125%	04.03.2033	87.01	87.61	2.92	2.83
CROATIA EUR 2034	3.375%	12.03.2034	102.88	103.48	3.02	2.94
CROATIA EUR 2035	4.000%	14.06.2035	107.99	108.59	3.10	3.04
CROATIA EUR 2041	1.750%	04.03.2041	80.84	81.44	3.29	3.23

Hrvatske korporativne obveznice						
ZG. HOLDING 2028	4.900%	11.07.2028	103.35	104.35	3.88	3.58

CDS Pregled			
Izdavatelj	1 god	3 god	5 god
Hrvatska	35	60	82
Italija	14	37	61
Spain	6	20	35



# Pregled dioničkog tržišta

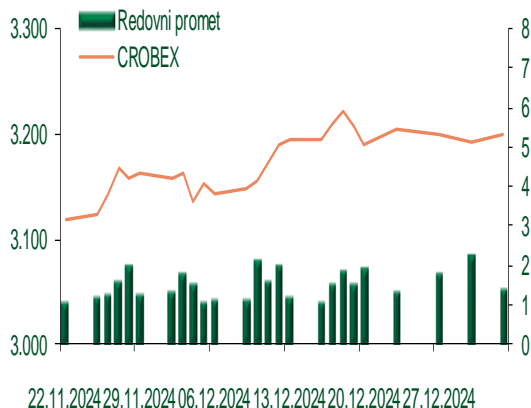
## Dnevni pregled trgovanja na ZSE

Podaci za 02.01.2025.

Promet na burzi	1.377.207,26
Redovni promet	1.377.207,26
Dionice	1.296.340,90
Obveznice	15.869,30
Komercijalni zapisi	0,00
Strukturirani proizvodi	0,00
ETF	64.997,06
Blok promet	0,00
OTC promet	10.098,16

Vrijednost CROBEX indeksa	3.198,87
Dnevna promjena CROBEX indeksa	0,24
Promjena CROBEX indeksa u tekućoj godini	0,24
Vrijednost CROBEX10 indeksa	2.014,86
Dnevna promjena CROBEX10 indeksa	0,61
Promjena CROBEX10 indeksa u tekućoj godini	0,61

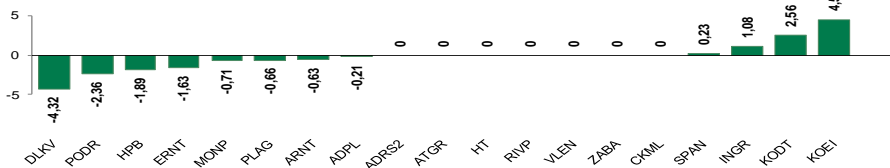
## Kretanje vrijednosti CROBEX-a i redovnog prometa



## Top 5 najlikvidnijih dionica na Zagrebačkoj burzi

Oznaka	Naziv društva	Zadnja cijena (EUR) na 02.01.2025.	% Promjene cijene	% Promjene u tekućoj godini	Promet ('000 EUR)	Tržišna kapitalizacija (mil. EUR)
KOEI	KONCAR d.d.	464,00	4,50	148,13	308,46	1.193,46
KODT	KONCAR - D&ST dd	2.000,00	2,56	135,29	293,28	388,38
KODT2	KONCAR - D&ST dd	1.980,00	0,00	130,23	109,32	121,63
PODR	PODRAVKA d.d.	145,00	-2,36	-11,04	109,07	1.032,40
HT	HT d.d.	40,20	0,00	47,25	92,10	3.265,03

## Dnevna % promjena sastavnica CROBEX-a



## Pregled stanja na burzama u regiji

Indeks	Vrijednost indeksa na 02.01.2025.	Dnevna promjena indeksa	Promjena indeksa u tekućoj godini
BELEX15	1.146,76	-0,16%	0,00%
BELEXline	2.453,68	0,05%	0,00%
SBI TOP	1.666,60	-0,09%	0,00%
SASX-10	1.231,41	-0,01%	0,00%
BIRS	918,99	0,44%	0,00%
MONEX 20	16.433,46	0,87%	0,00%
MBI-10	10.222,15	0,21%	0,21%

## Pregled stanja na burzama u svijetu

Indeks	Vrijednost indeksa na 02.01.2025.	Dnevna promjena indeksa	Promjena indeksa u tekućoj godini
FTSE 100	8.260,09	1,07%	1,07%
DAX 30	20.024,66	0,58%	0,58%
CAC 40	7.393,76	0,18%	0,18%
DJIA	42.392,27	-0,36%	-0,36%
NASDAQ	19.280,79	-0,16%	-0,16%
S&P 500	5.868,55	-0,22%	-0,22%
NIKKEI 225	39.894,54	-0,96%	0,00%

Izvor: službene stranice burzi regije

Izvor: Bloomberg

# Kontakti

## Riznica i ALM

Prodaja rizničnih proizvoda  
[treasurysales@pbz.hr](mailto:treasurysales@pbz.hr)

01 4891 301

Riznica  
[treasury@pbz.hr](mailto:treasury@pbz.hr)

- Likvidnost 01 4891 303
- Trgovanje devizama 01 4891 302
- Trgovanje vrijednosnim papirima 01 4891 304
- Trgovanje efektivom 01 4891 305

## Proizvodi korporativnog bankarstva

Brokerski poslovi  
[brokeri@pbz.hr](mailto:brokeri@pbz.hr)

01 4891 331

### Pravne napomene:

Ovu publikaciju izdaje PRIVREDNA BANKA ZAGREB-DIONIČKO DRUŠTVO, Zagreb, Radnička cesta 50 (dalje: PBZ) i namijenjena je klijentima Grupe PBZ. Ova publikacija je načinjena samo sa svrhom informiranja i ne može se niti na koji način smatrati ponudom ili pozivom na kupnju imovine ili prava koje se u njoj spominju. Informativni karakter ove publikacije znači da ona ne može služiti kao zamjena za vlastitu prosudbu i procjenu bilo kojeg čitatelja ili primatelja ove publikacije. Informacije, mišljenja, zaključci, prognoze i projekcije koje se ovdje iznose zasnivaju se na javno dostupnim podacima u čiju se točnost PBZ pouzdaje, ali istu ne može jamčiti. U skladu s navedenim, svi stavovi, mišljenja, zaključci, prognoze i projekcije izneseni u ovoj publikaciji podložni su promjenama podataka kako ih objavljuju korišteni izvori. PBZ dozvoljava daljnje korištenje podataka iz ove publikacije, uz obavezno navođenje ove publikacije kao izvora. Svaka imovina koja se spominje u ovoj publikaciji i čije se kretanje komentira može, s vremena na vrijeme, biti predmet trgovanja, odnosno zauzimanja pozicije od strane PBZ-a.

### Zaštita osobnih podataka:

Privredna banka Zagreb d.d., Radnička cesta 50, Zagreb, OIB 02535697732, upisana u sudski registar Trgovačkog suda u Zagrebu, pod matičnim brojem subjekta upisa (MBS) 080002817 (dalje: Banka), kao voditelj obrade osobnih podataka, posluje u skladu s načelima Uredbe (EU) 2016/679 EUROPSKOG PARLAMENTA I VIJEĆA od 27. travnja 2016. o zaštiti pojedinaca u vezi s obradom osobnih podataka i o slobodnom kretanju takvih podataka te o stavljanju izvan snage Direktive 95/46/EZ (Opća uredba o zaštiti podataka). Podaci za kontakt službenika za zaštitu podataka: [sluzbenik.za.zastitu.osobnih.podataka@pbz.hr](mailto:sluzbenik.za.zastitu.osobnih.podataka@pbz.hr)

Pri prikupljanju osobnih podataka klijenata, bilo da su prikupljeni od klijenta u trenutku njihovog prikupljanja bilo da su prikupljeni iz nekog drugog izvora, Banka pruža informacije u skladu s člancima 13. i 14. Opće uredbe o zaštiti podataka, kao što su primjerice informacije o Banci kao voditelju obrade, svrhama i pravnom temelju obrade osobnih podataka, kategorijama podataka koji se prikupljaju, razdoblju čuvanja podataka, primateljima podataka, izvoru podatka kao i o pravima u vezi zaštite osobnih podataka (primjerice, pravo na pristup podacima, pravo na brisanje, prigovor i dr.).

Osobne podatke klijenta kao i osobne podatke drugih fizičkih osoba (npr. zakonskih zastupnika, ovlaštenih potpisnika, kontakt osoba i sl.) danih u svrhu slanja ovog izvještaja Banka obrađuje i koristi zakonito, pošteno i transparentno, štiteći pri tome sigurnost osobnih podataka od neovlaštene ili nezakonite obrade, primjenjujući najviše tehničke, sigurnosne i organizacijske mjere zaštite. Detaljnije obavijesti o zaštiti privatnosti klijenta dostupne su u dokumentu "Informacija o obradi osobnih podataka fizičkih osoba u poslovanju s poslovnim subjektima" na [www.pbz.hr](http://www.pbz.hr) te u poslovnim prostorijama Banke.