

Dnevni izvještaj financijskih tržišta

23. siječnja 2024.

- **EURUSD jutros u padu**
- **dan danas objava povjerenja potrošača u eurozoni**
- **kamatne stope u Japanu nepromijenjeno**
- **novi rekord na američkom tržištu, CROBEX blago u minusu**

Pregled deviznog tržišta

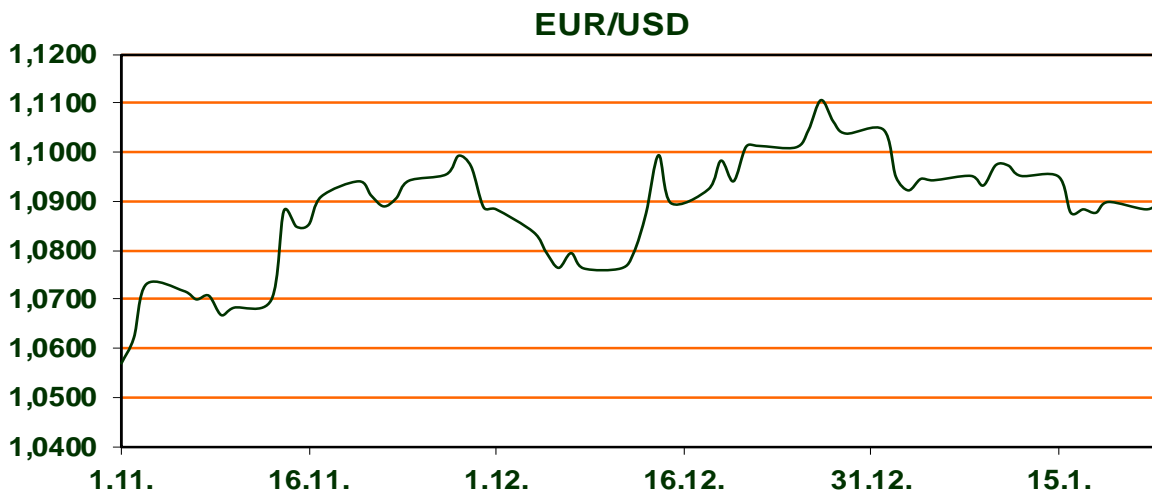
	Spot rates		Forward points EUR/USD			Interest rate sw ap EUR		
	BID	ASK		BID	ASK		BID	ASK
EURUSD	1,0886	1,0888	O/N	0,30	0,70	1Y	3,596	3,606
EURCHF	0,9450	0,9455	T/N	0,30	0,70	2Y	3,017	3,027
EURGBP	0,8555	0,8556	1W	2,50	5,80	3Y	2,796	2,806
EURJPY	160,60	160,61	2W	5,00	8,00	4Y	2,706	2,716
GBPUSD	1,2724	1,2729	1M	13,00	18,00	5Y	2,671	2,681
USDJPY	147,51	147,52	3M	38,00	46,00	7Y	2,66	2,67
GOLD	2028,65	2029,25	6M	80,00	100,00	9Y	2,684	2,688
BRENT	79,94	79,96	12M	165,00	195,00	10Y	2,702	2,706

Dolarov indeks jutros je skliznuo ispod razine 103.00 dok se trenutno bori sa održavanjem iznad tog levela. EURUSD i dalje se drži oko razine 1.0900 nakon jučerašnjeg blagog minusa. Popodne nas očekuje objava indikatora povjerenja potrošača u EU za koju se očekuje da će pokazati blago poboljšanje. Investitori su i dalje fokusirani na podatke o kretanju inflacije i izvješće o BDP-u SAD-u. Ovi pokazatelji trebali bi dati jasniju sliku o tempiranju smanjenja kamatnih stopa od strane FED-a nakon što su poruke čelnika zadnjih dana bitno utišale očekivanja o smanjenju cijene novca već na sjednici u ožujku.

Rano jutros objavljena je odluka o kamatnim stopama u Japanu koje su, u skladu sa očekivanjima (0,1%) ostale nepromijenjene. Obrazlažući odluku centralne banke, japanski je guverner napomenuo kako neće oklijevati poduzeti dodatne ekspanzivne mjere bude li to potrebno.

Na Wall Streetu i dalje optimistično. Nakon što je u petak premašio razinu nedotaknutu u prethodne 2 godine, S&P500 je i u ponedjeljak rastao, potaknut prvenstveno rastom cijena tehnoloških kompanija. Indeks je ojačao 0,22%, dok je Dow Jones rastao 0,36% a Nasdaq 0,32%.

Cijene nafte u jako blagom padu tijekom ponedjeljka. I dalje se pažljivo prati situacija na Bliskom istoku koja ima potencijala uzdrmati cijenu nafte no na suprotnoj strani krivulje cijenu ruši Libija, čija je nacionalna kompanija otvorila svoje najveće naftno polje povećavajući tako svoj dnevni output na razinu preko milijun barela dnevno. Ovime Saudijska Arabija de facto ostaje jedina članica OPEC-a koja se i dalje drži dogovorenih cutt-ova u proizvodnji.



FILM:

Dragi filmofili, u tijeku je slavni Sundance festival. Pridružite se online i pogledajte brojne premijere i druge zanimljive sadržaje.

Pregled novčanog tržišta

Info tržišne kamate					
EUR	O/N	1W	1M	3M	6M
Bid	3,70	3,70	3,70	3,75	3,50
Ask	4,25	4,25	4,25	4,25	4,00
USD	O/N	1W	1M	3M	6M
Bid	5,05	5,05	5,05	5,00	5,00
Ask	5,50	5,50	5,50	5,50	5,50

Vrijednost udjela fondova	19.01.2024
Fond	
Eurizon HR Cash klasa A	100,2931 EUR
Eurizon HR Cash klasa B	100,2965 EUR
Eurizon HR Cash klasa C	100,2935 EUR
Eurizon HR Start fond	19,0747 EUR
Eurizon HR D-Start fond	144,3796 USD
Eurizon HR Euro Short Term Bond fond	100,5964 EUR
Eurizon HR Bond fond	127,8203 EUR
Eurizon HR Conservative 10 fond	113,4198 EUR
Eurizon HR International Multi Asset fond	96,6404 EUR
Eurizon HR Flexible 30 fond	107,1034 EUR
Eurizon HR Moderate 30 fond	94,7925 EUR
Eurizon HR Dollar Progressive fond	99,3801 USD
Eurizon HR Global fond	18,9105 EUR
Eurizon HR Equity fond	18,0314 EUR
Eurizon HR Equity World fond	105,7349 EUR
Eurizon HR Active Defensive fond	99,4900 EUR
Eurizon HR Target 2027	100,9901 EUR
Eurizon HR Active Defensive 2 fond	97,8951 EUR
Eurizon HR Target 2027 II fond	103,6398 EUR
Eurizon HR Target 2027 III fond	106,0040 EUR
Eurizon HR Dollar Bond fond 3	104,5926 USD
Eurizon HR Target 2025 fond	101,3839 EUR
Eurizon HR Target 2025 II fond	102,2739 EUR
Eurizon HR Target 2025 III fond	101,7069 EUR
Eurizon HR Target 2025 IV fond	101,4236 EUR
Eurizon HR Target 2026 fond	102,1941 EUR

Trezorski zapisi (Rezultati posljednje aukcije Min. Financija RH)					
Ročnost	Valuta	Prinos	Izdano (Mio)	Dat. Izdanja	Dat. Dospjeća
364	EUR	3,65	124	23.11.2023	21.11.2024
182	EUR	3,20	13	17.08.2023	15.02.2024

	EUR BID	USD BID	CHF BID
1 Y	3,6020	5,1350	1,4820
2 Y	3,0160	4,4990	1,2760
3 Y	2,7950	4,2260	1,2275
4 Y	2,7120	4,1060	1,2280
5 Y	2,6770	4,0570	1,2375
6 Y	2,6650	4,0330	1,2640
7 Y	2,6670	4,0240	1,2905
8 Y	2,6680	4,0198	1,3200
9 Y	2,6810	4,0270	1,3500
10 Y	2,6930	4,0294	1,3795

Euribor 3M



Pregled tržišta obveznica

Obveznice Republike Hrvatske						
Naziv	Kupon	Dospijeće	Cijena		Prinos	
			Bid	Ask	Bid	Ask
<i>Euro - domaća izdanja (bivši VK)</i>						
RHMF-O-247E	5,750%	10.07.2024	100,87	101,37	3,81	2,72
RHMF-O-267E	2,125%	15.01.2026	97,41	97,91	3,22	3,01
RHMF-O-275E	0,750%	05.05.2027	92,52	93,52	3,17	2,83
RHMF-O-302E	1,250%	04.02.2030	89,62	90,62	3,15	2,97
RHMF-O-322E	3,375%	15.07.2032	100,37	101,37	3,32	3,19
RHMF-O-403E	1,250%	03.03.2040	69,45	70,45	3,80	3,70

Kotacije europskih državnih obveznica dospjeća 10 godina		
Izdavatelj	Cijena	Prinos
Njemačka	98,99	2,31
Francuska	105,86	2,81
Austrija	100,56	2,83
Italija	102,90	3,89
Španjolska	102,60	3,23
Portugal	93,17	3,04
Češka	84,99	3,88
Grčka	106,98	3,37
Slovenija	94,06	3,09

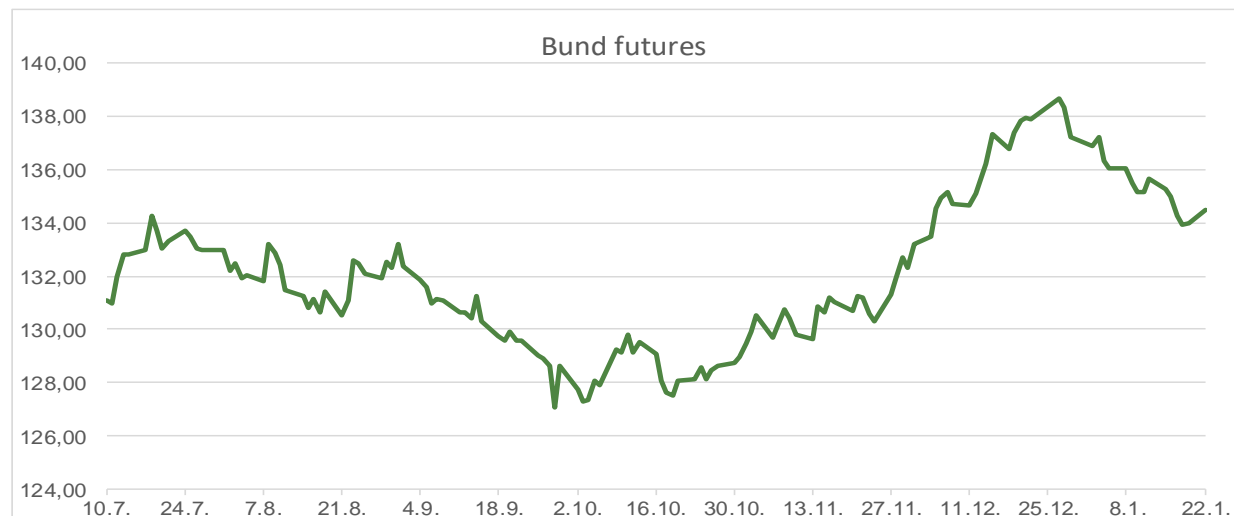
EUR - domaća izdanja

RHMF-O-24BA	0,250%	27.11.2024	97,17	97,87	3,72	2,85
RHMF-O-253A	0,250%	03.03.2025	96,34	97,14	3,66	2,90
RHMF-O-253B	3,650%	08.03.2025	100,22	100,72	3,44	2,98
RHMF-O-257A	4,500%	09.07.2025	101,45	102,25	3,47	2,89
RHMF-O-26CA	4,250%	14.12.2026	102,96	103,76	3,17	2,87
RHMF-O-282A	2,875%	07.02.2028	99,08	99,98	3,12	2,88
RHMF-O-287A	0,500%	05.07.2028	89,14	89,64	3,14	3,01
RHMF-O-297A	2,375%	09.07.2029	96,22	97,12	3,13	2,95
RHMF-O-327A	3,250%	07.07.2032	99,44	100,44	3,33	3,19
RHMF-O-33BA	3,750%	24.11.2033	103,34	104,14	3,35	3,25
RHMF-O-34BA	1,000%	27.11.2034	77,64	78,64	3,50	3,37

Eurobonds Rep. Hrvatske						
Naziv	Kupon	Dospijeće	Cijena		Prinos	
			Bid	Ask	Bid	Ask
<i>Republika Hrvatska</i>						
CROATIA USD 2024	6,000%	26.01.2024	99,90	100,40	41,60	-136,58
CROATIA EUR 2025	3,000%	11.03.2025	99,35	99,85	3,59	3,13
CROATIA EUR 2027	3,000%	20.03.2027	99,54	100,04	3,15	2,98
CROATIA EUR 2028	2,700%	15.06.2028	98,82	99,32	2,99	2,87
CROATIA EUR 2029	1,125%	19.06.2029	89,68	90,18	3,24	3,13
CROATIA EUR 2030	2,750%	27.01.2030	97,61	98,11	3,19	3,10
CROATIA EUR 2031	1,500%	17.06.2031	88,28	88,88	3,30	3,20
CROATIA EUR 2032	2,875%	22.04.2032	96,76	97,26	3,33	3,26
CROATIA EUR 2033	1,125%	04.03.2033	82,78	83,38	3,33	3,25
CROATIA EUR 2035	4,000%	14.06.2035	104,21	104,81	3,55	3,48
CROATIA EUR 2041	1,750%	04.03.2041	74,61	75,11	3,78	3,73

CDS Pregled			
Izdavatelj	1 god	3 god	5 god
Hrvatska	20	57	84
Italija	15	40	73
Spain	10	26	42

Hrvatske korporativne obveznice						
ZG. HOLDING 2028	4,900%	11.07.2028	101,55	102,55	4,51	4,27



Pregled dioničkog tržišta

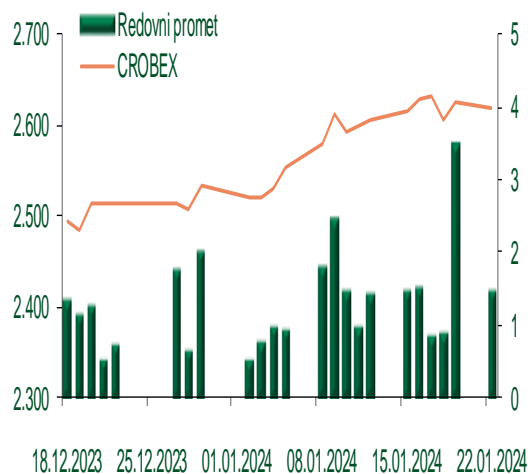
Dnevni pregled trgovanja na ZSE

Podaci za 22.01.2024.

Promet na burzi	1.469.116,41
Redovni promet	1.469.116,41
Dionice	1.443.133,15
Obveznice	17.085,00
Komercijalni zapisi	0,00
Strukturirani proizvodi	0,00
ETF	8.898,26
Blok promet	0,00
OTC promet	1.604.160,00

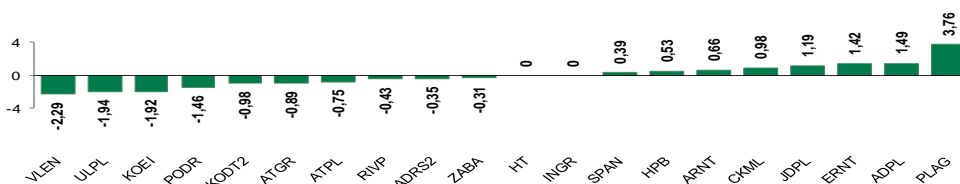
Vrijednost CROBEX indeksa	2.617,34
Dnevna promjena CROBEX indeksa	-0,27
Promjena CROBEX indeksa u tekućoj godini	3,29
Vrijednost CROBEX10 indeksa	1.587,05
Dnevna promjena CROBEX10 indeksa	-0,72
Promjena CROBEX10 indeksa u tekućoj godini	2,48

Kretanje vrijednosti CROBEX-a i redovnog prometa



Top 5 najlikvidnijih dionica na Zagrebačkoj burzi						
Oznaka	Naziv društva	Zadnja cijena (EUR) na 22.01.2024.	% Promjene cijene	% Promjene u tekućoj godini	Promet ('000 EUR)	Tržišna kapitalizacija (mil. EUR)
ERNT	ERICSSON NIKOLA TESLA d.d.	215,00	1,42	8,04	415,93	286,30
ADRS2	ADRIJS GRUPE d.d.	57,40	-0,35	1,41	370,94	389,41
PODR	PODRAVKA d.d.	168,50	-1,46	3,37	102,43	1.199,72
CROS	CROATIA osiguranje d.d.	1.250,00	0,81	44,51	80,32	526,18
RIVP	Valamar Riviera d.d.	4,63	-0,43	-1,91	64,22	583,51

Dnevna % promjena sastavnica CROBEX-a



Pregled stanja na burzama u regiji

Indeks	Vrijednost indeksa na 22.01.2024.	Dnevna promjena indeksa	Promjena indeksa u tekućoj godini
BELEX15	874,84	-0,17%	-0,09%
BELEXline	1.920,32	-0,13%	0,33%
SBI TOP	1.294,71	0,35%	3,30%
SASX-10	1.029,40	-0,35%	-1,89%
BIRS	958,98	-0,11%	-1,21%
MONEX 20	15.196,05	-0,95%	-2,48%
MBI-10	6.270,19	-0,20%	2,52%

Izvor: službene stranice burzi regije

Pregled stanja na burzama u svijetu

Indeks	Vrijednost indeksa na 22.01.2024.	Dnevna promjena indeksa	Promjena indeksa u tekućoj godini
FTSE 100	7.487,71	0,35%	-3,17%
DAX 30	16.683,36	0,77%	-0,41%
CAC 40	7.413,25	0,56%	-1,72%
DJIA	38.001,81	0,36%	0,83%
NASDAQ	15.360,29	0,32%	2,32%
S&P 500	4.850,43	0,22%	1,69%
NIKKEI 225	36.517,57	-0,08%	9,12%

Izvor: Bloomberg

Kontakti

Riznica i ALM

Prodaja rizničnih proizvoda
treasurysales@pbz.hr

01 4891 301

Riznica
treasury@pbz.hr

- Likvidnost 01 4891 303
- Trgovanje devizama 01 4891 302
- Trgovanje vrijednosnim papirima 01 4891 304
- Trgovanje efektivom 01 4891 305

Proizvodi korporativnog bankarstva

Brokerski poslovi
brokeri@pbz.hr

01 4891 331

Pravne napomene:

Ovu publikaciju izdaje PRIVREDNA BANKA ZAGREB-DIONIČKO DRUŠTVO, Zagreb, Radnička cesta 50 (dalje: PBZ) i namijenjena je klijentima Grupe PBZ. Ova publikacija je načinjena samo sa svrhom informiranja i ne može se niti na koji način smatrati ponudom ili pozivom na kupnju imovine ili prava koje se u njoj spominju. Informativni karakter ove publikacije znači da ona ne može služiti kao zamjena za vlastitu prosudbu i procjenu bilo kojeg čitatelja ili primatelja ove publikacije. Informacije, mišljenja, zaključci, prognoze i projekcije koje se ovdje iznose zasnivaju se na javno dostupnim podacima u čiju se točnost PBZ pouzdaje, ali istu ne može jamčiti. U skladu s navedenim, svi stavovi, mišljenja, zaključci, prognoze i projekcije izneseni u ovoj publikaciji podložni su promjenama podataka kako ih objavljuju korišteni izvori. PBZ dozvoljava daljnje korištenje podataka iz ove publikacije, uz obavezno navođenje ove publikacije kao izvora. Svaka imovina koja se spominje u ovoj publikaciji i čije se kretanje komentira može, s vremena na vrijeme, biti predmet trgovanja, odnosno zauzimanja pozicije od strane PBZ-a.

Zaštita osobnih podataka:

Privredna banka Zagreb d.d., Radnička cesta 50, Zagreb, OIB 02535697732, upisana u sudski registar Trgovačkog suda u Zagrebu, pod matičnim brojem subjekta upisa (MBS) 080002817 (dalje: Banka), kao voditelj obrade osobnih podataka, posluje u skladu s načelima Uredbe (EU) 2016/679 EUROPSKOG PARLAMENTA I VIJEĆA od 27. travnja 2016. o zaštiti pojedinaca u vezi s obradom osobnih podataka i o slobodnom kretanju takvih podataka te o stavljanju izvan snage Direktive 95/46/EZ (Opća uredba o zaštiti podataka). Podaci za kontakt službenika za zaštitu podataka: sluzbenik.za.zastitu.osobnih.podataka@pbz.hr

Pri prikupljanju osobnih podataka klijenata, bilo da su prikupljeni od klijenta u trenutku njihovog prikupljanja bilo da su prikupljeni iz nekog drugog izvora, Banka pruža informacije u skladu s člancima 13. i 14. Opće uredbe o zaštiti podataka, kao što su primjerice informacije o Banci kao voditelju obrade, svrhama i pravnom temelju obrade osobnih podataka, kategorijama podataka koji se prikupljaju, razdoblju čuvanja podataka, primateljima podataka, izvoru podatka kao i o pravima u vezi zaštite osobnih podataka (primjerice, pravo na pristup podacima, pravo na brisanje, prigovor i dr.).

Osobne podatke klijenta kao i osobne podatke drugih fizičkih osoba (npr. zakonskih zastupnika, ovlaštenih potpisnika, kontakt osoba i sl.) danih u svrhu slanja ovog izvještaja Banka obrađuje i koristi zakonito, pošteno i transparentno, štiteći pri tome sigurnost osobnih podataka od neovlaštene ili nezakonite obrade, primjenjujući najviše tehničke, sigurnosne i organizacijske mjere zaštite. Detaljnije obavijesti o zaštiti privatnosti klijenta dostupne su u dokumentu "Informacija o obradi osobnih podataka fizičkih osoba u poslovanju s poslovnim subjektima" na www.pbz.hr te u poslovnim prostorijama Banke.