

Dnevni izvještaj financijskih tržišta

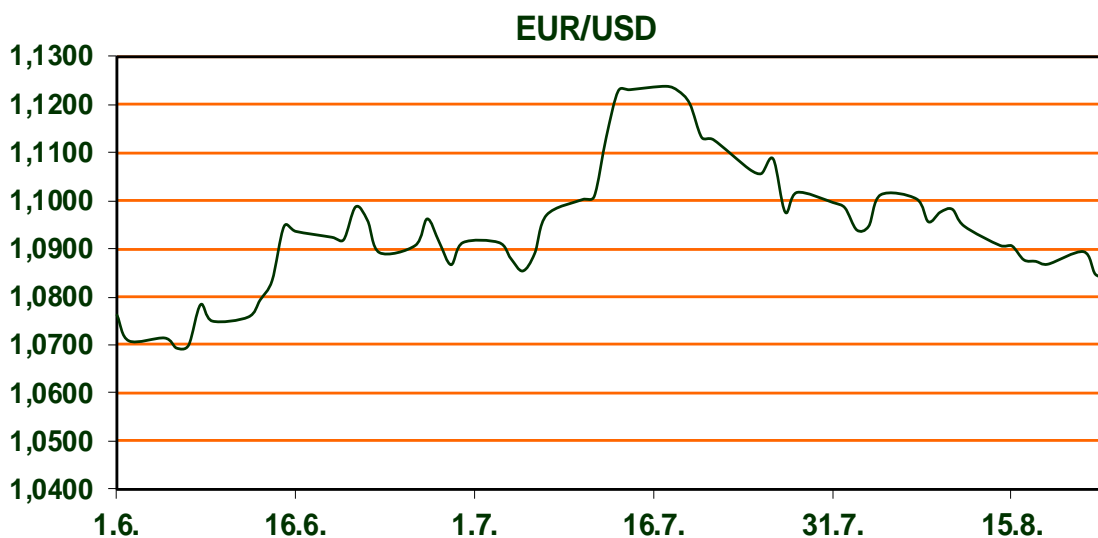
23. kolovoz 2023.

- Dolarov indeks u porastu
- EUR/USD u padu
- Cijene nafte u padu
- Porast europskih dioničkih indeksa, CROBEX novi dan u minusu

Pregled deviznog tržišta

	Spot rates		Forward points EUR/USD			Interest rate swap EUR		
	BID	ASK		BID	ASK		BID	ASK
EURUSD	1,0812	1,0813	O/N	0,30	0,70	1Y	3,986	4,006
EURCHF	0,9525	0,9530	T/N	0,30	0,70	2Y	3,679	3,699
EURGBP	0,8504	0,8508	1W	2,50	5,80	3Y	3,453	3,493
EURJPY	157,34	157,35	2W	6,00	9,00	4Y	3,303	3,323
GBPUSD	1,271	1,2713	1M	15,00	20,00	5Y	3,216	3,236
USDJPY	145,52	145,53	3M	47,00	54,00	7Y	3,14	3,16
GOLD	1902,20	1903,00	6M	94,00	114,00	9Y	3,118	3,138
BRENT	83,72	83,73	12M	175,00	215,00	10Y	3,13	3,14

Dobro jutro! Na svjetskim valutnim tržištima **vrijednost dolara raste**. Dolarov indeks, koji pokazuje vrijednost američke u odnosu na ostalih šest najvažnijih svjetskih valuta, trenutno se kreće oko 103,44. **Tečaj EUR/USD je u padu i trenutno na razini 1,0856**. Današnja objava ankete HCOB kompozitnog indeksa menadžera nabave (PMI) u eurozoni za kolovoz pružit će dodatne dokaze o učinku pooštavanja ECB-a. Bloomberg Economics piše da će fokus biti na opsegu u kojem je gospodarsko pogoršanje vidljivo izvan proizvodnog sektora. Očekuje se pad PMI usluga s 50,9 na 50,5, dok se proizvodni pokazatelj vjerojatno drži na 42,7. Cijene nafte su u padu jer trgovce brine usporavanje kineskog gospodarstva koje utječe na smanjenje potražnje. Cijena barela na američkom tržištu kreće oko 79,82 dolara, dok na londonskom iznosi 84,18 dolara. Cijena zlata je stabina i kreće oko 1.900 dolara po unci. Ključni dionički indeksi Zagrebačke burze u utorak su zaključili mješovito. CROBEX je oslabio 0,39 posto, CROBEX10 je ojačao 0,02 posto, a CROBEXprime je u plusu 0,36 posto. Sveukupni promet na Zagrebačkoj burzi jučer je iznosio 1,44 milijuna eura. Najveći promet ostvaren je dionicom Valamara (230,7 tisuće eura), a cijena joj je porasla za 0,69 posto na 4,36 eura. Europski dionički indeksi su u zelenom. Europe STOXX 600 indeks je u plusu 0,68 posto, dok je njemački DAX ojačao 0,66 posto.



Sport: Dominik Livaković (28) napušta Dinamo nakon osam godina, i to dan prije utakmice sezone. Fabrizio Romano, najpouzdaniji izvor s tržišta nogometaša, sinoć je objavio: "Livakovićev transfer u Fenerbahçe trebao bi biti gotov u iduća 24 sata, a igrač u srijedu putuje u Istanbul." Što se tiče odštete koju Dinamo dobiva od Fenerbahčea za Livakovića, hrvatski prvak je na sve upite zainteresiranih odgovarao da golman može ići za 10 milijuna eura. Livaković napušta Dinamo osam godina nakon što je iz Zagreba došao za 625 tisuća eura. Od tada je za Dinamo nastupio 290 puta. Osvojio je šest hrvatskih naslova i dva kupa te branecić za Dinamo postao prvi golman Hrvatske, za koju ima 45 utakmica.

Pregled novčanog tržišta

Info tržišne kamate					
EUR	O/N	1W	1M	3M	6M
Bid	3,50	3,50	3,50	3,75	3,75
Ask	4,00	4,00	4,00	4,25	4,25
USD	O/N	1W	1M	3M	6M
Bid	5,00	5,00	5,00	5,25	5,25
Ask	5,50	5,50	5,50	6,00	6,00

Vrijednost udjela fondova	21.08.2023
Fond	
Eurizon HR Start fond	18,7562 EUR
Eurizon HR D-Start fond	141,1032 USD
Eurizon HR Short Term Bond fond	13,6255 EUR
Eurizon HR Euro Short Term Bond fond	98,4796 EUR
Eurizon HR Bond fond	123,7969 EUR
Eurizon HR Conservative 10 fond	109,6096 EUR
Eurizon HR International Multi Asset fond	93,4397 EUR
Eurizon HR Flexible 30 fond	103,0980 EUR
Eurizon HR Moderate 30 fond	91,8964 EUR
Eurizon HR Dollar Progressive fond	95,6428 USD
Eurizon HR Global fond	17,9409 EUR
Eurizon HR Equity fond	16,6798 EUR
Eurizon HR Equity World fond	98,8799 EUR
Eurizon HR Active Defensive fond	96,7614 EUR
Eurizon HR Target 2027	97,4957 EUR
Eurizon HR Active Defensive 2 fond	95,0277 EUR
Eurizon HR Target 2027 II fond	99,9922 EUR
Eurizon HR Target 2027 III fond	102,2772 EUR
Eurizon HR Dollar Bond fond 3	102,0372 USD
Eurizon HR Target 2025 fond	99,3925 EUR
Eurizon HR Target 2025 II fond	100,4216 EUR
Eurizon HR Target 2025 III fond	100,3683 EUR
Eurizon HR Target 2025 IV fond	99,9604 EUR
Eurizon HR Target 2026 fond	99,7421 EUR

Trezorski zapisi (Rezultati posljednje aukcije Min. Financija RH)					
Ročnost	Valuta	Prinos	Izdano (Mio)	Dat. Izdanja	Dat. Dospijeća
364	EUR	3,50	811	04.05.2023	02.05.2024
182	EUR	3,20	13	17.08.2023	15.02.2024

	EUR BID	USD BID	CHF BID
1 Y	3,9890	5,8010	1,9150
2 Y	3,6850	5,1540	1,8965
3 Y	3,4420	4,8200	1,8300
4 Y	3,3110	4,6190	1,7975
5 Y	3,2260	4,4855	1,8115
6 Y	3,1770	4,4110	1,8110
7 Y	3,1480	4,3466	1,8110
8 Y	3,1340	4,3060	1,8210
9 Y	3,1300	4,2813	1,8310
10 Y	3,1220	4,2652	1,8415



Pregled tržišta obveznica

Obveznice Republike Hrvatske

Naziv	Kupon	Dospijeće	Cijena		Prinos	
			Bid	Ask	Bid	Ask
<i>Euro - domaća izdanja (bivši VK)</i>						
RHMF-O-247E	5,750%	10.07.2024	101,51	102,01	3,97	3,39
RHMF-O-267E	2,125%	15.01.2026	95,63	96,13	3,74	3,55
RHMF-O-275E	0,750%	05.05.2027	89,83	90,83	3,72	3,41
RHMF-O-302E	1,250%	04.02.2030	85,84	86,84	3,74	3,57
RHMF-O-322E	3,375%	15.07.2032	95,67	96,67	3,96	3,82
RHMF-O-403E	1,250%	03.03.2040	64,73	65,73	4,24	4,13

Kotacije europskih državnih obveznica dospjeća 10 godina

Izdavatelj	Cijena	Prinos
Njemačka	100,38	2,56
Francuska	99,30	3,08
Austrija	97,83	3,17
Italija	101,50	4,21
Španjolska	99,70	3,59
Portugal	87,51	3,29
Češka	80,53	4,47
Grčka	102,85	3,89
Slovenija	90,84	3,51

EUR - domaća izdanja

RHMF-O-23BA	1,750%	27.11.2023	99,45	99,85	3,93	2,35
RHMF-O-24BA	0,250%	27.11.2024	95,51	96,21	3,96	3,36
RHMF-O-253A	0,250%	03.03.2025	94,60	95,40	3,93	3,37
RHMF-O-253B	3,650%	08.03.2025	99,59	100,09	3,92	3,58
RHMF-O-257A	4,500%	09.07.2025	101,02	101,82	3,93	3,48
RHMF-O-26CA	4,250%	14.12.2026	101,67	102,47	3,71	3,44
RHMF-O-282A	2,875%	07.02.2028	96,64	97,54	3,70	3,48
RHMF-O-287A	0,500%	05.07.2028	85,74	86,24	3,73	3,61
RHMF-O-297A	2,375%	09.07.2029	93,03	93,93	3,71	3,53
RHMF-O-327A	3,250%	07.07.2032	94,79	95,79	3,95	3,81
RHMF-O-34BA	1,000%	27.11.2034	72,51	73,51	4,07	3,94

Eurobonds Rep. Hrvatske

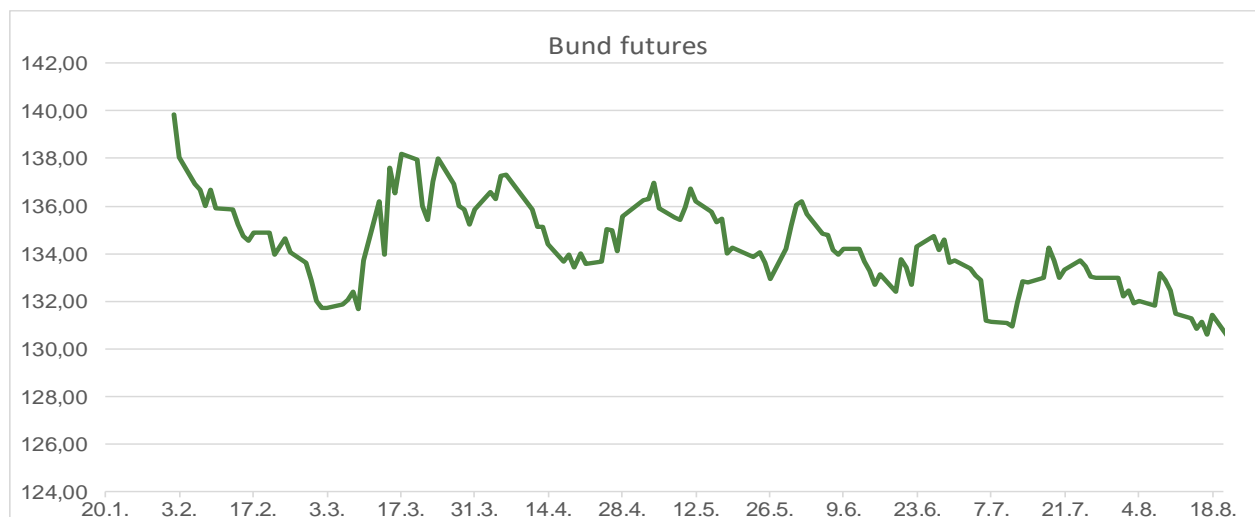
Naziv	Kupon	Dospijeće	Cijena		Prinos	
			Bid	Ask	Bid	Ask
<i>Republika Hrvatska</i>						
CROATIA USD 2024	6,000%	26.01.2024	99,74	100,24	6,60	5,38
CROATIA EUR 2025	3,000%	11.03.2025	98,62	99,12	3,93	3,59
CROATIA EUR 2027	3,000%	20.03.2027	97,99	98,49	3,61	3,45
CROATIA EUR 2028	2,700%	15.06.2028	95,75	96,25	3,68	3,56
CROATIA EUR 2029	1,125%	19.06.2029	86,43	86,93	3,77	3,66
CROATIA EUR 2030	2,750%	27.01.2030	94,67	95,17	3,69	3,60
CROATIA EUR 2031	1,500%	17.06.2031	83,93	84,53	3,91	3,81
CROATIA EUR 2032	2,875%	22.04.2032	91,80	92,30	4,00	3,93
CROATIA EUR 2033	1,125%	04.03.2033	77,63	78,23	3,97	3,88
CROATIA EUR 2035	4,000%	14.06.2035	98,72	99,32	4,14	4,07
CROATIA EUR 2041	1,750%	04.03.2041	69,24	69,74	4,26	4,21

CDS Pregled

Izdavatelj	1 god	3 god	5 god
Hrvatska	19	54	81
Italija	20	55	88
Spain	15	32	49

Hrvatske korporativne obveznice

ZG. HOLDING 2028	4,900%	11.07.2028	100,00	100,50	4,90	4,78
------------------	--------	------------	--------	--------	------	------



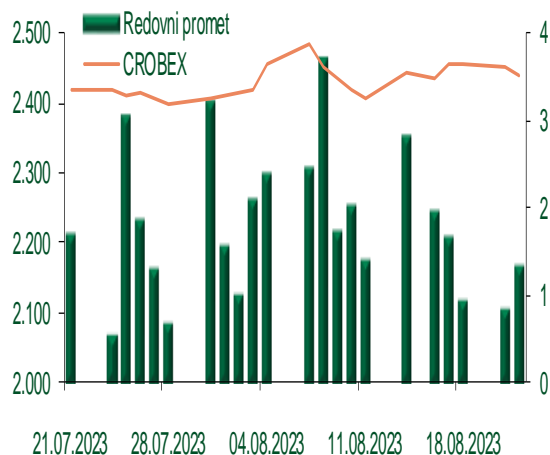
Pregled dioničkog tržišta

Dnevni pregled trgovanja na ZSE

Podaci za 22.08.2023.

Promet na burzi	1.344.502,97
Redovni promet	1.344.502,97
Dionice	1.100.208,49
Obveznice	125.381,08
Komercijalni zapisi	0,00
Strukturirani proizvodi	0,00
ETF	118.913,40
Blok promet	0,00
OTC promet	0,00
Vrijednost CROBEX indeksa	2.440,75
Dnevna promjena CROBEX indeksa	-0,39
Promjena CROBEX indeksa u tekućoj godini	23,28
Vrijednost CROBEX10 indeksa	1.462,05
Dnevna promjena CROBEX10 indeksa	0,02
Promjena CROBEX10 indeksa u tekućoj godini	26,46

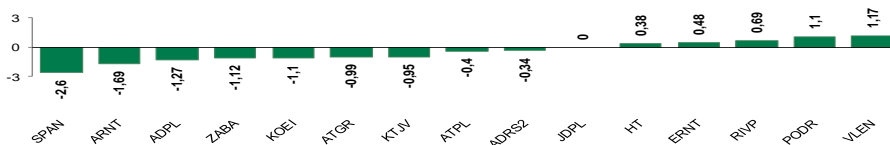
Kretanje vrijednosti CROBEX-a i redovnog prometa



Top 5 najlikvidnijih dionica na Zagrebačkoj burzi

Oznaka	Naziv društva	Zadnja cijena (EUR) na 22.08.2023.	% Promjene cijene	% Promjene u tekućoj godini	Promet ('000 EUR)	Tržišna kapitalizacija (mil. EUR)
RIVP	Valamar Riviera d.d.	4,36	0,69	7,65	230,66	549,48
KODT	KONCAR - D&ST dd	710,00	1,43	119,14	139,70	137,87
ATGR	ATLANTIC GRUPA d.d.	50,00	-0,99	10,13	104,46	666,86
KOEI	KONCAR d.d.	180,00	-1,10	56,52	94,17	462,98
SPAN	SPAN d.d.	60,00	-2,60	68,54	94,09	117,60

Dnevna % promjena sastavnica CROBEX-a



Pregled stanja na burzama u regiji

Indeks	Vrijednost indeksa na 22.08.2023.	Dnevna promjena indeksa	Promjena indeksa u tekućoj godini
BELEX15	863,12	0,06%	4,67%
BELEXline	1.775,08	-0,20%	2,02%
SBI TOP	1.155,98	-0,79%	10,50%
SASX-10	1.008,51	0,99%	-4,68%
BIRS	736,80	0,16%	-12,38%
MONEX 20	14.949,60	0,00%	5,72%
MBI-10	5.710,11	0,11%	1,02%

Izvor: službene stranice burzi regije

Pregled stanja na burzama u svijetu

Indeks	Vrijednost indeksa na 22.08.2023.	Dnevna promjena indeksa	Promjena indeksa u tekućoj godini
FTSE 100	7.270,76	0,18%	-2,43%
DAX 30	15.705,62	0,66%	12,80%
CAC 40	7.240,88	0,59%	11,85%
DJIA	34.288,83	-0,51%	3,44%
NASDAQ	13.505,88	0,06%	29,04%
S&P 500	4.387,55	-0,28%	14,27%
NIKKEI 225	32.010,26	0,48%	22,67%

Izvor: Bloomberg

Kontakti

Riznica i ALM

Prodaja rizničnih proizvoda
treasurysales@pbz.hr

01 4891 301

Riznica
treasury@pbz.hr

- Likvidnost 01 4891 303
- Trgovanje devizama 01 4891 302
- Trgovanje vrijednosnim papirima 01 4891 304
- Trgovanje efektivom 01 4891 305

Proizvodi korporativnog bankarstva

Brokerski poslovi
brokeri@pbz.hr

01 4891 331

Pravne napomene:

Ovu publikaciju izdaje PRIVREDNA BANKA ZAGREB-DIONIČKO DRUŠTVO, Zagreb, Radnička cesta 50 (dalje: PBZ) i namijenjena je klijentima Grupe PBZ. Ova publikacija je načinjena samo sa svrhom informiranja i ne može se niti na koji način smatrati ponudom ili pozivom na kupnju imovine ili prava koje se u njoj spominju. Informativni karakter ove publikacije znači da ona ne može služiti kao zamjena za vlastitu prosudbu i procjenu bilo kojeg čitatelja ili primatelja ove publikacije. Informacije, mišljenja, zaključci, prognoze i projekcije koje se ovdje iznose zasnivaju se na javno dostupnim podacima u čiju se točnost PBZ pouzdaje, ali istu ne može jamčiti. U skladu s navedenim, svi stavovi, mišljenja, zaključci, prognoze i projekcije izneseni u ovoj publikaciji podložni su promjenama podataka kako ih objavljuju korišteni izvori. PBZ dozvoljava daljnje korištenje podataka iz ove publikacije, uz obavezno navođenje ove publikacije kao izvora. Svaka imovina koja se spominje u ovoj publikaciji i čije se kretanje komentira može, s vremena na vrijeme, biti predmet trgovanja, odnosno zauzimanja pozicije od strane PBZ-a.

Zaštita osobnih podataka:

Privredna banka Zagreb d.d., Radnička cesta 50, Zagreb, OIB 02535697732, upisana u sudski registar Trgovačkog suda u Zagrebu, pod matičnim brojem subjekta upisa (MBS) 080002817 (dalje: Banka), kao voditelj obrade osobnih podataka, posluje u skladu s načelima Uredbe (EU) 2016/679 EUROPSKOG PARLAMENTA I VIJEĆA od 27. travnja 2016. o zaštiti pojedinaca u vezi s obradom osobnih podataka i o slobodnom kretanju takvih podataka te o stavljanju izvan snage Direktive 95/46/EZ (Opća uredba o zaštiti podataka). Podaci za kontakt službenika za zaštitu podataka: sluzbenik.za.zastitu.osobnih.podataka@pbz.hr

Pri prikupljanju osobnih podataka klijenata, bilo da su prikupljeni od klijenta u trenutku njihovog prikupljanja bilo da su prikupljeni iz nekog drugog izvora, Banka pruža informacije u skladu s člancima 13. i 14. Opće uredbe o zaštiti podataka, kao što su primjerice informacije o Banci kao voditelju obrade, svrhama i pravnom temelju obrade osobnih podataka, kategorijama podataka koji se prikupljaju, razdoblju čuvanja podataka, primateljima podataka, izvoru podatka kao i o pravima u vezi zaštite osobnih podataka (primjerice, pravo na pristup podacima, pravo na brisanje, prigovor i dr.).

Osobne podatke klijenta kao i osobne podatke drugih fizičkih osoba (npr. zakonskih zastupnika, ovlaštenih potpisnika, kontakt osoba i sl.) danih u svrhu slanja ovog izvještaja Banka obrađuje i koristi zakonito, pošteno i transparentno, štiteći pri tome sigurnost osobnih podataka od neovlaštene ili nezakonite obrade, primjenjujući najviše tehničke, sigurnosne i organizacijske mjere zaštite. Detaljnije obavijesti o zaštiti privatnosti klijenta dostupne su u dokumentu "Informacija o obradi osobnih podataka fizičkih osoba u poslovanju s poslovnim subjektima" na www.pbz.hr te u poslovnim prostorijama Banke.