

# Dnevni izvještaj financijskih tržišta

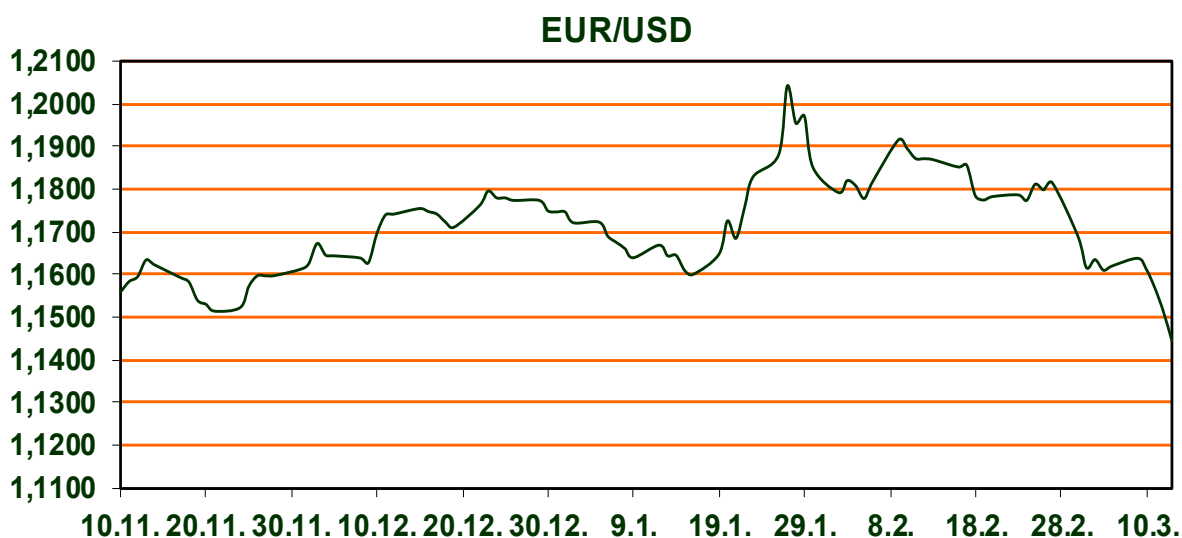
**17. ožujka 2026.**

- **Zaustavljen rast američkog dolara**
- **Pale cijene nafte**
- **Australija podigla kamatne stope**
- **Američki dionički indeksi u porastu, CROBEX u padu**

## Pregled deviznog tržišta

|        | Spot rates |         | Forward points EUR/USD |        |        | Interest rate swap EUR |        |        |
|--------|------------|---------|------------------------|--------|--------|------------------------|--------|--------|
|        | BID        | ASK     |                        | BID    | ASK    |                        | BID    | ASK    |
| EURUSD | 1,1514     | 1,1517  | O/N                    | 0,40   | 0,44   | 1Y                     | 2,4665 | 2,4883 |
| EURCHF | 0,9060     | 0,9064  | T/N                    | 1,24   | 1,26   | 2Y                     | 2,5673 | 2,591  |
| EURGBP | 0,8634     | 0,8637  | 1W                     | 2,92   | 2,98   | 3Y                     | 2,6117 | 2,6353 |
| EURJPY | 183,20     | 183,21  | 2W                     | 5,87   | 5,94   | 4Y                     | 2,655  | 2,6786 |
| GBPUSD | 1,3334     | 1,3336  | 1M                     | 12,81  | 12,91  | 5Y                     | 2,6992 | 2,7227 |
| USDJPY | 159,09     | 159,1   | 3M                     | 40,80  | 41,00  | 7Y                     | 2,7976 | 2,821  |
| GOLD   | 5022,69    | 5023,20 | 6M                     | 86,95  | 87,55  | 9Y                     | 2,8958 | 2,9192 |
| BRENT  | 103,94     | 103,97  | 12M                    | 192,53 | 193,67 | 10Y                    | 2,94   | 2,9634 |

Američki dolar (USD) prekinuo je četverodnevni uzlazni niz u ponedjeljak nakon što su tržišta procijenila američki napad na iranski otok Kharg, ključnu naftnu točku u Perzijskom zaljevu. Washington je upozorio da bi daljnje ometanje pomorskog prometa u Hormuškom tjesnacu moglo dovesti do novih udara na energetska infrastrukturu. Iako je predsjednik Trump pozvao saveznike na zajedničko osiguravanje tog važnog pravca, konkretna podrška zasad izostaje. Indeks američkog dolara (DXY) spustio se prema razini od 99,80, nakon što je prošlog tjedna dosegnuo 100 bodova uslijed eskalacije sukoba na Bliskom istoku. Na valutnim tržištima euro se oporavio, pa se EUR/USD kreće oko 1,1500, prekidajući niz gubitaka uoči odluka Europske središnje banke i Federalnih rezervi, od kojih se očekuje zadržavanje kamatnih stopa. Slično tome, GBP/USD se stabilizira oko 1,3330 prije odluke Banke Engleske, dok USD/JPY ostaje blizu 159,00. Cijene nafte tipa WTI pale su na oko 93,80 dolara po barelu nakon prošlotjednog skoka, dok se zlato zadržava oko 5.011 dolara, uz blagi pad potražnje za sigurnim utočištima. Istodobno, rast napetosti i napadi na energetska infrastrukturu povećavaju rizik dugotrajnije visoke cijene energije. Makroekonomski podaci pokazuju mješovitu sliku. Industrijska proizvodnja u SAD-u porasla je skromnih 0,2% mjesečno u veljači, dok je godišnji rast usporio. U Kanadi je inflacija pala na 1,8% godišnje, što bi moglo podržati stabilnu monetarnu politiku. Australija je, pak, podigla kamatne stope na 4,1% zbog domaćih inflatornih pritisaka. Globalna tržišta dionica zabilježila su rast, predvođena tehnološkim sektorom, dok investitori prate razvoj geopolitičkih rizika i odluke ključnih središnjih banaka.



FILM: NEVJESTA! (Maggie Gyllenhaal)

Film Nevjesta! je mračna kombinacija horora, drame i crne komedije koja prati mladu ženu čiji se brak pretvara u noćnu moru. Nakon vjenčanja, ona otkriva da njezina nova obitelj skriva uznemirujuće tajne povezane s bizarnim ritualima i smrtonosnim pravilima. Kako noć odmiče, borba za preživljavanje prerasta u napetu igru mačke i miša ispunjenu šokantnim obratima.

# Pregled novčanog tržišta

| Info tržišne kamate |      |      |      |      |      |
|---------------------|------|------|------|------|------|
| EUR                 | O/N  | 1W   | 1M   | 3M   | 6M   |
| Bid                 | 1,75 | 1,75 | 1,75 | 1,75 | 1,75 |
| Ask                 | 2,25 | 2,25 | 2,25 | 2,25 | 2,25 |
| USD                 | O/N  | 1W   | 1M   | 3M   | 6M   |
| Bid                 | 3,80 | 3,80 | 3,80 | 3,80 | 3,75 |
| Ask                 | 4,30 | 4,30 | 4,30 | 4,30 | 4,25 |

| Fond                                      | 13.03.2026<br>Vrijednost udjela fondova |
|---|---|
| Eurizon HR Cash klasa A                   | 105,4422 EUR                            |
| Eurizon HR Cash klasa B                   | 105,5576 EUR                            |
| Eurizon HR Cash klasa C                   | 105,6689 EUR                            |
| Eurizon HR Start fond                     | 20,1112 EUR                             |
| Eurizon HR D-Start fond                   | 156,3144 USD                            |
| Eurizon HR Euro Short Term Bond fond      | 106,8742 EUR                            |
| Eurizon HR Bond fond                      | 133,4967 EUR                            |
| Eurizon HR Conservative 10 fond           | 120,0611 EUR                            |
| Eurizon HR International Multi Asset fond | 106,3498 EUR                            |
| Eurizon HR Flexible 30 fond               | 113,9370 EUR                            |
| Eurizon HR Moderate 30 fond               | 101,9832 EUR                            |
| Eurizon HR Dollar Progressive fond        | 114,4734 USD                            |
| Eurizon HR Global fond                    | 22,2550 EUR                             |
| Eurizon HR Equity fond                    | 28,2402 EUR                             |
| Eurizon HR Equity World fond              | 135,7774 EUR                            |
| Eurizon HR Active Defensive fond          | 118,1585 EUR                            |
| Eurizon HR Target 2027                    | 107,3106 EUR                            |
| Eurizon HR Active Defensive 2 fond        | 111,7364 EUR                            |
| Eurizon HR Target 2027 II fond            | 110,2674 EUR                            |
| Eurizon HR Target 2027 III fond           | 112,4271 EUR                            |
| Eurizon HR Target 2026 fond               | 107,5147 EUR                            |
| Eurizon HR Target 2026 II                 | 105,7677 EUR                            |
| Eurizon HR Dollar Bond fond 4             | 100,5902 USD                            |

| Trezorski zapisi (Rezultati posljednje aukcije Min. Financija RH) |        |        |              |              |               |
|---|--------|--------|--------------|--------------|---------------|
| Ročnost   | Valuta | Prinos | Izdano (Mio) | Dat. Izdanja | Dat. Dospjeća |
| 364   | EUR    | 2,30   | 829          | 27.02.2025   | 26.02.2026    |
| 91  | EUR    | 2,05   | 1170         | 17.06.2025   | 18.09.2025    |

| Kamatni sw apovi | EUR BID | USD BID | CHF BID |
|------------------|---------|---------|---------|
| 1 Y              | 2,4672  | 3,8940  | 0,0720  |
| 2 Y              | 2,5689  | 3,7773  | 0,1770  |
| 3 Y              | 2,6131  | 3,7343  | 0,2530  |
| 4 Y              | 2,6567  | 3,7347  | 0,3210  |
| 5 Y              | 2,7015  | 3,7717  | 0,3830  |
| 6 Y              | 2,7503  | 3,8295  | 0,4385  |
| 7 Y              | 2,7996  | 3,8883  | 0,4903  |
| 8 Y              | 2,8495  | 3,9413  | 0,5408  |
| 9 Y              | 2,8968  | 3,9903  | 0,5905  |
| 10 Y             | 2,9408  | 4,0383  | 0,6410  |



# Pregled tržišta obveznica

| Obveznice Republike Hrvatske |       |           |        |     |        |     |
|------------------------------|-------|-----------|--------|-----|--------|-----|
| Naziv                        | Kupon | Dospijeće | Cijena |     | Prinos |     |
|                              |       |           | Bid    | Ask | Bid    | Ask |

Euro - domaća izdanja (bivši VK)

|             |        |            |        |        |      |      |
|-------------|--------|------------|--------|--------|------|------|
| RHMF-O-267E | 2,125% | 15.07.2026 | 99,81  | 100,11 | 2,70 | 1,78 |
| RHMF-O-275E | 0,750% | 05.05.2027 | 97,97  | 98,37  | 2,59 | 2,22 |
| RHMF-O-302E | 1,250% | 04.02.2030 | 93,95  | 94,55  | 2,91 | 2,75 |
| RHMF-O-327E | 3,375% | 15.07.2032 | 101,96 | 102,66 | 3,03 | 2,91 |
| RHMF-O-403E | 1,250% | 03.03.2040 | 73,11  | 74,11  | 3,74 | 3,63 |

| Kotacije europskih državnih obveznica dospjeća 10 godina |        |        |
|--|--------|--------|
| Izdavatelj   | Cijena | Prinos |

|            |       |      |
|------------|-------|------|
| Njemačka   | 99,71 | 2,93 |
| Francuska  | 99,25 | 3,59 |
| Austrija   | 99,71 | 3,23 |
| Italija    | 98,22 | 3,70 |
| Španjolska | 99,02 | 3,42 |
| Portugal   | 99,05 | 3,36 |
| Češka      | 94,82 | 4,83 |
| Grčka      | 97,31 | 3,70 |
| Slovenija  | 99,30 | 3,36 |

EUR - domaća izdanja

|             |        |            |        |        |      |      |
|-------------|--------|------------|--------|--------|------|------|
| RHMF-O-26CA | 4,250% | 14.12.2026 | 101,27 | 102,07 | 2,50 | 2,03 |
| RHMF-O-273N | 2,650% | 10.03.2027 | 100,09 | 100,59 | 2,55 | 1,43 |
| RHMF-O-277N | 3,300% | 12.07.2027 | 100,95 | 101,45 | 2,55 | 2,17 |
| RHMF-O-282A | 2,875% | 07.02.2028 | 100,50 | 101,40 | 2,60 | 2,12 |
| RHMF-O-287A | 0,500% | 05.07.2028 | 95,18  | 95,68  | 2,68 | 2,44 |
| RHMF-O-297A | 2,375% | 09.07.2029 | 98,73  | 99,63  | 2,78 | 2,49 |
| RHMF-O-303A | 3,000% | 10.03.2030 | 100,72 | 101,22 | 2,81 | 2,67 |
| RHMF-O-327A | 3,250% | 07.07.2032 | 101,06 | 102,06 | 3,06 | 2,89 |
| RHMF-O-33BA | 3,750% | 24.11.2033 | 103,79 | 104,39 | 3,19 | 3,10 |
| RHMF-O-347A | 3,500% | 12.07.2034 | 101,44 | 102,44 | 3,30 | 3,16 |
| RHMF-O-34BA | 1,000% | 27.11.2034 | 82,82  | 83,82  | 3,29 | 3,14 |

| Eurobonds Rep. Hrvatske |       |           |        |     |        |     |
|-------------------------|-------|-----------|--------|-----|--------|-----|
| Naziv                   | Kupon | Dospijeće | Cijena |     | Prinos |     |
|                         |       |           | Bid    | Ask | Bid    | Ask |

Republika Hrvatska

|                  |        |            |        |        |      |      |
|------------------|--------|------------|--------|--------|------|------|
| CROATIA EUR 2027 | 3,000% | 20.03.2027 | 100,29 | 100,79 | 2,71 | 2,20 |
| CROATIA EUR 2028 | 2,700% | 15.06.2028 | 100,04 | 100,54 | 2,68 | 2,45 |
| CROATIA EUR 2029 | 1,125% | 19.06.2029 | 94,90  | 95,40  | 2,79 | 2,62 |
| CROATIA EUR 2030 | 2,750% | 27.01.2030 | 99,56  | 100,06 | 2,87 | 2,73 |
| CROATIA EUR 2031 | 1,500% | 17.06.2031 | 92,73  | 93,33  | 3,01 | 2,88 |
| CROATIA EUR 2032 | 2,875% | 22.04.2032 | 98,76  | 99,36  | 3,10 | 2,99 |
| CROATIA EUR 2033 | 1,125% | 04.03.2033 | 87,17  | 87,77  | 3,20 | 3,09 |
| CROATIA EUR 2034 | 3,375% | 12.03.2034 | 100,37 | 100,97 | 3,32 | 3,24 |
| CROATIA EUR 2035 | 4,000% | 14.06.2035 | 104,59 | 105,19 | 3,42 | 3,34 |
| CROATIA EUR 2037 | 3,250% | 11.02.2037 | 96,57  | 97,17  | 3,63 | 3,57 |
| CROATIA EUR 2041 | 1,750% | 04.03.2041 | 76,14  | 76,74  | 3,87 | 3,80 |

| Hrvatske korporativne obveznice |        |            |        |        |      |      |
|---------------------------------|--------|------------|--------|--------|------|------|
| ZG. HOLDING 2028                | 4,900% | 11.07.2028 | 103,35 | 104,35 | 3,38 | 2,94 |

| CDS Pregled |       |       |       |
|-------------|-------|-------|-------|
| Izdavatelj  | 1 god | 3 god | 5 god |

|          |    |    |    |
|----------|----|----|----|
| Hrvatska | 17 | 29 | 56 |
| Njemačka | 6  | 20 | 8  |
| Spain    | 5  | 11 | 18 |



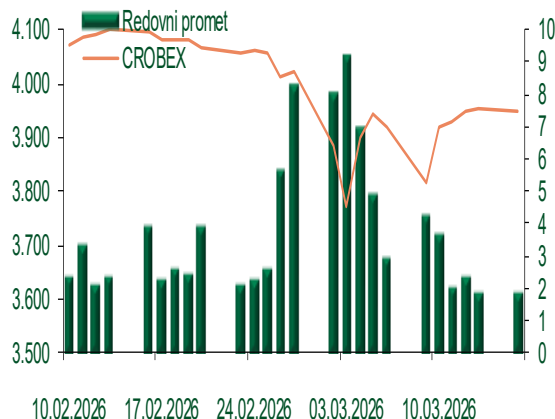
# Pregled dioničkog tržišta

## Dnevni pregled trgovanja na ZSE

Podaci za 16.03.2026.

|  |              |
|--|--------------|
| Promet na burzi                            | 1.854.347,27 |
| Redovni promet                             | 1.854.347,27 |
| Dionice                                    | 1.642.510,08 |
| Obveznice                                  | 165.277,49   |
| Komercijalni zapisi                        | 0,00         |
| Strukturirani proizvodi                    | 0,00         |
| ETF  | 46.559,70    |
| Blok promet                                | 0,00         |
| OTC promet                                 | 0,00         |
| Vrijednost CROBEX indeksa                  | 3.949,13     |
| Dnevna promjena CROBEX indeksa             | -0,09        |
| Promjena CROBEX indeksa u tekućoj godini   | 2,38         |
| Vrijednost CROBEX10 indeksa                | 2.523,10     |
| Dnevna promjena CROBEX10 indeksa           | -0,18        |
| Promjena CROBEX10 indeksa u tekućoj godini | 2,50         |

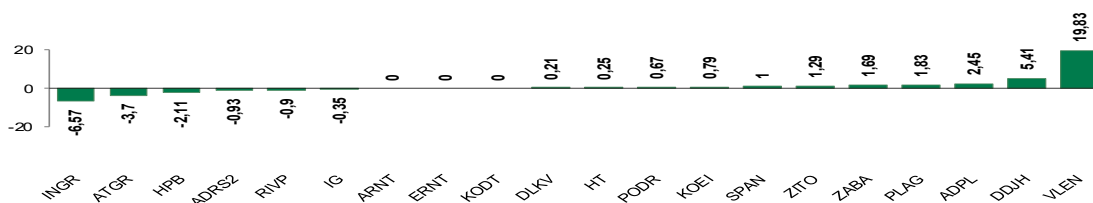
## Kretanje vrijednosti CROBEX-a i redovnog prometa



## Top 5 najlikvidnijih dionica na Zagrebačkoj burzi

| Oznaka | Naziv društva              | Zadnja cijena (EUR) na 16.03.2026. | % Promjene cijene | % Promjene u tekućoj godini | Promet ('000 EUR) | Tržišna kapitalizacija (mil. EUR) |
|--------|----------------------------|------------------------------------|-------------------|-----------------------------|-------------------|-----------------------------------|
| JDOS   | ADRIATIC OSIGURANJE d.d.   | 510,00                             | 0,00              | 0,00                        | 178,33            | 63,75                             |
| KOEI   | KONCAR d.d.                | 768,00                             | 0,79              | 310,70                      | 158,73            | 1.975,39                          |
| TOK    | TOKIC d.d.                 | 18,00                              | 5,88              | -11,33                      | 156,01            | 73,44                             |
| MAIS   | MAISTRA d.d.               | 63,00                              | 3,28              | 42,53                       | 117,61            | 689,49                            |
| VLEN   | BRODOGR. VIKTOR LENAC d.d. | 5,80                               | 19,83             | 69,59                       | 115,47            | 97,52                             |

## Dnevna % promjena sastavnica CROBEX-a



## Pregled stanja na burzama u regiji

| Indeks    | Vrijednost indeksa na 16.03.2026. | Dnevna promjena indeksa | Promjena indeksa u tekućoj godini |
|-----------|-----------------------------------|-------------------------|-----------------------------------|
| BELEX15   | 1.229,21                          | 0,02%                   | -3,61%                            |
| BELEXline | 2.783,64                          | 0,02%                   | -2,32%                            |
| SBI TOP   | 2.854,91                          | 0,17%                   | 13,95%                            |
| SASX-10   | 1.577,81                          | 0,14%                   | 3,96%                             |
| BIRS      | 856,82                            | 0,00%                   | -1,72%                            |
| MONEX 20  | 18.428,81                         | 0,00%                   | -1,74%                            |
| MBI-10    | 9.946,48                          | 0,26%                   | -1,08%                            |

Izvor: službene stranice burzi regije

## Pregled stanja na burzama u svijetu

| Indeks     | Vrijednost indeksa na 16.03.2026. | Dnevna promjena indeksa | Promjena indeksa u tekućoj godini |
|------------|-----------------------------------|-------------------------|-----------------------------------|
| FTSE 100   | 10.317,69                         | 0,55%                   | 3,89%                             |
| DAX 30     | 23.564,01                         | 0,50%                   | -3,78%                            |
| CAC 40     | 7.935,97                          | 0,31%                   | -2,62%                            |
| DJIA       | 46.946,41                         | 0,83%                   | -2,32%                            |
| NASDAQ     | 22.374,18                         | 1,22%                   | -3,73%                            |
| S&P 500    | 6.699,38                          | 1,01%                   | -2,13%                            |
| NIKKEI 225 | 53.700,39                         | 0,09%                   | 6,68%                             |

Izvor: Bloomberg

# Kontakti

## Riznica i ALM

Prodaja rizničnih proizvoda  
[treasurysales@pbz.hr](mailto:treasurysales@pbz.hr)

01 4891 301

Riznica  
[treasury@pbz.hr](mailto:treasury@pbz.hr)

- Likvidnost 01 4891 303
- Trgovanje devizama 01 4891 302
- Trgovanje vrijednosnim papirima 01 4891 304
- Trgovanje efektivom 01 4891 305

## Proizvodi korporativnog bankarstva

Brokerski poslovi  
[brokeri@pbz.hr](mailto:brokeri@pbz.hr)

01 4891 331

### Pravne napomene:

Ovu publikaciju izdaje PRIVREDNA BANKA ZAGREB-DIONIČKO DRUŠTVO, Zagreb, Radnička cesta 50 (dalje: PBZ) i namijenjena je klijentima Grupe PBZ. Ova publikacija je načinjena samo sa svrhom informiranja i ne može se niti na koji način smatrati ponudom ili pozivom na kupnju imovine ili prava koje se u njoj spominju. Informativni karakter ove publikacije znači da ona ne može služiti kao zamjena za vlastitu prosudbu i procjenu bilo kojeg čitatelja ili primatelja ove publikacije. Informacije, mišljenja, zaključci, prognoze i projekcije koje se ovdje iznose zasnivaju se na javno dostupnim podacima u čiju se točnost PBZ pouzdaje, ali istu ne može jamčiti. U skladu s navedenim, svi stavovi, mišljenja, zaključci, prognoze i projekcije izneseni u ovoj publikaciji podložni su promjenama podataka kako ih objavljuju korišteni izvori. PBZ dozvoljava daljnje korištenje podataka iz ove publikacije, uz obavezno navođenje ove publikacije kao izvora. Svaka imovina koja se spominje u ovoj publikaciji i čije se kretanje komentira može, s vremena na vrijeme, biti predmet trgovanja, odnosno zauzimanja pozicije od strane PBZ-a.

### Zaštita osobnih podataka:

Privredna banka Zagreb d.d., Radnička cesta 50, Zagreb, OIB 02535697732, upisana u sudski registar Trgovačkog suda u Zagrebu, pod matičnim brojem subjekta upisa (MBS) 080002817 (dalje: Banka), kao voditelj obrade osobnih podataka, posluje u skladu s načelima Uredbe (EU) 2016/679 EUROPSKOG PARLAMENTA I VIJEĆA od 27. travnja 2016. o zaštiti pojedinaca u vezi s obradom osobnih podataka i o slobodnom kretanju takvih podataka te o stavljanju izvan snage Direktive 95/46/EZ (Opća uredba o zaštiti podataka). Podaci za kontakt službenika za zaštitu podataka: [sluzbenik.za.zastitu.osobnih.podataka@pbz.hr](mailto:sluzbenik.za.zastitu.osobnih.podataka@pbz.hr)

Pri prikupljanju osobnih podataka klijenata, bilo da su prikupljeni od klijenta u trenutku njihovog prikupljanja bilo da su prikupljeni iz nekog drugog izvora, Banka pruža informacije u skladu s člancima 13. i 14. Opće uredbe o zaštiti podataka, kao što su primjerice informacije o Banci kao voditelju obrade, svrhama i pravnom temelju obrade osobnih podataka, kategorijama podataka koji se prikupljaju, razdoblju čuvanja podataka, primateljima podataka, izvoru podatka kao i o pravima u vezi zaštite osobnih podataka (primjerice, pravo na pristup podacima, pravo na brisanje, prigovor i dr.).

Osobne podatke klijenta kao i osobne podatke drugih fizičkih osoba (npr. zakonskih zastupnika, ovlaštenih potpisnika, kontakt osoba i sl.) danih u svrhu slanja ovog izvještaja Banka obrađuje i koristi zakonito, pošteno i transparentno, štiteći pri tome sigurnost osobnih podataka od neovlaštene ili nezakonite obrade, primjenjujući najviše tehničke, sigurnosne i organizacijske mjere zaštite. Detaljnije obavijesti o zaštiti privatnosti klijenta dostupne su u dokumentu "Informacija o obradi osobnih podataka fizičkih osoba u poslovanju s poslovnim subjektima" na [www.pbz.hr](http://www.pbz.hr) te u poslovnim prostorijama Banke.