

Dnevni izvještaj financijskih tržišta

11. ožujka 2024.

- EURUSD u petak do 1,0981
- u SAD-u iznenadili podaci o zaposlenosti
- pad cijena nafte
- CROBEX bez značajne promjene, većina stranih dioničkih indeksa u minusu

Pregled deviznog tržišta

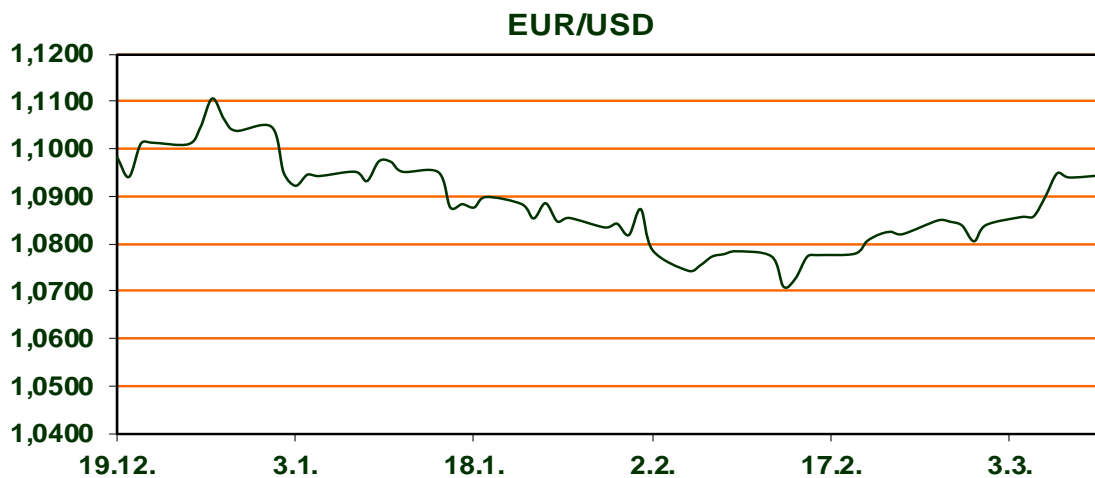
	Spot rates		Forward points EUR/USD			Interest rate swap EUR		
	BID	ASK		BID	ASK	BID	ASK	
EURUSD	1,0940	1,0944	O/N	0,30	0,70	1Y	3,614	3,62
EURCHF	0,9583	0,9588	T/N	0,30	0,70	2Y	3,083	3,093
EURGBP	0,8518	0,8523	1W	2,50	3,50	3Y	2,827	2,831
EURJPY	160,52	160,53	2W	5,50	6,50	4Y	2,6888	2,6988
GBPUSD	1,284	1,2844	1M	13,00	14,00	5Y	2,62	2,624
USDJPY	146,69	146,74	3M	39,50	40,50	7Y	2,5542	2,5642
GOLD	2177,61	2178,32	6M	80,00	82,00	9Y	2,5453	2,5553
BRENT	82,30	82,31	12M	175,00	178,00	10Y	2,535	2,576

EURUSD je u petak nakratko dotaknuo 1,0981, najvišu razinu u posljednjih 2 mjeseca. Do kraja dana, tečaj se spustio do 1,0940, razine na kojoj se drži i jutros. Zavod za statistiku objavio je podatke o zaposlenosti koji su sa 275.000 iznenadili tržište koje je očekivalo brojku od 200.000. Istovremeno je prošlomjesečnih 353.000 korigirano na 229.000 pa novi podatak nije uspio podržati američku valutu. Dolarov indeks ukupno je izgubio 1% tijekom prošlog tjedna te se sada kreće blago ispod 103. Bitniji podaci na rasporedu su tek sutra.

S obzirom da su i europska i središnja banka SAD-a prošloga tjedna opet vrlo jasno signalizirale da smanjenje kamatnih stopa nije pred vratima te tržište sada s velikom većinom predviđa korekcije tek na lipanjskim sjednicama, prošloga tjedna padala je i cijena nafte. U okruženju visokih kamatnih stopa realno je očekivati daljnje usporavanje rasta najvećeg svjetskog gospodarstva i potrošnje te se ne vidi potencijal ni za rast potražnje za naftom.

Tako je, tijekom protekloga tjedna, cijena barela na londonskom tržištu pala za 1,8% na 82,08 dolara. Na američkom je pak tržištu barel nafte pojeftinio 2,5% na 78,01 dolara.

Na tržištu kriptovaluta ponovno rekordi. Bitcoin je nakon prošlotjednog rekorda, danas ponovio uspjeh te je cijena premašila 71.000. Rast bitcoina, koji se unutar kripto zajednice smatra fundamentalno opravdanim, započeo je odobravanjem bitcoin ETF-ova dok se nastavak pripisuje nadolazećem halvingu.



TEHNOLOGIJA

SpaceX ove godine planira prodor u telekomunikacijske vode. U partnerstvu sa T-mobileom kasnije ove godine planirano je pokretanje satelitske telefonske usluge Direct to Cell. Usluga je trenutno u fazi testiranja a zasad je objavljeno kako ispitivanja napreduju čak i bolje od očekivanja.

Pregled novčanog tržišta

Info tržišne kamate					
EUR	O/N	1W	1M	3M	6M
Bid	3,70	3,70	3,70	3,75	3,75
Ask	4,25	4,25	4,25	4,25	4,25
USD	O/N	1W	1M	3M	6M
Bid	5,00	5,00	5,00	5,00	5,00
Ask	5,50	5,50	5,50	5,50	5,50

		09.03.2024
Fond	Vrijednost udjela fondova	
Eurizon HR Cash klasa A	100,7212 EUR	
Eurizon HR Cash klasa B	100,7302 EUR	
Eurizon HR Cash klasa C*	100,7365 EUR	
Eurizon HR Start fond	19,1479 EUR	
Eurizon HR D-Start fond	145,0636 USD	
Eurizon HR Euro Short Term Bond fond	100,9970 EUR	
Eurizon HR Bond fond	128,8129 EUR	
Eurizon HR Conservative 10 fond	114,1544 EUR	
Eurizon HR International Multi Asset fond	98,0338 EUR	
Eurizon HR Flexible 30 fond	109,0470 EUR	
Eurizon HR Moderate 30 fond	95,9873 EUR	
Eurizon HR Dollar Progressive fond	102,2677 USD	
Eurizon HR Global fond	19,6639 EUR	
Eurizon HR Equity fond	18,8135 EUR	
Eurizon HR Equity World fond	112,5310 EUR	
Eurizon HR Active Defensive fond	102,8369 EUR	
Eurizon HR Target 2027	101,3751 EUR	
Eurizon HR Active Defensive 2 fond	100,0198 EUR	
Eurizon HR Target 2027 II fond	104,0900 EUR	
Eurizon HR Target 2027 III fond	106,3914 EUR	
Eurizon HR Dollar Bond fond 3	104,8018 USD	
Eurizon HR Target 2025 fond	101,4730 EUR	
Eurizon HR Target 2025 II fond	102,3340 EUR	
Eurizon HR Target 2025 III fond	101,9348 EUR	
Eurizon HR Target 2025 IV fond	101,5766 EUR	
Eurizon HR Target 2026 fond	102,2949 EUR	
Eurizon HR Target 2026 II	100,3421 EUR	

Trezorski zapisi (Rezultati posljednje aukcije Min. Financija RH)					
Ročnost	Valuta	Prinos	Izdano (Mio)	Dat. Izdanja	Dat. Dospjeća
364	EUR	3,65	124	23.11.2023	21.11.2024
182	EUR	3,20	13	17.08.2023	15.02.2024

	EUR BID	USD BID	CHF BID
1 Y	3,6130	5,2350	1,3740
2 Y	3,0870	4,6390	1,1790
3 Y	2,8230	4,3468	1,1050
4 Y	2,6940	4,1710	1,0900
5 Y	2,6060	4,0908	1,0575
6 Y	2,5770	4,0340	1,0750
7 Y	2,5541	4,0041	1,1300
8 Y	2,5370	3,9840	1,1520
9 Y	2,5453	3,9710	1,1720
10 Y	2,5350	3,9710	1,1970



Pregled tržišta obveznica

Obveznice Republike Hrvatske

Naziv	Kupon	Dospijeće	Cijena		Prinos	
			Bid	Ask	Bid	Ask
<i>Euro - domaća izdanja (bivši VK)</i>						
RHMF-O-247E	5,750%	10.07.2024	100,46	100,96	4,27	2,75
RHMF-O-267E	2,125%	15.01.2026	97,42	97,92	3,28	3,05
RHMF-O-275E	0,750%	05.05.2027	92,70	93,70	3,21	2,86
RHMF-O-302E	1,250%	04.02.2030	89,36	90,36	3,25	3,06
RHMF-O-322E	3,375%	15.07.2032	100,44	101,44	3,31	3,17
RHMF-O-403E	1,250%	03.03.2040	69,97	70,97	3,77	3,67

Kotacije europskih državnih obveznica dospjeća 10 godina

Izdavatelj	Cijena	Prinos
Njemačka	99,38	2,27
Francuska	106,52	2,73
Austrija	101,32	2,75
Italija	105,29	3,60
Španjolska	101,38	3,09
Portugal	99,53	2,93
Češka	86,76	3,66
Grčka	108,60	3,16
Slovenija	95,06	2,95

EUR - domaća izdanja

RHMF-O-24BA	0,250%	27.11.2024	97,44	98,14	3,97	2,94
RHMF-O-253A	0,250%	03.03.2025	96,38	97,18	4,09	3,22
RHMF-O-253B	3,650%	08.03.2025	99,96	100,46	3,69	3,17
RHMF-O-257A	4,500%	09.07.2025	101,13	101,93	3,62	2,98
RHMF-O-26CA	4,250%	14.12.2026	102,62	103,42	3,24	2,93
RHMF-O-282A	2,875%	07.02.2028	99,01	99,91	3,14	2,90
RHMF-O-287A	0,500%	05.07.2028	89,36	89,86	3,16	3,03
RHMF-O-297A	2,375%	09.07.2029	96,01	96,91	3,19	3,01
RHMF-O-327A	3,250%	07.07.2032	99,73	100,73	3,29	3,15
RHMF-O-33BA	3,750%	24.11.2033	103,62	104,29	3,31	3,23
RHMF-O-34BA	1,000%	27.11.2034	77,89	78,89	3,49	3,36

Eurobonds Rep. Hrvatske

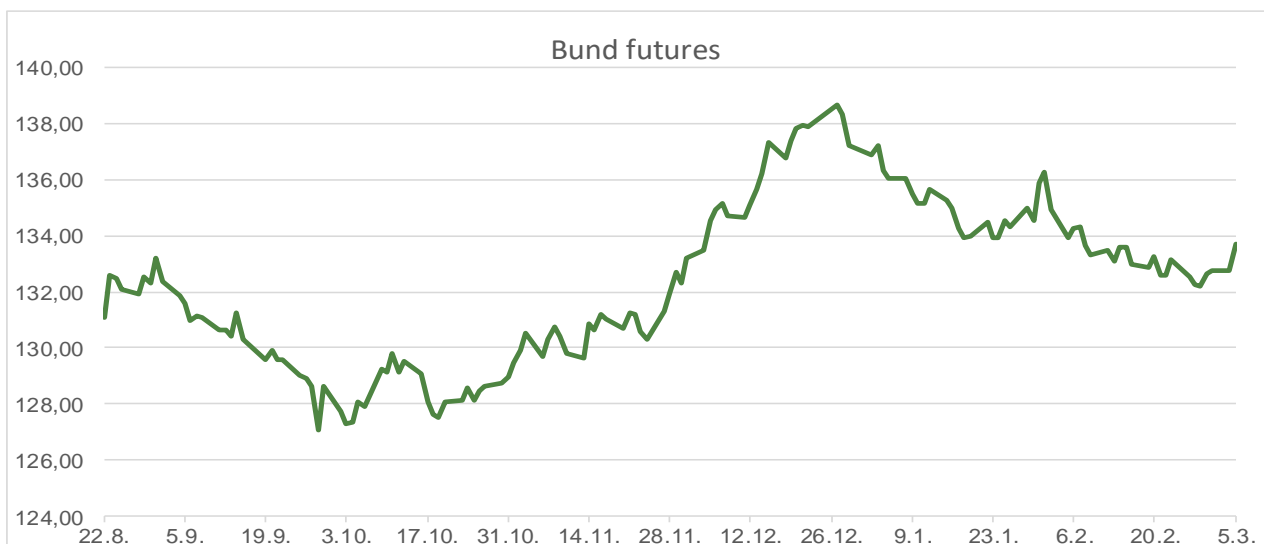
Naziv	Kupon	Dospijeće	Cijena		Prinos	
			Bid	Ask	Bid	Ask
<i>Republika Hrvatska</i>						
CROATIA EUR 2025	3,000%	11.03.2025	99,19	99,69	3,85	3,32
CROATIA EUR 2027	3,000%	20.03.2027	99,52	100,02	3,17	2,99
CROATIA EUR 2028	2,700%	15.06.2028	98,76	99,26	3,01	2,89
CROATIA EUR 2029	1,125%	19.06.2029	90,49	90,99	3,11	3,00
CROATIA EUR 2030	2,750%	27.01.2030	98,01	98,51	3,13	3,03
CROATIA EUR 2031	1,500%	17.06.2031	89,01	89,61	3,21	3,11
CROATIA EUR 2032	2,875%	22.04.2032	97,42	97,92	3,24	3,17
CROATIA EUR 2033	1,125%	04.03.2033	83,34	83,94	3,28	3,20
CROATIA EUR 2035	4,000%	14.06.2035	104,67	105,27	3,49	3,43
CROATIA EUR 2041	1,750%	04.03.2041	75,68	76,18	3,69	3,64

CDS Pregled

Izdavatelj	1 god	3 god	5 god
Hrvatska	17	55	82
Italija	12	34	64
Spain	6	21	36

Hrvatske korporativne obveznice

ZG. HOLDING 2028	4,900%	11.07.2028	101,55	102,55	4,50	4,25
------------------	--------	------------	--------	--------	------	------



Pregled dioničkog tržišta

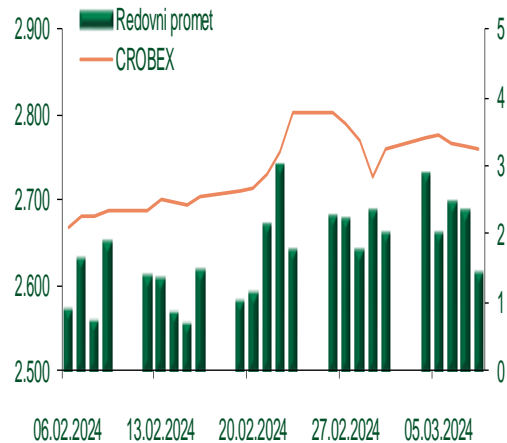
Dnevni pregled trgovanja na ZSE

Podaci za 08.03.2024.

Promet na burzi	1.742.105,14
Redovni promet	1.430.425,14
Dionice	1.397.862,85
Obveznice	0,00
Komercijalni zapisi	0,00
Strukturirani proizvodi	0,00
ETF	32.562,29
Blok promet	311.680,00
OTC promet	202.392,99

Vrijednost CROBEX indeksa	2.760,77
Dnevna promjena CROBEX indeksa	-0,08
Promjena CROBEX indeksa u tekućoj godini	8,95
Vrijednost CROBEX10 indeksa	1.640,65
Dnevna promjena CROBEX10 indeksa	-0,04
Promjena CROBEX10 indeksa u tekućoj godini	5,94

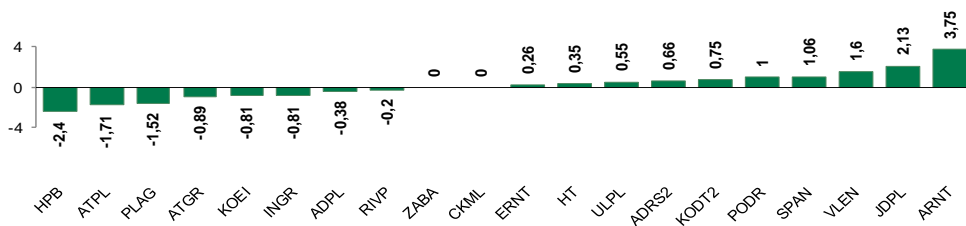
Kretanje vrijednosti CROBEX-a i redovnog prometa



Top 5 najlikvidnijih dionica na Zagrebačkoj burzi

Oznaka	Naziv društva	Zadnja cijena (EUR) na 08.03.2024.	% Promjene cijene	% Promjene u tekućoj godini	Promet ('000 EUR)	Tržišna kapitalizacija (mil. EUR)
PODR	PODRAVKA d.d.	152,00	1,00	-6,75	219,72	1.082,24
PLAG	PLAVA LAGUNA d. d.	390,00	-1,52	14,04	209,73	857,13
ADRS	ADRS GRUPA d.d.	79,00	-1,25	-1,25	99,92	759,66
KOEI	KONCAR d.d.	246,00	-0,81	31,55	99,18	632,74
KODT2	KONCAR - D&ST dd	1.340,00	0,75	55,81	95,02	82,31

Dnevna % promjena sastavnica CROBEX-a



Pregled stanja na burzama u regiji

Indeks	Vrijednost indeksa na	Dnevna promjena indeksa	Promjena indeksa u tekućoj
BELEX15	960,58	0,75%	9,70%
BELEXline	2.081,44	0,44%	8,75%
SBI TOP	1.407,11	-0,53%	12,26%
SASX-10	942,53	0,59%	-10,17%
BIRS	959,41	-0,69%	-1,17%
MONEX 20	15.159,52	-0,36%	-2,72%
MBI-10	6.755,59	-0,03%	10,45%

Izvor: službene stranice burzi regije

Pregled stanja na burzama u svijetu

Indeks	Vrijednost indeksa na 08.03.2024.	Dnevna promjena indeksa	Promjena indeksa u tekućoj godini
FTSE 100	7.659,74	-0,43%	-0,95%
DAX 30	17.814,51	-0,16%	6,34%
CAC 40	8.028,01	0,15%	6,43%
DJIA	38.722,69	-0,18%	2,74%
NASDAQ	16.085,11	-1,16%	7,15%
S&P 500	5.123,69	-0,65%	7,42%
NIKKEI 225	38.820,49	-2,19%	16,01%

Izvor: Bloomberg

Kontakti

Riznica i ALM

Prodaja rizničnih proizvoda
treasurysales@pbz.hr

01 4891 301

Riznica
treasury@pbz.hr

- Likvidnost 01 4891 303
- Trgovanje devizama 01 4891 302
- Trgovanje vrijednosnim papirima 01 4891 304
- Trgovanje efektivom 01 4891 305

Proizvodi korporativnog bankarstva

Brokerski poslovi
brokeri@pbz.hr

01 4891 331

Pravne napomene:

Ovu publikaciju izdaje PRIVREDNA BANKA ZAGREB-DIONIČKO DRUŠTVO, Zagreb, Radnička cesta 50 (dalje: PBZ) i namijenjena je klijentima Grupe PBZ. Ova publikacija je načinjena samo sa svrhom informiranja i ne može se niti na koji način smatrati ponudom ili pozivom na kupnju imovine ili prava koje se u njoj spominju. Informativni karakter ove publikacije znači da ona ne može služiti kao zamjena za vlastitu prosudbu i procjenu bilo kojeg čitatelja ili primatelja ove publikacije. Informacije, mišljenja, zaključci, prognoze i projekcije koje se ovdje iznose zasnivaju se na javno dostupnim podacima u čiju se točnost PBZ pouzdaje, ali istu ne može jamčiti. U skladu s navedenim, svi stavovi, mišljenja, zaključci, prognoze i projekcije izneseni u ovoj publikaciji podložni su promjenama podataka kako ih objavljuju korišteni izvori. PBZ dozvoljava daljnje korištenje podataka iz ove publikacije, uz obavezno navođenje ove publikacije kao izvora. Svaka imovina koja se spominje u ovoj publikaciji i čije se kretanje komentira može, s vremena na vrijeme, biti predmet trgovanja, odnosno zauzimanja pozicije od strane PBZ-a.

Zaštita osobnih podataka:

Privredna banka Zagreb d.d., Radnička cesta 50, Zagreb, OIB 02535697732, upisana u sudski registar Trgovačkog suda u Zagrebu, pod matičnim brojem subjekta upisa (MBS) 080002817 (dalje: Banka), kao voditelj obrade osobnih podataka, posluje u skladu s načelima Uredbe (EU) 2016/679 EUROPSKOG PARLAMENTA I VIJEĆA od 27. travnja 2016. o zaštiti pojedinaca u vezi s obradom osobnih podataka i o slobodnom kretanju takvih podataka te o stavljanju izvan snage Direktive 95/46/EZ (Opća uredba o zaštiti podataka). Podaci za kontakt službenika za zaštitu podataka: sluzbenik.za.zastitu.osobnih.podataka@pbz.hr

Pri prikupljanju osobnih podataka klijenata, bilo da su prikupljeni od klijenta u trenutku njihovog prikupljanja bilo da su prikupljeni iz nekog drugog izvora, Banka pruža informacije u skladu s člancima 13. i 14. Opće uredbe o zaštiti podataka, kao što su primjerice informacije o Banci kao voditelju obrade, svrhama i pravnom temelju obrade osobnih podataka, kategorijama podataka koji se prikupljaju, razdoblju čuvanja podataka, primateljima podataka, izvoru podatka kao i o pravima u vezi zaštite osobnih podataka (primjerice, pravo na pristup podacima, pravo na brisanje, prigovor i dr.).

Osobne podatke klijenta kao i osobne podatke drugih fizičkih osoba (npr. zakonskih zastupnika, ovlaštenih potpisnika, kontakt osoba i sl.) danih u svrhu slanja ovog izvještaja Banka obrađuje i koristi zakonito, pošteno i transparentno, štiteći pri tome sigurnost osobnih podataka od neovlaštene ili nezakonite obrade, primjenjujući najviše tehničke, sigurnosne i organizacijske mjere zaštite. Detaljnije obavijesti o zaštiti privatnosti klijenta dostupne su u dokumentu "Informacija o obradi osobnih podataka fizičkih osoba u poslovanju s poslovnim subjektima" na www.pbz.hr te u poslovnim prostorijama Banke.