

Dnevni izvještaj financijskih tržišta

2. siječanj 2022.

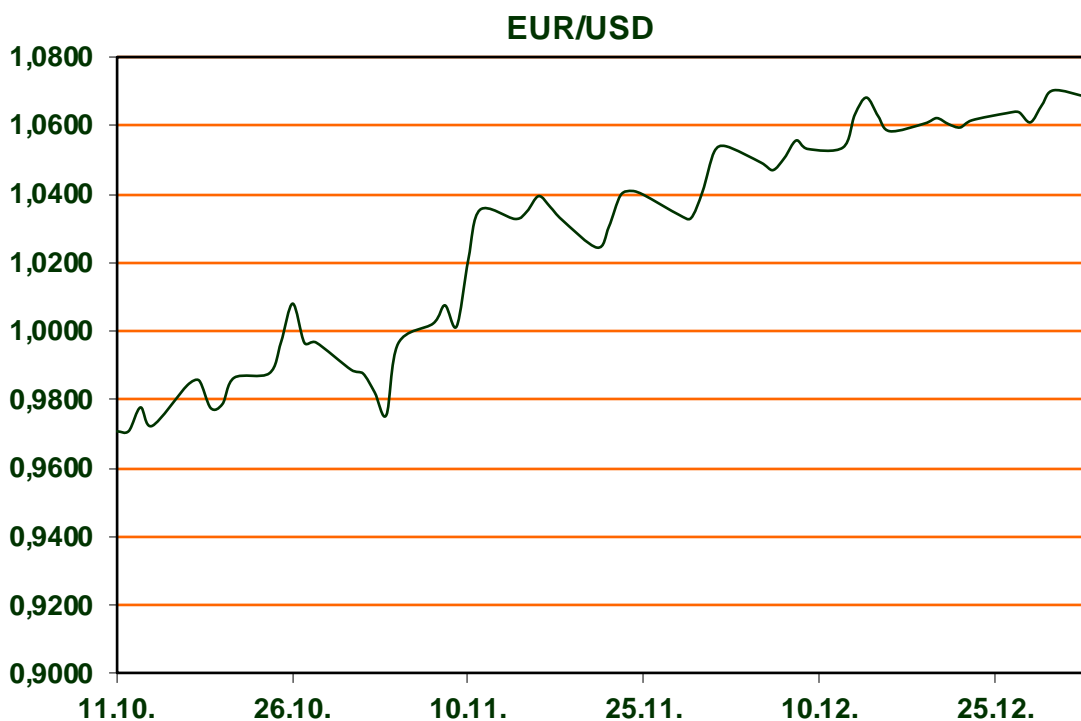
- EUR/USD u porastu
- cijene nafte u porastu
- Zadnji dan trgovanja u 2022. godini svjetski dionički indeksi završili u padu, CROBEX bez trgovanja uoči EURO konverzije

Pregled deviznog tržišta

	Spot rates	
	BID	ASK
EURUSD	1,0678	1,0682
EURCHF	0,9874	0,9879
EURGBP	0,8862	0,8866
EURJPY	139,77	139,79
GBPUSD	1,2049	1,2052
USDJPY	130,87	130,88
GOLD	1826,35	1827,10
BRENT	0,00	0,00

	Interest rate sw ap EUR	
	BID	ASK
1Y	3,248	3,298
2Y	3,3525	3,3575
3Y	3,232	3,282
4Y	3,176	3,186
5Y	3,1365	3,1415
7Y	3,102	3,112
9Y	3,102	3,112
10Y	3,106	3,116

Na svjetskom je valutnom tržištu vrijednost dolara prema košarici valuta u 2022. godini porasla oko 8 posto jer je FED prednjačio po dinamici povećanja kamatnih stopa u cilju suzbijanja inflatornih pritisaka. Podsjetimo, FED je od ožujka povećao kamatne stope za 4,25 postotnih bodova, u raspon od 4,25 do 4,50, što je njihova najviša razina u posljednjih 15 godina. Tečaj EUR/USD je u porastu i trenutno iznosi 1,0681. Cijene nafte su u porastu. Cijena barela na američkom tržištu trenutno se kreće oko 80,51 dolara, dok na londonskom tržištu iznosi 85,99 dolara. "Ulagачi oprezno ulaze u 2023., očekujući dodatno povećanje kamatnih stopa i recesiju u zemljama širom svijeta", kaže Craig Erlam iz OANDA-e. Ključni dionički indeksi Zagrebačke burze zaključili su 2022. godinu u minusu. CROBEX je završio proteklu godinu s gubitkom od 4,8 posto, a CROBEX10 8,4 posto. "Najveći problem domaće burze je nizak promet. Po pitanju likvidnosti burza se nikada nije uspjela vratiti na one razine iz 2007. i 2008. godine, kada je bila na vrhu po pitanju likvidnosti", kazao je Roman Rinkovec, broker u investicijskom društvu Credos, u osvrtu na trgovanje u protekloj godini. Američki dionički indeksi su u minusu. Dow Jones je u padu 0,22 posto, dok je S&P 500 u minusu 0,25 posto. Za razliku od američkih, europski indeks bilježe rast: Euro Stoxx i Dax su u plusu 1,15 posto i 0,86 posto.



Započela je izrada novog NASA-inog satelita za rano otkrivanje opasnih asteroida

U poznatom kalifornijskom NASA-inom Laboratoriju za reaktivni pogon (JPL) krajem prošle je godine započela izrada novog, naprednog svemirskog teleskopa Near-Earth Object Surveyor (NEO Surveyor). Taj je događaj proglašen ključnim za projekt ovog teleskopa jer znači da je njegov tehnički dizajn prošao sve testove i da misija sada prelazi u fazu stvaranja finalnog dizajna i početka proizvodnje. Uskoro će tako biti izrađen i detaljni plan misije, sa svim ključnim datumima. Već sada se zna da bi misija trebala koštati oko 1,2 milijarde dolara i biti lansirana za nešto više od pet godina, najkasnije sredinom 2028. godine. Osim što će nositi napredni infracrveni teleskop, satelit NEO Surveyor bit će pozicioniran tako da može otkriti i asteroide koji se Zemlji približavaju iz smjera Sunca.

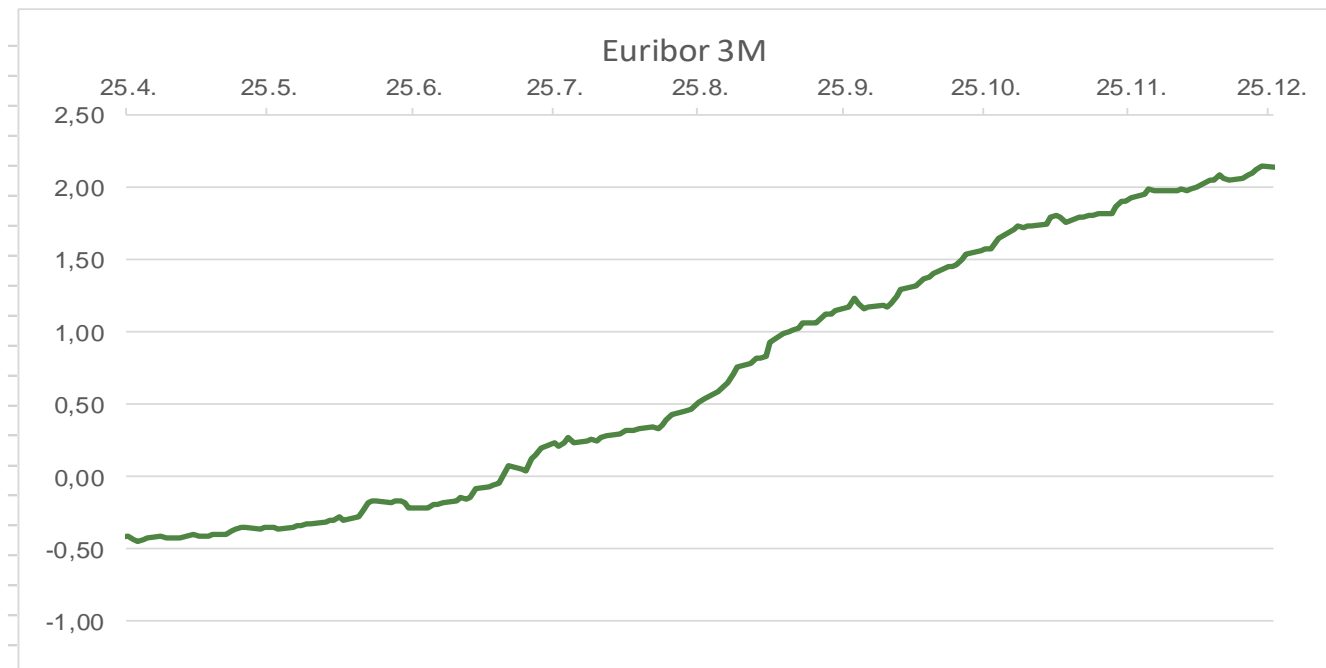
Pregled novčanog tržišta

Info tržišne kamate					
EUR	O/N	1W	1M	3M	6M
Bid	1,50	1,50	1,50	1,75	2,25
Ask	2,25	2,25	2,25	2,50	3,00
USD	O/N	1W	1M	3M	6M
Bid	4,00	4,00	4,00	4,15	4,25
Ask	4,65	4,75	4,80	5,00	5,25

Vrijednost udjela fondova	30.12.2022
Fond	
Eurizon HR Start fond	18,6006 EUR
Eurizon HR Start fond*	140,1463 HRK
Eurizon HR D-Start fond	138,4445 USD
Eurizon HR Short Term Bond fond	13,5357 EUR
Eurizon HR Short Term Bond fond*	101,9849 HRK
Eurizon HR Euro Short Term Bond fond	96,9471 EUR
Eurizon HR Bond fond	122,8220 EUR
Eurizon HR Conservative 10 fond	108,9653 EUR
Eurizon HR International Multi Asset fond	92,4027 EUR
Eurizon HR Flexible 30 fond	101,5929 EUR
Eurizon HR Moderate 30 fond	90,4826 EUR
Eurizon HR Dollar Progressive fond	91,2967 USD
Eurizon HR Global fond	17,2602 EUR
Eurizon HR Equity fond	14,1927 EUR
Eurizon HR Equity World fond	92,2457 EUR
Eurizon HR Active Defensive fond	95,8257 EUR
Eurizon HR Target 2027	95,8830 EUR
Eurizon HR Active Defensive 2 fond	93,4715 EUR
Eurizon HR Target 2027 II fond	98,3611 EUR
Eurizon HR Target 2027 III fond	100,9415 EUR
Eurizon HR Dollar Bond fond 3	101,0590 USD
Eurizon HR Target 2025 fond	98,4937 EUR
Eurizon HR Target 2025 II fond	99,9689 EUR

Trezorski zapisi (Rezultati posljednje aukcije Min. Financija RH)					
Ročnost	Valuta	Prinos	Izdano (Mio)	Dat. Izdanja	Dat. Dospijeća
364	EUR	0,20	1120	01.12.2022	30.11.2023
364	EUR	-0,10	6,50	17.02.2022	16.02.2023
364	EUR	0,10	1035	05.05.2022	04.05.2023
182	EUR	0,10	140	01.12.2022	01.06.2023
91	EUR	0,08	55	01.12.2022	02.03.2023

	EUR BID	USD BID	CHF BID
1 Y	3,2480	5,1220	1,6000
2 Y	3,3480	4,7080	1,7015
3 Y	3,2320	4,3270	1,7475
4 Y	3,1760	4,1240	1,8350
5 Y	3,1340	4,0110	1,9100
6 Y	3,1170	3,9430	1,9945
7 Y	3,0970	3,8940	2,0275
8 Y	3,0960	3,8580	2,0725
9 Y	3,0990	3,8380	2,1100
10 Y	3,1040	3,8290	2,1425



Pregled tržišta obveznica

Obveznice Republike Hrvatske

Naziv	Kupon	Dospijeće	Cijena		Prinos	
			Bid	Ask	Bid	Ask

Euro - domaća izdanja

RHMF-O-247E	5,750%	10.07.2024	104,40	105,10	2,77	2,31
RHMF-O-267E	2,125%	15.01.2026	96,25	96,75	3,44	3,26
RHMF-O-275E	0,750%	05.05.2027	89,65	90,65	3,34	3,07
RHMF-O-302E	1,250%	04.02.2030	83,40	84,40	3,96	3,80
RHMF-O-322E	3,375%	15.07.2032	96,56	97,56	3,81	3,68
RHMF-O-403E	1,250%	03.03.2040	65,58	66,58	4,05	3,95

EUR - domaća izdanja

RHMF-O-23BA	1,750%	27.11.2023	99,13	99,53	2,75	2,29
RHMF-O-24BA	0,250%	27.11.2024	95,04	95,74	2,96	2,57
RHMF-O-253A	0,250%	03.03.2025	93,84	94,64	3,23	2,83
RHMF-O-257A	4,500%	09.07.2025	102,79	103,59	3,34	2,99
RHMF-O-26CA	4,250%	14.12.2026	103,41	104,21	3,32	3,10
RHMF-O-282A	2,875%	07.02.2028	96,40	97,30	3,66	3,46
RHMF-O-287A	0,500%	05.07.2028	84,18	84,68	3,70	3,59
RHMF-O-297A	2,375%	09.07.2029	92,89	93,79	3,61	3,45
RHMF-O-327A	3,250%	07.07.2032	92,47	93,47	4,22	4,09
RHMF-O-34BA	1,000%	27.11.2034	71,19	72,19	4,08	3,95

Kotacije europskih državnih obveznica dospjeća 10 godina

Izdavatelj	godina	
	Cijena	Prinos

Njemačka	93,39	2,48
Francuska	91,39	3,02
Austrija	82,52	3,13
Italija	83,73	4,61
Španjolska	91,70	3,57
Portugal	85,15	3,51
Češka	75,16	5,13
Grčka	78,35	4,63
Slovenija	88,62	3,74

Eurobonds Rep. Hrvatske

Naziv	Kupon	Dospijeće	Cijena		Prinos	
			Bid	Ask	Bid	Ask

Republika Hrvatska

CROATIA USD 2023	5,500%	04.04.2023.	99,87	100,37	5,96	3,95
CROATIA USD 2024	6,000%	26.01.2024	100,12	100,62	5,88	5,39
CROATIA EUR 2025	3,000%	11.03.2025	99,48	99,98	3,25	3,01
CROATIA EUR 2027	3,000%	20.03.2027	98,93	99,43	3,27	3,14
CROATIA EUR 2028	2,700%	15.06.2028	96,36	96,86	3,44	3,34
CROATIA EUR 2029	1,125%	19.06.2029	84,84	85,34	3,82	3,72
CROATIA EUR 2030	2,750%	27.01.2030	93,23	93,73	3,86	3,78
CROATIA EUR 2031	1,500%	17.06.2031	82,84	83,44	3,90	3,81
CROATIA EUR 2032	2,875%	22.04.2032	91,87	92,37	3,93	3,86
CROATIA EUR 2033	1,125%	04.03.2033	76,51	77,11	3,95	3,87
CROATIA EUR 2041	1,750%	04.03.2041	70,39	70,89	4,07	4,02

Hrvatske korporativne obveznice

ZG. HOLDING 2023 HRK	3,875%	15.07.2023	99,90	100,30	4,00	3,24
----------------------	--------	------------	-------	--------	------	------

CDS Pregled

Izdavatelj	1 god	3 god	5 god
Hrvatska	33	74	102
Italija	44	91	132
Spain	14	36	54

Bund futures



Pregled dioničkog tržišta

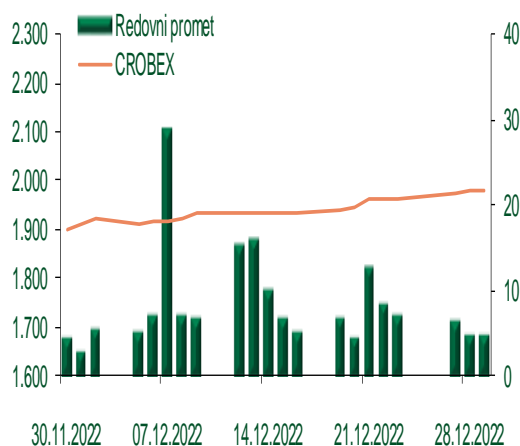
Dnevni pregled trgovanja na ZSE

Podaci za 28.12.2022.

Promet na burzi	4.788.323,50
Redovni promet	4.788.323,50
Dionice	4.313.117,70
Obveznice	0,00
Komercijalni zapisi	0,00
Strukturirani proizvodi	0,00
ETF	475.205,80
Blok promet	0,00
OTC promet	69.881.510,52

Vrijednost CROBEX indeksa	1.979,88
Dnevna promjena CROBEX indeksa	0,38
Promjena CROBEX indeksa u tekućoj godini	-4,78
Vrijednost CROBEX10 indeksa	1.156,15
Dnevna promjena CROBEX10 indeksa	0,31
Promjena CROBEX10 indeksa u tekućoj godini	-8,41

Kretanje vrijednosti CROBEX-a i redovnog prometa



Top 5 najlikvidnijih dionica na Zagrebačkoj burzi

Oznaka	Naziv društva	Zadnja cijena (HRK) na 28.12.2022.	% Promjene cijene	% Promjene u tekućoj godini	Promet ('000 HRK)	Tržišna kapitalizacija (mil. HRK)
RIVP	Valamar Riviera d.d.	30,50	0,00	0,00	614,45	3.843,84
7SLO	INTERCAPITAL ASSET MNG doo	139,60	-1,55	0,00	475,21	14,55
HT	HT d.d.	177,50	0,00	0,00	451,00	14.416,47
ULPL	ULPL d.d.	1,00	0,00	0,00	1,00	4.514,08
VLEN	VLEN d.d.	1,00	0,00	0,00	1,00	77,75



Pregled stanja na burzama u regiji

Indeks	Vrijednost indeksa na 30.12.2022.	Dnevna promjena indeksa	Promjena indeksa u tekućoj godini
BELEX15	824,61	1,64%	0,47%
BELEXline	1.739,86	0,95%	1,65%
SBI TOP	1.046,13	-0,41%	-16,89%
SASX-10	1.057,98	0,83%	6,66%
BIRS	840,88	0,25%	25,89%
MONEX 20	14.141,35	0,10%	43,31%
MBI-10	5.652,33	0,41%	-8,14%

Izvor: službene stranice burzi regije

Pregled stanja na burzama u svijetu

Indeks	Vrijednost indeksa na 30.12.2022.	Dnevna promjena indeksa	Promjena indeksa u tekućoj godini
FTSE 100	7.451,74	-0,81%	0,91%
DAX 30	13.923,59	-1,05%	-12,35%
CAC 40	6.473,76	-1,52%	-9,50%
DJIA	33.147,25	-0,22%	-8,78%
NASDAQ	10.466,48	-0,11%	-33,10%
S&P 500	3.839,50	-0,25%	-19,44%
NIKKEI 225	26.094,50	0,00%	-9,37%

Izvor: Bloomberg

Kontakti

Riznica i ALM

Prodaja rizničnih proizvoda
treasurysales@pbz.hr

01 4891 301

Riznica
treasury@pbz.hr

- Likvidnost 01 4891 303
- Trgovanje devizama 01 4891 302
- Trgovanje vrijednosnim papirima 01 4891 304
- Trgovanje efektivom 01 4891 305

Proizvodi korporativnog bankarstva

Brokerski poslovi
brokeri@pbz.hr

01 4891 331

Pravne napomene:

Ovu publikaciju izdaje PRIVREDNA BANKA ZAGREB-DIONIČKO DRUŠTVO, Zagreb, Radnička cesta 50 (dalje: PBZ) i namijenjena je klijentima Grupe PBZ. Ova publikacija je načinjena samo sa svrhom informiranja i ne može se niti na koji način smatrati ponudom ili pozivom na kupnju imovine ili prava koje se u njoj spominju. Informativni karakter ove publikacije znači da ona ne može služiti kao zamjena za vlastitu prosudbu i procjenu bilo kojeg čitatelja ili primatelja ove publikacije. Informacije, mišljenja, zaključci, prognoze i projekcije koje se ovdje iznose zasnivaju se na javno dostupnim podacima u čiju se točnost PBZ pouzdaje, ali istu ne može jamčiti. U skladu s navedenim, svi stavovi, mišljenja, zaključci, prognoze i projekcije izneseni u ovoj publikaciji podložni su promjenama podataka kako ih objavljuju korišteni izvori. PBZ dozvoljava daljnje korištenje podataka iz ove publikacije, uz obavezno navođenje ove publikacije kao izvora. Svaka imovina koja se spominje u ovoj publikaciji i čije se kretanje komentira može, s vremena na vrijeme, biti predmet trgovanja, odnosno zauzimanja pozicije od strane PBZ-a.

Zaštita osobnih podataka:

Privredna banka Zagreb d.d., Radnička cesta 50, Zagreb, OIB 02535697732, upisana u sudski registar Trgovačkog suda u Zagrebu, pod matičnim brojem subjekta upisa (MBS) 080002817 (dalje: Banka), kao voditelj obrade osobnih podataka, posluje u skladu s načelima Uredbe (EU) 2016/679 EUROPSKOG PARLAMENTA I VIJEĆA od 27. travnja 2016. o zaštiti pojedinaca u vezi s obradom osobnih podataka i o slobodnom kretanju takvih podataka te o stavljanju izvan snage Direktive 95/46/EZ (Opća uredba o zaštiti podataka). Podaci za kontakt službenika za zaštitu podataka: sluzbenik.za.zastitu.osobnih.podataka@pbz.hr

Pri prikupljanju osobnih podataka klijenata, bilo da su prikupljeni od klijenta u trenutku njihovog prikupljanja bilo da su prikupljeni iz nekog drugog izvora, Banka pruža informacije u skladu s člancima 13. i 14. Opće uredbe o zaštiti podataka, kao što su primjerice informacije o Banci kao voditelju obrade, svrhama i pravnom temelju obrade osobnih podataka, kategorijama podataka koji se prikupljaju, razdoblju čuvanja podataka, primateljima podataka, izvoru podatka kao i o pravima u vezi zaštite osobnih podataka (primjerice, pravo na pristup podacima, pravo na brisanje, prigovor i dr.).

Osobne podatke klijenta kao i osobne podatke drugih fizičkih osoba (npr. zakonskih zastupnika, ovlaštenih potpisnika, kontakt osoba i sl.) danih u svrhu slanja ovog izvještaja Banka obrađuje i koristi zakonito, pošteno i transparentno, štiteći pri tome sigurnost osobnih podataka od neovlaštene ili nezakonite obrade, primjenjujući najviše tehničke, sigurnosne i organizacijske mjere zaštite. Detaljnije obavijesti o zaštiti privatnosti klijenta dostupne su u dokumentu "Informacija o obradi osobnih podataka fizičkih osoba u poslovanju s poslovnim subjektima" na www.pbz.hr te u poslovnim prostorijama Banke.