

# Dnevni izvještaj financijskih tržišta

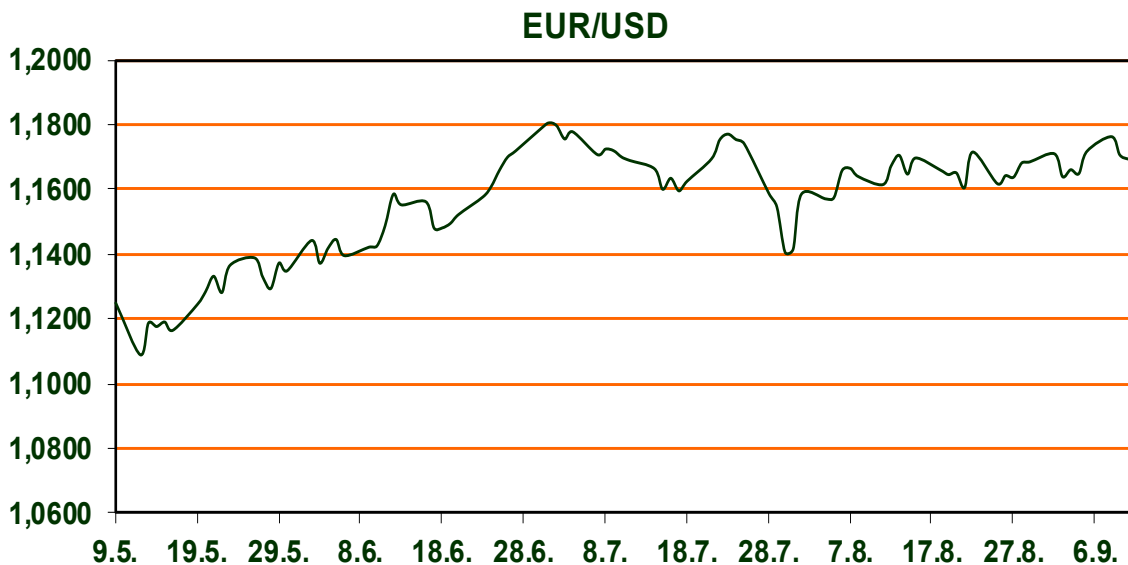
**11. rujna 2025.**

- **Danas odluka ECB-a o kamatama**
- **Danas CPI u SAD-u**
- **Rast cijena nafte**
- **CROBEX u porastu**

## Pregled deviznog tržišta

	Spot rates		Forward points EUR/USD			Interest rate sw ap EUR		
	BID	ASK		BID	ASK		BID	ASK
EURUSD	1,1689	1,1695	O/N	0,40	0,44	1Y	2,1079	2,1121
EURCHF	0,9344	0,9347	T/N	1,24	1,26	2Y	2,0895	2,1177
EURGBP	0,8653	0,8654	1W	2,92	2,98	3Y	2,151	2,182
EURJPY	172,70	172,71	2W	5,87	5,94	4Y	2,2265	2,2519
GBPUSD	1,3508	1,3512	1M	12,81	12,91	5Y	2,297	2,3223
USDJPY	147,69	147,73	3M	40,80	41,00	7Y	2,4275	2,4529
GOLD	3627,37	3628,21	6M	86,95	87,55	9Y	2,5486	2,5739
BRENT	67,40	67,42	12M	192,53	193,67	10Y	2,6035	2,6288

Danas je glavni ekonomski fokus u SAD-u na podacima o potrošačkim cijenama (CPI) za kolovoz. Očekuje se da će ukupni CPI porasti za 0,3% mjesečno (2,9% godišnje), dok se temeljni CPI (bez hrane i energije) također očekuje na 0,3% mjesečno uz blago povećanje godišnje stope. Tržišta će pomno pratiti potencijalne učinke carina na cijene, posebice nakon jučerašnjeg negativnog iznenađenja u PPI (proizvođačke cijene), koje je upućivalo na ograničen prijenos troškova na potrošače. Proizvođačke cijene (PPI) za finalnu potražnju, isključujući hranu i energiju, pale su za -0,1% u kolovozu (očekivanja: +0,3%). Glavni razlog pada bile su trgovinske usluge, što sugerira da su trgovci možda unaprijed povećali cijene zbog očekivanih carina, a sada prilagođavaju marže. U eurozoni se očekuje da će Europska središnja banka (ECB) na današnjem sastanku zadržati kamatnu stopu na 2,00%, u skladu s očekivanjima tržišta. Predsjednica Lagarde vjerojatno će pokazati povjerenje u gospodarsku perspektivu, uz blage promjene projekcija za razdoblje 2026.-2027. Cilj je zadržati stabilnost tržišnih očekivanja i izbjeći volatilnost. Američki indeksi su se kretali mješovito – Dow -0,5%, S&P 500 +0,3%, Nasdaq +0,03%, Russell 2000 -0,2%. Zbog geopolitičkih napetosti cijene nafte rastu treći dan zaredom, iznad 64 USD po barelu, usprkos negativnim podacima o zalihama u SAD-u, a istovremeno na valutnim tržištima PLN slabi a NOK jača, dok se američki dolar drži oko 1,17.



### KAMO ZA VIKEND: Nacionalni park Krka

Idealni bijeg iz grada, spoj prirode, povijesti i opuštanja u samo jednom danu - Nacionalni park Krka smješten je uz rijeku Krku u Dalmaciji i poznat je po impresivnim slapovima, kristalno čistoj vodi i bogatoj flori i fauni. Park obuhvaća povijesne lokalitete poput samostana na otočiću Visovcu i nudi brojne šetnice, vidikovce i mogućnosti za rekreaciju u prirodi.

# Pregled novčanog tržišta

Info tržišne kamate					
EUR	O/N	1W	1M	3M	6M
Bid	1,75	1,75	1,75	1,75	1,75
Ask	2,25	2,25	2,25	2,25	2,25
USD	O/N	1W	1M	3M	6M
Bid	4,00	4,00	4,00	4,00	4,00
Ask	4,50	4,50	4,50	4,50	4,50

Fond	09.09.2025 Vrijednost udjela fondova
Eurizon HR Cash klasa A	104,6476 EUR
Eurizon HR Cash klasa B	104,7356 EUR
Eurizon HR Cash klasa C	104,8191 EUR
Eurizon HR Start fond	20,0128 EUR
Eurizon HR D-Start fond	154,3549 USD
Eurizon HR Euro Short Term Bond fond	106,3966 EUR
Eurizon HR Bond fond	133,8551 EUR
Eurizon HR Conservative 10 fond	120,6855 EUR
Eurizon HR International Multi Asset fond	106,0165 EUR
Eurizon HR Flexible 30 fond	113,1343 EUR
Eurizon HR Moderate 30 fond	100,8153 EUR
Eurizon HR Dollar Progressive fond	113,3411 USD
Eurizon HR Global fond	21,6757 EUR
Eurizon HR Equity fond	26,2877 EUR
Eurizon HR Equity World fond	128,8744 EUR
Eurizon HR Active Defensive fond	115,9770 EUR
Eurizon HR Target 2027	107,0377 EUR
Eurizon HR Active Defensive 2 fond	110,5205 EUR
Eurizon HR Target 2027 II fond	110,0186 EUR
Eurizon HR Target 2027 III fond	112,2815 EUR
Eurizon HR Dollar Bond fond 3	111,4107 USD
Eurizon HR Target 2025 fond	105,5245 EUR
Eurizon HR Target 2025 II fond	106,3705 EUR
Eurizon HR Target 2026 fond	106,7504 EUR
Eurizon HR Target 2026 II	105,1533 EUR

Trezorski zapisi (Rezultati posljednje aukcije Min. Financija RH)					
Ročnost	Valuta	Prinos	Izdano (Mio)	Dat. Izdanja	Dat. Dospjeća
364	EUR	2,30	829	27.02.2025	26.02.2026
91	EUR	2,05	1170	17.06.2025	18.09.2025

Kamatni sw apovi	EUR BID	USD BID	CHF BID
1 Y	2,1010	3,9085	-0,0351
2 Y	2,0900	3,5793	-0,0250
3 Y	2,1640	3,4960	0,0353
4 Y	2,2269	3,4880	0,1103
5 Y	2,2973	3,5177	0,1818
6 Y	2,3638	3,5663	0,2494
7 Y	2,4276	3,6260	0,3125
8 Y	2,4897	3,6877	0,3793
9 Y	2,5487	3,7500	0,4405
10 Y	2,6036	3,8117	0,5040



# Pregled tržišta obveznica

Obveznice Republike Hrvatske						
Naziv	Kupon	Dospijeće	Cijena		Prinos	
			Bid	Ask	Bid	Ask

Euro - domaća izdanja (bivši VK)

RHMF-O-267E	2,125%	15.07.2026	99,85	100,15	2,31	1,94
RHMF-O-275E	0,750%	05.05.2027	97,12	97,52	2,55	2,30
RHMF-O-302E	1,250%	04.02.2030	94,10	94,70	2,69	2,54
RHMF-O-327E	3,375%	15.07.2032	103,28	103,98	2,84	2,73
RHMF-O-403E	1,250%	03.03.2040	72,71	73,71	3,70	3,60

Kotacije europskih državnih obveznica dospjeća 10 godina		
Izdavatelj	Cijena	Prinos

Njemačka	99,53	2,65
Francuska	100,41	3,45
Austrija	99,82	2,97
Italija	101,11	3,50
Španjolska	99,72	3,23
Portugal	99,35	3,08
Češka	93,58	4,32
Grčka	102,30	3,34
Slovenija	87,42	3,04

EUR - domaća izdanja

RHMF-O-26CA	4,250%	14.12.2026	102,50	103,30	2,20	1,95
RHMF-O-273N	2,650%	10.03.2027	100,50	101,00	2,30	1,56
RHMF-O-277N	3,300%	12.07.2027	102,00	102,50	2,17	1,89
RHMF-O-282A	2,875%	07.02.2028	101,27	102,17	2,32	1,94
RHMF-O-287A	0,500%	05.07.2028	94,62	95,12	2,50	2,31
RHMF-O-297A	2,375%	09.07.2029	99,21	100,11	2,59	2,35
RHMF-O-303A	3,000%	10.03.2030	101,39	101,89	2,67	2,55
RHMF-O-327A	3,250%	07.07.2032	102,83	103,83	2,79	2,63
RHMF-O-33BA	3,750%	24.11.2033	105,34	105,94	3,01	2,92
RHMF-O-347A	3,500%	12.07.2034	103,39	104,39	3,06	2,93
RHMF-O-34BA	1,000%	27.11.2034	83,20	84,20	3,11	2,98

Eurobonds Rep. Hrvatske						
Naziv	Kupon	Dospijeće	Cijena		Prinos	
			Bid	Ask	Bid	Ask

Republika Hrvatska

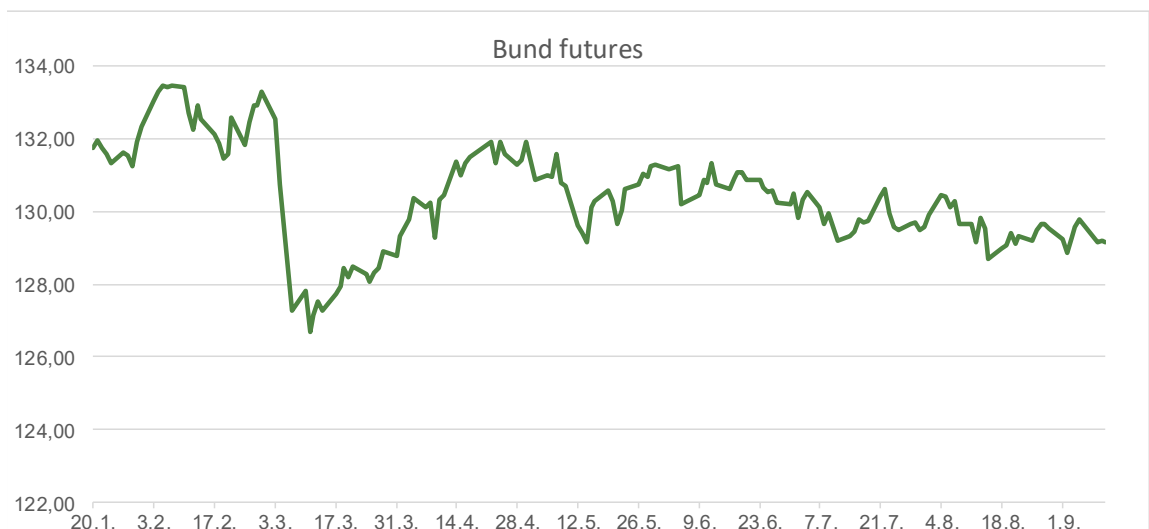
CROATIA EUR 2027	3,000%	20.03.2027	101,25	101,75	2,14	1,81
CROATIA EUR 2028	2,700%	15.06.2028	101,08	101,58	2,29	2,10
CROATIA EUR 2029	1,125%	19.06.2029	94,95	95,45	2,55	2,41
CROATIA EUR 2030	2,750%	27.01.2030	100,78	101,28	2,56	2,44
CROATIA EUR 2031	1,500%	17.06.2031	93,33	93,93	2,76	2,64
CROATIA EUR 2032	2,875%	22.04.2032	100,10	100,70	2,86	2,76
CROATIA EUR 2033	1,125%	04.03.2033	87,89	88,49	2,94	2,85
CROATIA EUR 2034	3,375%	12.03.2034	102,71	103,31	3,01	2,94
CROATIA EUR 2035	4,000%	14.06.2035	107,65	108,25	3,08	3,02
CROATIA EUR 2037	3,250%	11.02.2037	97,77	98,37	3,49	3,42
CROATIA EUR 2041	1,750%	04.03.2041	77,37	77,97	3,68	3,62

Hrvatske korporativne obveznice						
---------------------------------	--	--	--	--	--	--

ZG. HOLDING 2028	4,900%	11.07.2028	103,35	104,35	3,64	3,27
------------------	--------	------------	--------	--------	------	------

CDS Pregled			
-------------	--	--	--

Izdavatelj	1 god	3 god	5 god
Hrvatska	15	30	56
Italija	7	21	39
Spain	8	16	26



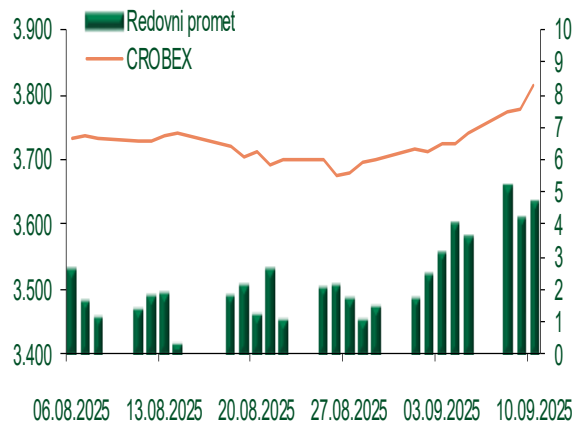
# Pregled dioničkog tržišta

## Dnevni pregled trgovanja na ZSE

Podaci za 10.09.2025.

Promet na burzi	5.122.219,89
Redovni promet	4.656.595,89
Dionice	4.387.959,88
Obveznice	0,00
Komercijalni zapisi	0,00
Strukturirani proizvodi	0,00
ETF	268.636,01
Blok promet	465.624,00
OTC promet	102,38
Vrijednost CROBEX indeksa	3.812,90
Dnevna promjena CROBEX indeksa	0,89
Promjena CROBEX indeksa u tekućoj godini	19,48
Vrijednost CROBEX10 indeksa	2.442,49
Dnevna promjena CROBEX10 indeksa	0,96
Promjena CROBEX10 indeksa u tekućoj godini	21,96

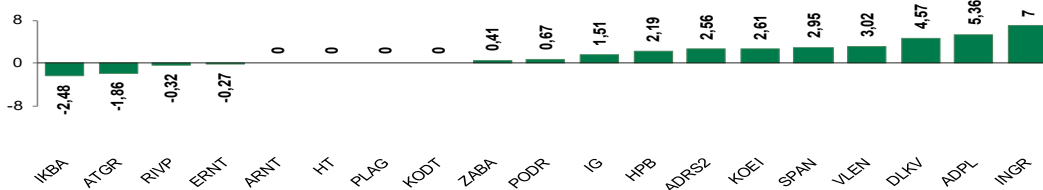
## Kretanje vrijednosti CROBEX-a i redovnog prometa



## Top 5 najlikvidnijih dionica na Zagrebačkoj burzi

Oznaka	Naziv društva	Zadnja cijena (EUR) na 10.09.2025.	% Promjene cijene	% Promjene u tekućoj godini	Promet ('000 EUR)	Tržišna kapitalizacija (mil. EUR)
KOEI	KONCAR d.d.	708,00	2,61	278,61	1.431,74	1.821,06
ADPL	AD PLASTIK d.d.	16,70	5,36	21,90	452,54	70,13
DLKV	Dalekovid, d.d.	8,24	4,57	252,14	396,66	203,69
7SLO	InterCapital ETF d.o.o.	50,65	-0,67	120,22	264,69	5,28
KODT	KONCAR - D&ST dd	3.840,00	0,00	351,76	213,72	745,68

## Dnevna % promjena sastavnica CROBEX-a



## Pregled stanja na burzama u regiji

Indeks	Vrijednost indeksa na 10.09.2025.	Dnevna promjena indeksa	Promjena indeksa u tekućoj godini
BELEX15	1.226,47	0,18%	6,95%
BELEXline	2.836,40	0,09%	15,60%
SBI TOP	2.505,50	-0,63%	50,34%
SASX-10	1.475,25	0,00%	19,80%
BIRS	828,90	0,00%	-9,80%
MONEX 20	18.153,01	0,00%	10,46%
MBI-10	10.441,73	-0,04%	2,36%

Izvor: službene stranice burzi regije

## Pregled stanja na burzama u svijetu

Indeks	Vrijednost indeksa na 10.09.2025.	Dnevna promjena indeksa	Promjena indeksa u tekućoj godini
FTSE 100	9.225,39	-0,19%	12,88%
DAX 30	23.632,95	-0,36%	18,70%
CAC 40	7.761,32	0,15%	5,16%
DJIA	45.490,92	-0,48%	6,93%
NASDAQ	21.886,06	0,03%	13,34%
S&P 500	6.532,04	0,30%	11,06%
NIKKEI 225	44.372,50	1,22%	11,22%

Izvor: Bloomberg

# Kontakti

## Riznica i ALM

Prodaja rizničnih proizvoda  
[treasurysales@pbz.hr](mailto:treasurysales@pbz.hr)

01 4891 301

Riznica  
[treasury@pbz.hr](mailto:treasury@pbz.hr)

- Likvidnost 01 4891 303
- Trgovanje devizama 01 4891 302
- Trgovanje vrijednosnim papirima 01 4891 304
- Trgovanje efektivom 01 4891 305

## Proizvodi korporativnog bankarstva

Brokerski poslovi  
[brokeri@pbz.hr](mailto:brokeri@pbz.hr)

01 4891 331

### Pravne napomene:

Ovu publikaciju izdaje PRIVREDNA BANKA ZAGREB-DIONIČKO DRUŠTVO, Zagreb, Radnička cesta 50 (dalje: PBZ) i namijenjena je klijentima Grupe PBZ. Ova publikacija je načinjena samo sa svrhom informiranja i ne može se niti na koji način smatrati ponudom ili pozivom na kupnju imovine ili prava koje se u njoj spominju. Informativni karakter ove publikacije znači da ona ne može služiti kao zamjena za vlastitu prosudbu i procjenu bilo kojeg čitatelja ili primatelja ove publikacije. Informacije, mišljenja, zaključci, prognoze i projekcije koje se ovdje iznose zasnivaju se na javno dostupnim podacima u čiju se točnost PBZ pouzdaje, ali istu ne može jamčiti. U skladu s navedenim, svi stavovi, mišljenja, zaključci, prognoze i projekcije izneseni u ovoj publikaciji podložni su promjenama podataka kako ih objavljuju korišteni izvori. PBZ dozvoljava daljnje korištenje podataka iz ove publikacije, uz obavezno navođenje ove publikacije kao izvora. Svaka imovina koja se spominje u ovoj publikaciji i čije se kretanje komentira može, s vremena na vrijeme, biti predmet trgovanja, odnosno zauzimanja pozicije od strane PBZ-a.

### Zaštita osobnih podataka:

Privredna banka Zagreb d.d., Radnička cesta 50, Zagreb, OIB 02535697732, upisana u sudski registar Trgovačkog suda u Zagrebu, pod matičnim brojem subjekta upisa (MBS) 080002817 (dalje: Banka), kao voditelj obrade osobnih podataka, posluje u skladu s načelima Uredbe (EU) 2016/679 EUROPSKOG PARLAMENTA I VIJEĆA od 27. travnja 2016. o zaštiti pojedinaca u vezi s obradom osobnih podataka i o slobodnom kretanju takvih podataka te o stavljanju izvan snage Direktive 95/46/EZ (Opća uredba o zaštiti podataka). Podaci za kontakt službenika za zaštitu podataka: [sluzbenik.za.zastitu.osobnih.podataka@pbz.hr](mailto:sluzbenik.za.zastitu.osobnih.podataka@pbz.hr)

Pri prikupljanju osobnih podataka klijenata, bilo da su prikupljeni od klijenta u trenutku njihovog prikupljanja bilo da su prikupljeni iz nekog drugog izvora, Banka pruža informacije u skladu s člancima 13. i 14. Opće uredbe o zaštiti podataka, kao što su primjerice informacije o Banci kao voditelju obrade, svrhama i pravnom temelju obrade osobnih podataka, kategorijama podataka koji se prikupljaju, razdoblju čuvanja podataka, primateljima podataka, izvoru podatka kao i o pravima u vezi zaštite osobnih podataka (primjerice, pravo na pristup podacima, pravo na brisanje, prigovor i dr.).

Osobne podatke klijenta kao i osobne podatke drugih fizičkih osoba (npr. zakonskih zastupnika, ovlaštenih potpisnika, kontakt osoba i sl.) danih u svrhu slanja ovog izvještaja Banka obrađuje i koristi zakonito, pošteno i transparentno, štiteći pri tome sigurnost osobnih podataka od neovlaštene ili nezakonite obrade, primjenjujući najviše tehničke, sigurnosne i organizacijske mjere zaštite. Detaljnije obavijesti o zaštiti privatnosti klijenta dostupne su u dokumentu "Informacija o obradi osobnih podataka fizičkih osoba u poslovanju s poslovnim subjektima" na [www.pbz.hr](http://www.pbz.hr) te u poslovnim prostorijama Banke.