

Dnevni izvještaj financijskih tržišta

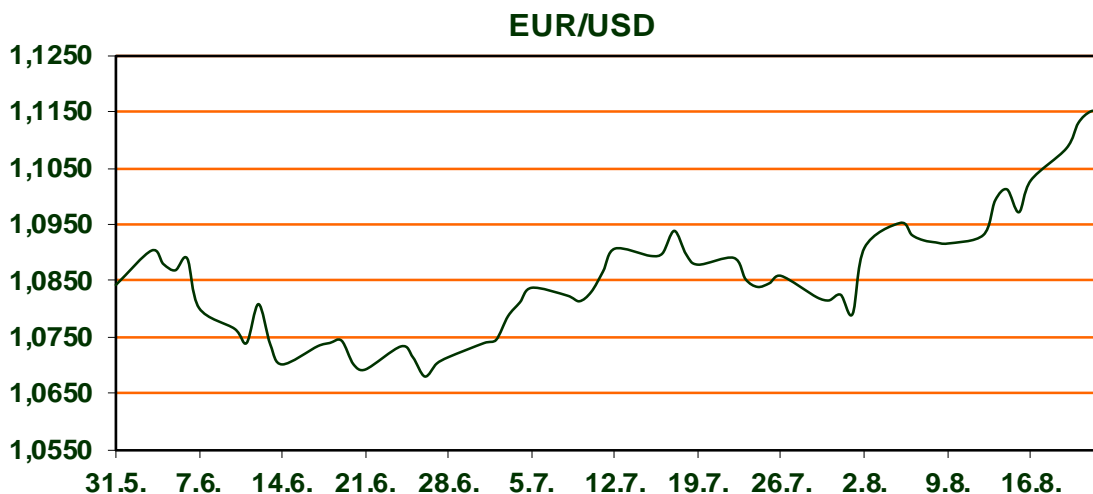
22. kolovoza 2024.

- **EUR/USD iznad 1,11**
- **danas PMI Njemačke, eurozone i SAD-a**
- **Initial Jobless Claimes u SAD-u**
- **CROBEX bez značajne promjene, svjetski dionički indeksi u porastu**

Pregled deviznog tržišta

	Spot rates		Forward points EUR/USD			Interest rate swap EUR		
	BID	ASK		BID	ASK	BID	ASK	
EURUSD	1,1151	1,1152	O/N	0,40	0,44	1Y	3,043	3,083
EURCHF	0,9487	0,9488	T/N	1,24	1,26	2Y	2,667	2,677
EURGBP	0,8516	0,8517	1W	2,92	2,98	3Y	2,5	2,54
EURJPY	162,18	162,20	2W	5,87	5,94	4Y	2,46	2,464
GBPUSD	1,3094	1,3095	1M	12,81	12,91	5Y	2,433	2,437
USDJPY	145,43	145,44	3M	40,80	41,00	7Y	2,424	2,428
GOLD	2505,60	2506,11	6M	86,95	87,55	9Y	2,443	2,447
BRENT	76,05	76,07	12M	192,53	193,67	10Y	2,441	2,481

Nakon što je jučer u predvečernjim satima po našem vremenu probio 1,1170, EURUSD se vratio na nešto niže razine te se njime jutros trguje na razinama ispod 1,1150. Dolarov indeks, mjera kretanja američke valute naspram košarice svjetskih valuta, jučer se približio low-u iz prosinca, no zaustavio se na vrijednosti indeksa od 101,09 do se jutros kreće oko 101,23. Pred nama je danas dan bogatiji ekonomskim objavama pa ćemo već jutros saznati vrijednosti njemačkog i PMI-ja eurozone. Tržište očekuje kako će kompozitni i proizvođački PMI za Njemačku pokazati blago više brojke od prošlomjesečnih dok se za sektor usluga predviđa blago pogoršanje. Za eurozonu se pak očekuje nepromijenjeno stanje na području usluga i proizvodnje dok se kod kompozitnog indeksa prognozira smanjenje sa 50,2 na 50,1. U popodnevnim satima objavljeni će biti američki ekvivalenti ovih podacima gdje se očekuje nepromijenjen indeks za sektor proizvodnje i blago niži indeks uslužnog sektora. Osim PMI-ja objavljeni će biti i Initial Jobless Claims, za koje se ovoga tjedna očekuje kako će pokazati blago stezanje tržišta rada te se nakon prošlotjednih 227.000 zahtjeva, ovoga tjedna očekuje blago povećanje na 230.000 zahtjeva novonezaposlenih građana. U tijeku je i simpozij u Jackson Holeu te će tržište svakako budno osluškivati signale centralnih bankara.



KAMO ZA VIKEND:

Rapsodija u plavom- Fažana

Ovaj očaravajući događaj posvećen je slavlju azurne ljepote Jadranskog mora. Godišnji spektakl pretvara slikoviti obalni grad Fažanu u živahnu i dinamičnu galeriju, stvarajući nezaboravno iskustvo za posjetitelje svih dobnih skupina. Događaj nije samo gozba za oči već i užitek za uši. Raznovrstan glazbeni program pruža savršenu pozadinu večernjim svečanostima. Bilo da se divite plutajućim umjetničkim instalacijama, plavo osvjetljenim fasadama ili jednostavno upijate zvukove žive glazbe, ovaj događaj obećava nezaboravnu ljetnu večer uz more.

Pregled novčanog tržišta

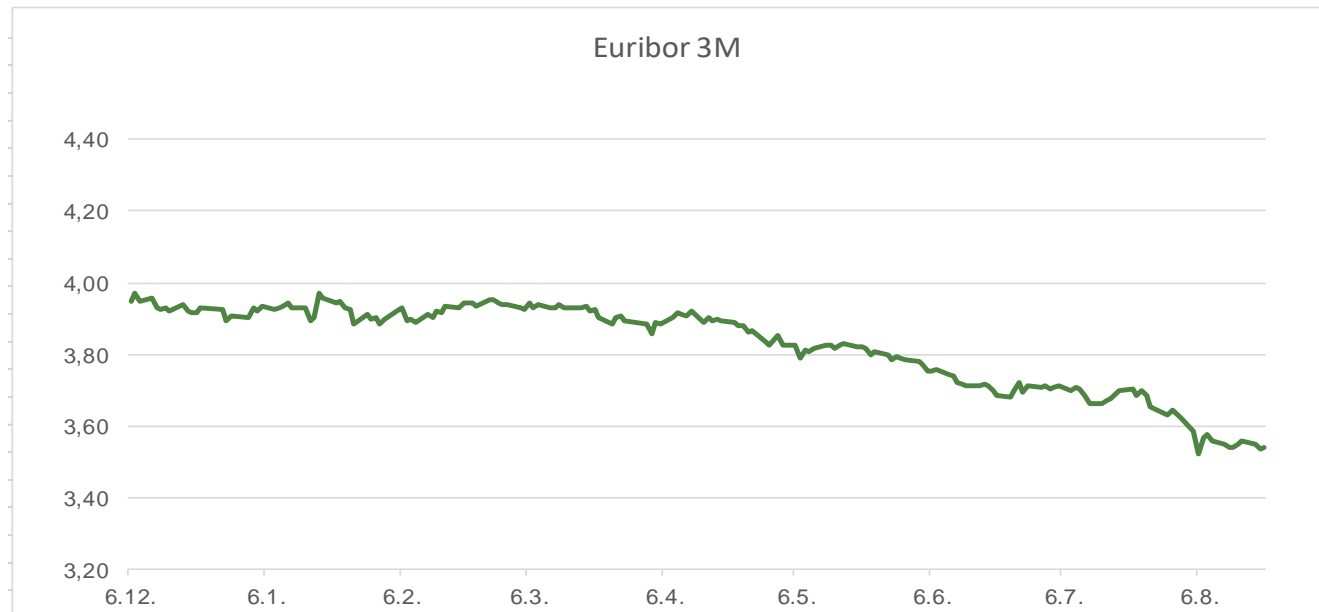
Info tržišne kamate					
EUR	O/N	1W	1M	3M	6M
Bid	3,50	3,50	3,50	3,50	3,50
Ask	4,00	4,00	4,00	4,00	4,00
USD	O/N	1W	1M	3M	6M
Bid	5,00	5,00	5,00	5,00	5,00
Ask	5,50	5,50	5,50	5,50	5,50

Fond	20.08.2024
Vrijednost udjela fondova	
Eurizon HR Cash klasa A	102,1988 EUR
Eurizon HR Cash klasa B	102,2305 EUR
Eurizon HR Cash klasa C*	102,2574 EUR
Eurizon HR Start fond	19,4403 EUR
Eurizon HR D-Start fond	148,3242 USD
Eurizon HR Euro Short Term Bond fond	102,9522 EUR
Eurizon HR Bond fond	130,4754 EUR
Eurizon HR Conservative 10 fond	116,0098 EUR
Eurizon HR International Multi Asset fond	100,7344 EUR
Eurizon HR Flexible 30 fond	110,4940 EUR
Eurizon HR Moderate 30 fond	97,7594 EUR
Eurizon HR Dollar Progressive fond	105,4587 USD
Eurizon HR Global fond	20,2916 EUR
Eurizon HR Equity fond	20,7382 EUR
Eurizon HR Equity World fond	118,2093 EUR
Eurizon HR Active Defensive fond	104,8343 EUR
Eurizon HR Target 2027	103,1372 EUR
Eurizon HR Active Defensive 2 fond	101,6697 EUR
Eurizon HR Target 2027 II fond	105,8903 EUR
Eurizon HR Target 2027 III fond	108,2171 EUR
Eurizon HR Dollar Bond fond 3	106,9996 USD
Eurizon HR Target 2025 fond	102,9240 EUR
Eurizon HR Target 2025 II fond	103,7901 EUR
Eurizon HR Target 2025 III fond	103,3467 EUR
Eurizon HR Target 2025 IV fond	102,9670 EUR
Eurizon HR Target 2026 fond	103,8264 EUR
Eurizon HR Target 2026 II	101,9137 EUR

Trezorski zapisi (Rezultati posljednje aukcije Min. Financija RH)					
Ročnost	Valuta	Prinos	Izdano (Mio)	Dat. Izdanja	Dat. Dospjeća
364	EUR	3,44	158	06.06.2024	05.06.2025
182	EUR	3,65	40	06.06.2024	05.09.2024

	EUR BID	USD BID
1 Y	3,0430	4,5540
2 Y	2,6640	4,0002
3 Y	2,5010	3,7845
4 Y	2,4500	3,6840
5 Y	2,4170	3,6350
6 Y	2,4120	3,6170
7 Y	2,4240	3,6175
8 Y	2,4170	3,6130
9 Y	2,4430	3,6272
10 Y	2,4380	3,6363

Euribor 3M



Pregled tržišta obveznica

Obveznice Republike Hrvatske						
Naziv	Kupon	Dospijeće	Cijena		Prinos	
			Bid	Ask	Bid	Ask

Euro - domaća izdanja (bivši VK)

RHMF-O-267E	2,125%	15.01.2026	97,69	97,99	3,40	3,23
RHMF-O-275E	0,750%	05.05.2027	93,52	93,92	3,28	3,12
RHMF-O-302E	1,250%	04.02.2030	90,18	90,78	3,23	3,12
RHMF-O-322E	3,375%	15.07.2032	101,37	102,07	3,18	3,07
RHMF-O-403E	1,250%	03.03.2040	68,95	69,95	3,94	3,84

Kotacije europskih državnih obveznica dospjeća 10 godina		
Izdavatelj	Cijena	Prinos

Njemačka	103,49	2,21
Francuska	100,69	2,92
Austrija	101,39	2,73
Italija	102,52	3,57
Španjolska	103,74	3,02
Portugal	100,59	2,81
Češka	86,78	3,74
Grčka	100,79	3,28
Slovenija	100,44	2,94

EUR - domaća izdanja

RHMF-O-24BA	0,250%	27.11.2024	99,17	99,87	3,57	0,77
RHMF-O-253A	0,250%	03.03.2025	97,97	98,77	4,22	2,63
RHMF-O-253B	3,650%	08.03.2025	100,28	100,48	3,06	2,69
RHMF-O-257A	4,500%	09.07.2025	101,17	101,97	3,12	2,17
RHMF-O-26CA	4,250%	14.12.2026	102,07	102,87	3,30	2,93
RHMF-O-277N	3,300%	12.07.2027	99,95	100,45	3,32	3,13
RHMF-O-282A	2,875%	07.02.2028	99,14	100,04	3,14	2,86
RHMF-O-287A	0,500%	05.07.2028	90,42	90,92	3,16	3,01
RHMF-O-297A	2,375%	09.07.2029	96,35	97,25	3,19	2,98
RHMF-O-327A	3,250%	07.07.2032	100,27	101,27	3,21	3,07
RHMF-O-33BA	3,750%	24.11.2033	104,03	104,63	3,24	3,17
RHMF-O-347A	3,500%	12.07.2034	100,62	101,62	3,43	3,31
RHMF-O-34BA	1,000%	27.11.2034	78,84	79,84	3,47	3,34

Eurobonds Rep. Hrvatske						
Naziv	Kupon	Dospijeće	Cijena		Prinos	
			Bid	Ask	Bid	Ask

Republika Hrvatska

CROATIA EUR 2025	3,000%	11.03.2025	99,69	99,89	3,53	3,16
CROATIA EUR 2027	3,000%	20.03.2027	99,90	100,40	3,04	2,83
CROATIA EUR 2028	2,700%	15.06.2028	99,57	100,07	2,82	2,68
CROATIA EUR 2029	1,125%	19.06.2029	92,06	92,56	2,92	2,80
CROATIA EUR 2030	2,750%	27.01.2030	99,21	99,71	2,91	2,81
CROATIA EUR 2031	1,500%	17.06.2031	90,88	91,48	2,99	2,89
CROATIA EUR 2032	2,875%	22.04.2032	99,13	99,73	3,00	2,91
CROATIA EUR 2033	1,125%	04.03.2033	85,26	85,86	3,11	3,02
CROATIA EUR 2034	3,375%	12.03.2034	101,14	101,74	3,24	3,16
CROATIA EUR 2035	4,000%	14.06.2035	106,00	106,60	3,33	3,27
CROATIA EUR 2041	1,750%	04.03.2041	78,58	79,18	3,46	3,41

Hrvatske korporativne obveznice						
ZG. HOLDING 2028	4,900%	11.07.2028	101,55	102,55	4,46	4,18

CDS Pregled			
Izdavatelj	1 god	3 god	5 god
Hrvatska	18	57	86
Italija	14	38	64
Spain	5	18	34



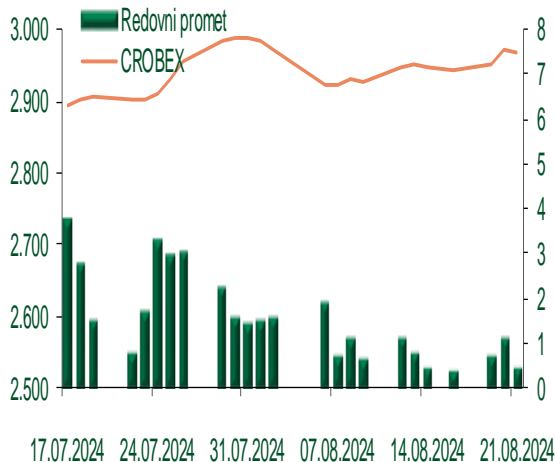
Pregled dioničkog tržišta

Dnevni pregled trgovanja na ZSE

Podaci za 21.08.2024.

Promet na burzi	909.892,59
Redovni promet	409.892,59
Dionice	390.556,51
Obveznice	5.642,82
Komercijalni zapisi	0,00
Strukturirani proizvodi	0,00
ETF	13.693,26
Blok promet	500.000,00
OTC promet	0,00
Vrijednost CROBEX indeksa	2.968,62
Dnevna promjena CROBEX indeksa	-0,06
Promjena CROBEX indeksa u tekućoj godini	17,16
Vrijednost CROBEX10 indeksa	1.846,36
Dnevna promjena CROBEX10 indeksa	-0,01
Promjena CROBEX10 indeksa u tekućoj godini	19,23

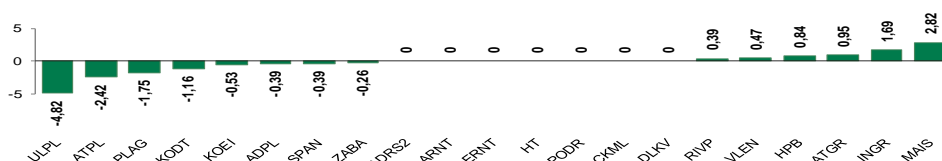
Kretanje vrijednosti CROBEX-a i redovnog prometa



Top 5 najlikvidnijih dionica na Zagrebačkoj burzi

Oznaka	Naziv društva	Zadnja cijena (EUR) na 21.08.2024.	% Promjene cijene	% Promjene u tekućoj godini	Promet ('000 EUR)	Tržišna kapitalizacija (mil. EUR)
KODT	KONCAR - D&ST dd	1.700,00	-1,16	100,00	71,67	330,12
ERNT	ERICSSON NIKOLA TESLA d.d.	186,50	0,00	-6,28	66,17	248,35
KOEI	KONCAR d.d.	378,00	-0,53	102,14	65,70	972,26
ZABA	Zagrebacka banka d.d.	18,95	-0,26	26,33	30,02	6.068,59
KRAS	KRAS d.d.	115,00	-2,54	11,65	28,75	172,34

Dnevna % promjena sastavnica CROBEX-a



Pregled stanja na burzama u regiji

Indeks	Vrijednost indeksa na 21.08.2024.	Dnevna promjena indeksa	Promjena indeksa u tekućoj godini
BELEX15	1.033,10	0,24%	17,98%
BELEXline	2.298,66	0,18%	20,09%
SBI TOP	1.586,10	-0,06%	26,54%
SASX-10	1.096,85	0,00%	4,53%
BIRS	865,25	-0,94%	-10,87%
MONEX 20	14.970,54	0,00%	-3,93%
MBI-10	8.504,91	0,06%	39,05%

Izvor: službene stranice burzi regije

Pregled stanja na burzama u svijetu

Indeks	Vrijednost indeksa na 21.08.2024.	Dnevna promjena indeksa	Promjena indeksa u tekućoj godini
FTSE 100	8.283,43	0,12%	7,11%
DAX 30	18.448,95	0,50%	10,13%
CAC 40	7.524,72	0,52%	-0,24%
DJIA	40.890,49	0,14%	8,49%
NASDAQ	17.918,99	0,57%	19,37%
S&P 500	5.620,85	0,42%	17,84%
NIKKEI 225	38.211,01	0,68%	14,18%

Izvor: Bloomberg

Kontakti

Riznica i ALM

Prodaja rizničnih proizvoda
treasurysales@pbz.hr

01 4891 301

Riznica
treasury@pbz.hr

- Likvidnost 01 4891 303
- Trgovanje devizama 01 4891 302
- Trgovanje vrijednosnim papirima 01 4891 304
- Trgovanje efektivom 01 4891 305

Proizvodi korporativnog bankarstva

Brokerski poslovi
brokeri@pbz.hr

01 4891 331

Pravne napomene:

Ovu publikaciju izdaje PRIVREDNA BANKA ZAGREB-DIONIČKO DRUŠTVO, Zagreb, Radnička cesta 50 (dalje: PBZ) i namijenjena je klijentima Grupe PBZ. Ova publikacija je načinjena samo sa svrhom informiranja i ne može se niti na koji način smatrati ponudom ili pozivom na kupnju imovine ili prava koje se u njoj spominju. Informativni karakter ove publikacije znači da ona ne može služiti kao zamjena za vlastitu prosudbu i procjenu bilo kojeg čitatelja ili primatelja ove publikacije. Informacije, mišljenja, zaključci, prognoze i projekcije koje se ovdje iznose zasnivaju se na javno dostupnim podacima u čiju se točnost PBZ pouzdaje, ali istu ne može jamčiti. U skladu s navedenim, svi stavovi, mišljenja, zaključci, prognoze i projekcije izneseni u ovoj publikaciji podložni su promjenama podataka kako ih objavljuju korišteni izvori. PBZ dozvoljava daljnje korištenje podataka iz ove publikacije, uz obavezno navođenje ove publikacije kao izvora. Svaka imovina koja se spominje u ovoj publikaciji i čije se kretanje komentira može, s vremena na vrijeme, biti predmet trgovanja, odnosno zauzimanja pozicije od strane PBZ-a.

Zaštita osobnih podataka:

Privredna banka Zagreb d.d., Radnička cesta 50, Zagreb, OIB 02535697732, upisana u sudski registar Trgovačkog suda u Zagrebu, pod matičnim brojem subjekta upisa (MBS) 080002817 (dalje: Banka), kao voditelj obrade osobnih podataka, posluje u skladu s načelima Uredbe (EU) 2016/679 EUROPSKOG PARLAMENTA I VIJEĆA od 27. travnja 2016. o zaštiti pojedinaca u vezi s obradom osobnih podataka i o slobodnom kretanju takvih podataka te o stavljanju izvan snage Direktive 95/46/EZ (Opća uredba o zaštiti podataka). Podaci za kontakt službenika za zaštitu podataka: sluzbenik.za.zastitu.osobnih.podataka@pbz.hr

Pri prikupljanju osobnih podataka klijenata, bilo da su prikupljeni od klijenta u trenutku njihovog prikupljanja bilo da su prikupljeni iz nekog drugog izvora, Banka pruža informacije u skladu s člancima 13. i 14. Opće uredbe o zaštiti podataka, kao što su primjerice informacije o Banci kao voditelju obrade, svrhama i pravnom temelju obrade osobnih podataka, kategorijama podataka koji se prikupljaju, razdoblju čuvanja podataka, primateljima podataka, izvoru podatka kao i o pravima u vezi zaštite osobnih podataka (primjerice, pravo na pristup podacima, pravo na brisanje, prigovor i dr.).

Osobne podatke klijenta kao i osobne podatke drugih fizičkih osoba (npr. zakonskih zastupnika, ovlaštenih potpisnika, kontakt osoba i sl.) danih u svrhu slanja ovog izvještaja Banka obrađuje i koristi zakonito, pošteno i transparentno, štiteći pri tome sigurnost osobnih podataka od neovlaštene ili nezakonite obrade, primjenjujući najviše tehničke, sigurnosne i organizacijske mjere zaštite. Detaljnije obavijesti o zaštiti privatnosti klijenta dostupne su u dokumentu "Informacija o obradi osobnih podataka fizičkih osoba u poslovanju s poslovnim subjektima" na www.pbz.hr te u poslovnim prostorijama Banke.