

Dnevni izvještaj financijskih tržišta

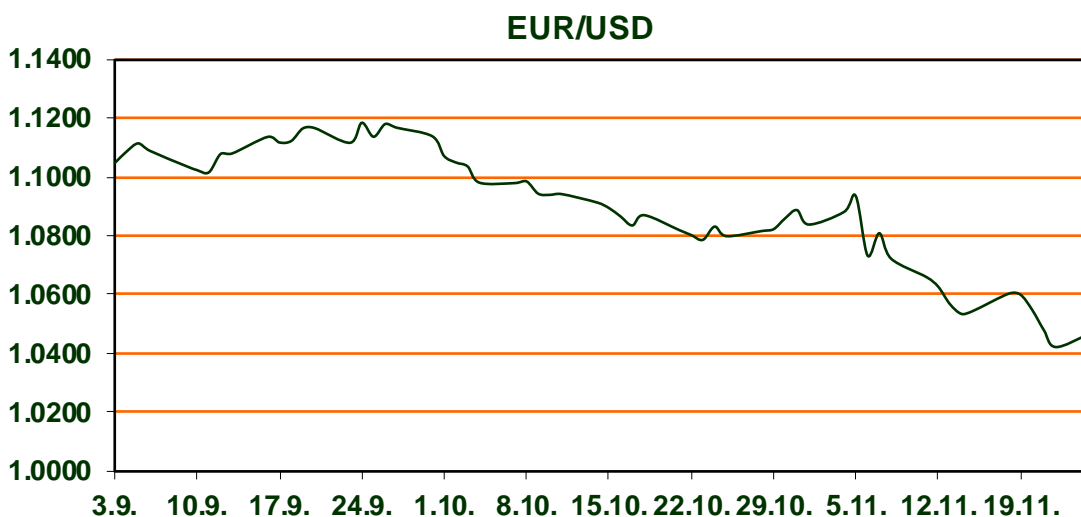
25. studeni 2024.

- **EURUSD u petak najniže u 2 god**
- **EURUSD jutros 1,0480**
- **iz ECB-a naglašena nužnost integracije europskog tržišta kapitala**
- **Blagi pad CROBEX-a, svjetski dionički indeksi u plusu**

Pregled deviznog tržišta

	Spot rates		Forward points EUR/USD			Interest rate swap EUR		
	BID	ASK		BID	ASK		BID	ASK
EURUSD	1.0465	1.0467	O/N	0.40	0.44	1Y	2.378	2.384
EURCHF	0.9322	0.9325	T/N	1.24	1.26	2Y	2.165	2.171
EURGBP	0.8329	0.8335	1W	2.92	2.98	3Y	2.123	2.163
EURJPY	161.88	161.89	2W	5.87	5.94	4Y	2.155	2.162
GBPUSD	1.2558	1.2563	1M	12.81	12.91	5Y	2.17	2.18
USDJPY	154.67	154.7	3M	40.80	41.00	7Y	2.202	2.207
GOLD	2671.69	2672.20	6M	86.95	87.55	9Y	2.238	2.243
BRENT	74.74	74.75	12M	192.53	193.67	10Y	2.254	2.26

Dolarov indeks, mjera vrijednost američke valute naspram košarice 6 najvažniji svjetskih, također je dotaknuo razine nedosegnute tijekom prethodnih godinu dana dok se jutros njegova vrijednost kreće oko 107,13. Tečaj EURUSD potonuo je u tijekom petka na razinu na kojoj ga nis mo vidjeli od studenoga 2022-e. Ova posljednja jača korekcija uslijedila je nakon govora čelnice ECB-a na Europskom bankarskom kongresu u Frankfurtu. U njemu je Christine Lagarde naglasila potrebu za integracijom fragmentiranog europskog tržišta kapitala te naglasila kako je tržište kapitala nedostajuća karika koja Europljanima onemogućava da svoju uštedevinu pretvore u veće bogatstvo. Kao glavni problem označila je činjenicu da uštedevina europskog štediša ne ulazi na tržište kapitala u zadovoljavajućim volumenima nego je koncentrirana u bankovnim depozitima s niskim povratom. Usporedila je pritom Europu i SAD iznjevši pritom podatke kako Europljani štede više od američkog građanina, 13% prihoda naspram 8% u SAD-u. no, za razliku od SAD štediša, Europljani preferiraju oblike štednje sa niskim rizikom i visokom likvidnošću što rezultira time da se 1/3 ukupne financijske imovine kućanstava drži u gotovini i depozitima. Za usporedbu, ta brojka u SAD-u je znatno nižih 1/10 što rezultira time da je bogatstvo američkih kućanstava od 2009-te raslo 3x više u odnosu na ono europskog. Kroz cijeli govor naglasila je kako se Europa mora ponovno usredotočiti, otkriti ključne neučinkovitosti u sustavu i krenuti u akciju otklanjanja postojećih prepreka.



TEHNOLOGIJA:

Space Solar i Transition Labs, britanska su i islandska kompanija koje su najavile revoluciju u energetici- svemirsku solarnu elektranu. Pomoću solarnih panela smještenih na satelitima u Zemljinoj orbiti, planiraju na siguran način bežično, radiovalovima visokih frekvencija, prenositi stvorenu energiju do zemaljskih prijemnika, gdje će se ona pretvarati u električnu energiju i biti preusmjerena izravno u elektroenergetsku mrežu. Najavljeni projekt bi prema planovima trebao zaživiti do 2030-te te Islandu pružiti još jedan izvor čiste energije funkcionalan 24/7 neovisno o oblacima i ostalim meteorološkim uvjetima.

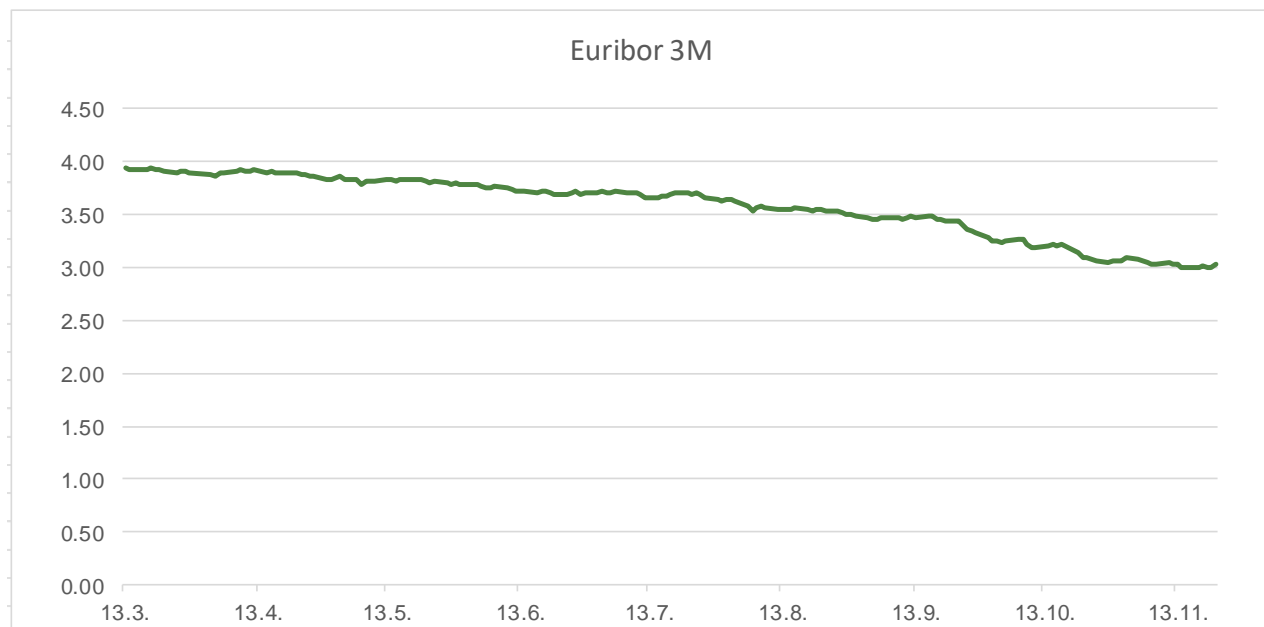
Pregled novčanog tržišta

Info tržišne kamate					
EUR	O/N	1W	1M	3M	6M
Bid	3.25	3.05	3.00	2.90	2.80
Ask	3.75	3.65	3.50	3.40	3.30
USD	O/N	1W	1M	3M	6M
Bid	4.50	4.50	4.50	4.40	4.20
Ask	5.00	5.00	5.00	4.90	4.70

Fond	Vrijednost udjela fondova	21.11.2024
Eurizon HR Cash klasa A	102,9954	EUR
Eurizon HR Cash klasa B	103,0406	EUR
Eurizon HR Cash klasa C*	103,0811	EUR
Eurizon HR Start fond	19,6008	EUR
Eurizon HR D-Start fond	148,7086	USD
Eurizon HR Euro Short Term Bond fond	103,8530	EUR
Eurizon HR Bond fond	131,3619	EUR
Eurizon HR Conservative 10 fond	117,6970	EUR
Eurizon HR International Multi Asset fond	102,3191	EUR
Eurizon HR Flexible 30 fond	111,6851	EUR
Eurizon HR Moderate 30 fond	98,5803	EUR
Eurizon HR Dollar Progressive fond	106,0770	USD
Eurizon HR Global fond	21,2261	EUR
Eurizon HR Equity fond	21,3447	EUR
Eurizon HR Equity World fond	126,2885	EUR
Eurizon HR Active Defensive fond	104,7300	EUR
Eurizon HR Target 2027	104,4582	EUR
Eurizon HR Active Defensive 2 fond	102,0280	EUR
Eurizon HR Target 2027 II fond	107,2673	EUR
Eurizon HR Target 2027 III fond	109,5831	EUR
Eurizon HR Dollar Bond fond 3	108,0685	USD
Eurizon HR Target 2025 fond	103,9366	EUR
Eurizon HR Target 2025 II fond	104,8266	EUR
Eurizon HR Target 2025 III fond	104,1620	EUR
Eurizon HR Target 2025 IV fond	103,8001	EUR
Eurizon HR Target 2026 fond	104,9631	EUR
Eurizon HR Target 2026 II	103,0972	EUR

Trezorski zapisi (Rezultati posljednje aukcije Min. Financija RH)					
Ročnost	Valuta	Prinos	Izdano (Mio)	Dat. Izdanja	Dat. Dospjeća
364	EUR	3.44	158	06.06.2024	05.06.2025
182	EUR	3.65	40	06.06.2024	05.09.2024

	EUR BID	USD BID
1 Y	2.3580	4.5960
2 Y	2.1630	4.3898
3 Y	2.1430	4.2822
4 Y	2.1550	4.2118
5 Y	2.1710	4.1554
6 Y	2.1870	4.1350
7 Y	2.2030	4.1057
8 Y	2.2200	4.1128
9 Y	2.2360	4.1080
10 Y	2.2380	4.0989



Pregled tržišta obveznica

Obveznice Republike Hrvatske						
Naziv	Kupon	Dospijeće	Cijena		Prinos	
			Bid	Ask	Bid	Ask
<i>Euro - domaća izdanja (bivši VK)</i>						
RHMF-O-267E	2.125%	15.01.2026	98.31	98.61	3.19	3.00
RHMF-O-275E	0.750%	05.05.2027	94.63	95.03	3.05	2.87
RHMF-O-302E	1.250%	04.02.2030	91.65	92.25	3.00	2.88
RHMF-O-322E	3.375%	15.07.2032	102.81	103.51	2.96	2.85
RHMF-O-403E	1.250%	03.03.2040	75.00	76.00	3.36	3.26

Kotacije europskih državnih obveznica dospjeća 10 godina		
Izdavatelj	Cijena	Prinos
Njemačka	103.26	2.22
Francuska	99.61	3.05
Austrija	101.75	2.68
Italija	103.24	3.50
Španjolska	104.22	2.95
Portugal	101.34	2.72
Češka	86.02	3.89
Grčka	102.15	3.11
Slovenija	100.46	2.94

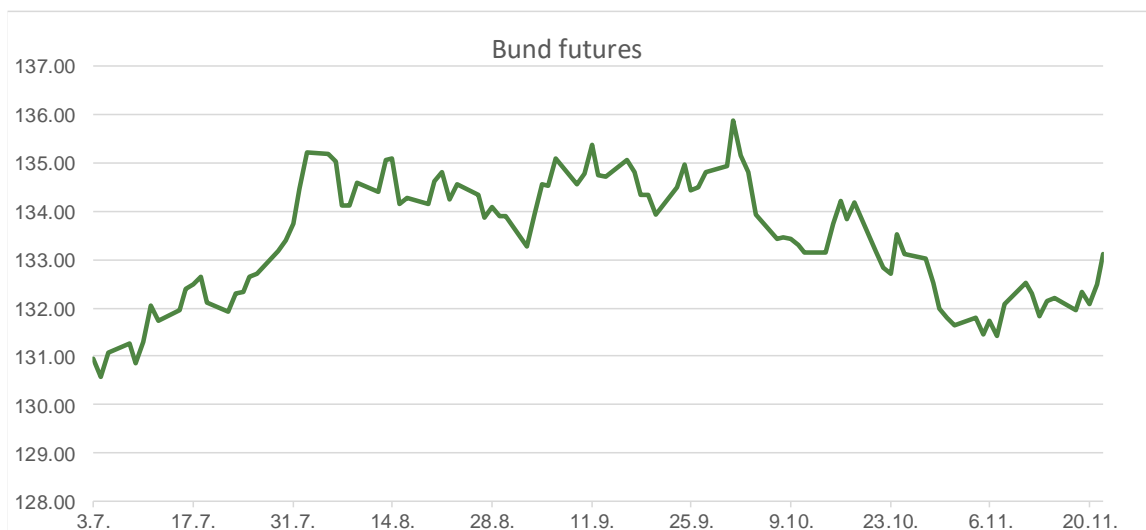
EUR - domaća izdanja

RHMF-O-24BA	0.250%	27.11.2024	100.00	100.10	#NUM!	#NUM!
RHMF-O-253A	0.250%	03.03.2025	98.84	99.14	4.69	3.54
RHMF-O-253B	3.650%	08.03.2025	100.28	100.48	2.55	1.84
RHMF-O-257A	4.500%	09.07.2025	101.03	101.83	2.80	1.46
RHMF-O-26CA	4.250%	14.12.2026	102.33	103.13	3.06	2.66
RHMF-O-277N	3.300%	12.07.2027	101.15	101.65	2.83	2.64
RHMF-O-282A	2.875%	07.02.2028	99.59	100.49	3.01	2.71
RHMF-O-287A	0.500%	05.07.2028	91.74	92.24	2.93	2.78
RHMF-O-297A	2.375%	09.07.2029	97.60	98.50	2.93	2.72
RHMF-O-327A	3.250%	07.07.2032	102.00	103.00	2.95	2.81
RHMF-O-33BA	3.750%	24.11.2033	105.28	105.88	3.07	3.00
RHMF-O-347A	3.500%	12.07.2034	101.86	102.86	3.27	3.15
RHMF-O-34BA	1.000%	27.11.2034	80.75	81.75	3.27	3.14

Eurobonds Rep. Hrvatske						
Naziv	Kupon	Dospijeće	Cijena		Prinos	
			Bid	Ask	Bid	Ask
<i>Republika Hrvatska</i>						
CROATIA EUR 2025	3.000%	11.03.2025	99.78	99.98	3.72	3.02
CROATIA EUR 2027	3.000%	20.03.2027	100.67	101.17	2.69	2.47
CROATIA EUR 2028	2.700%	15.06.2028	100.07	100.57	2.68	2.53
CROATIA EUR 2029	1.125%	19.06.2029	93.01	93.51	2.78	2.66
CROATIA EUR 2030	2.750%	27.01.2030	99.87	100.37	2.78	2.67
CROATIA EUR 2031	1.500%	17.06.2031	91.28	91.88	2.97	2.87
CROATIA EUR 2032	2.875%	22.04.2032	99.38	99.98	2.97	2.88
CROATIA EUR 2033	1.125%	04.03.2033	85.85	86.45	3.08	2.99
CROATIA EUR 2034	3.375%	12.03.2034	101.70	102.30	3.16	3.09
CROATIA EUR 2035	4.000%	14.06.2035	106.96	107.56	3.22	3.15
CROATIA EUR 2041	1.750%	04.03.2041	79.95	80.55	3.36	3.30

Hrvatske korporativne obveznice						
ZG. HOLDING 2028	4.900%	11.07.2028	103.35	104.35	3.90	3.61

CDS Pregled			
Izdavatelj	1 god	3 god	5 god
Hrvatska	35	62	86
Italija	13	34	58
Spain	7	17	29



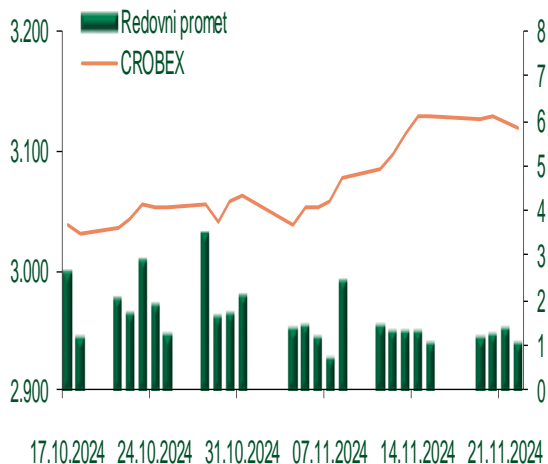
Pregled dioničkog tržišta

Dnevni pregled trgovanja na ZSE

Podaci za 22.11.2024.

Promet na burzi	1.032.066,01
Redovni promet	1.032.066,01
Dionice	985.485,58
Obveznice	26.763,40
Komercijalni zapisi	0,00
Strukturirani proizvodi	0,00
ETF	19.817,03
Blok promet	0,00
OTC promet	6.356.956,00
Vrijednost CROBEX indeksa	3.118,45
Dnevna promjena CROBEX indeksa	-0,21
Promjena CROBEX indeksa u tekućoj godini	23,07
Vrijednost CROBEX10 indeksa	1.945,68
Dnevna promjena CROBEX10 indeksa	-0,13
Promjena CROBEX10 indeksa u tekućoj godini	25,64

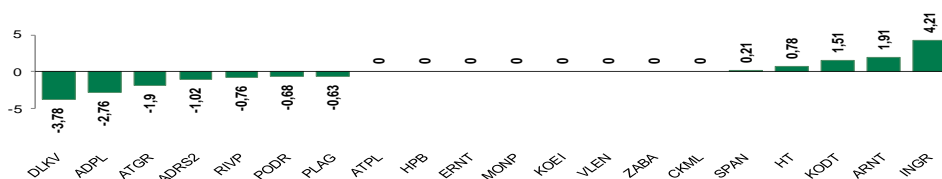
Kretanje vrijednosti CROBEX-a i redovnog prometa



Top 5 najlikvidnijih dionica na Zagrebačkoj burzi

Oznaka	Naziv društva	Zadnja cijena (EUR) na 22.11.2024.	% Promjene cijene	% Promjene u tekućoj godini	Promet ('000 EUR)	Tržišna kapitalizacija (mil. EUR)
KODT	KONCAR - D&ST dd	2.020,00	1,51	137,65	103,80	392,26
PODR	PODRAVKA d.d.	145,00	-0,68	-11,04	96,97	1.032,40
HT	HT d.d.	38,70	0,78	41,76	90,51	3.143,20
KODT2	KONCAR - D&ST dd	1.970,00	1,03	129,07	89,91	121,01
RIVP	Valamar Riviera d.d.	5,20	-0,76	10,17	87,61	655,34

Dnevna % promjena sastavnica CROBEX-a



Pregled stanja na burzama u regiji

Indeks	Vrijednost indeksa na 22.11.2024.	Dnevna promjena indeksa	Promjena indeksa u tekućoj godini
BELEX15	1.141,42	-0,31%	30,35%
BELEXline	2.452,92	-0,14%	28,15%
SBI TOP	1.645,99	-0,16%	31,32%
SASX-10	1.214,40	-0,03%	15,74%
BIRS	918,10	0,00%	-5,43%
MONEX 20	16.044,84	-0,05%	2,96%
MBI-10	9.018,55	-0,33%	47,45%

Pregled stanja na burzama u svijetu

Indeks	Vrijednost indeksa na 22.11.2024.	Dnevna promjena indeksa	Promjena indeksa u tekućoj godini
FTSE 100	8.262,08	1,38%	6,84%
DAX 30	19.322,59	0,92%	15,35%
CAC 40	7.255,01	0,58%	-3,82%
DJIA	44.296,51	0,97%	17,53%
NASDAQ	19.003,65	0,16%	26,60%
S&P500	5.969,34	0,35%	25,15%
NIKKEI 225	38.780,14	1,30%	15,89%

Izvor: službene stranice burzi regije

Izvor: Bloomberg

Kontakti

Riznica i ALM

Prodaja rizničnih proizvoda
treasurysales@pbz.hr

01 4891 301

Riznica
treasury@pbz.hr

- Likvidnost 01 4891 303
- Trgovanje devizama 01 4891 302
- Trgovanje vrijednosnim papirima 01 4891 304
- Trgovanje efektivom 01 4891 305

Proizvodi korporativnog bankarstva

Brokerski poslovi
brokeri@pbz.hr

01 4891 331

Pravne napomene:

Ovu publikaciju izdaje PRIVREDNA BANKA ZAGREB-DIONIČKO DRUŠTVO, Zagreb, Radnička cesta 50 (dalje: PBZ) i namijenjena je klijentima Grupe PBZ. Ova publikacija je načinjena samo sa svrhom informiranja i ne može se niti na koji način smatrati ponudom ili pozivom na kupnju imovine ili prava koje se u njoj spominju. Informativni karakter ove publikacije znači da ona ne može služiti kao zamjena za vlastitu prosudbu i procjenu bilo kojeg čitatelja ili primatelja ove publikacije. Informacije, mišljenja, zaključci, prognoze i projekcije koje se ovdje iznose zasnivaju se na javno dostupnim podacima u čiju se točnost PBZ pouzdaje, ali istu ne može jamčiti. U skladu s navedenim, svi stavovi, mišljenja, zaključci, prognoze i projekcije izneseni u ovoj publikaciji podložni su promjenama podataka kako ih objavljuju korišteni izvori. PBZ dozvoljava daljnje korištenje podataka iz ove publikacije, uz obavezno navođenje ove publikacije kao izvora. Svaka imovina koja se spominje u ovoj publikaciji i čije se kretanje komentira može, s vremena na vrijeme, biti predmet trgovanja, odnosno zauzimanja pozicije od strane PBZ-a.

Zaštita osobnih podataka:

Privredna banka Zagreb d.d., Radnička cesta 50, Zagreb, OIB 02535697732, upisana u sudski registar Trgovačkog suda u Zagrebu, pod matičnim brojem subjekta upisa (MBS) 080002817 (dalje: Banka), kao voditelj obrade osobnih podataka, posluje u skladu s načelima Uredbe (EU) 2016/679 EUROPSKOG PARLAMENTA I VIJEĆA od 27. travnja 2016. o zaštiti pojedinaca u vezi s obradom osobnih podataka i o slobodnom kretanju takvih podataka te o stavljanju izvan snage Direktive 95/46/EZ (Opća uredba o zaštiti podataka). Podaci za kontakt službenika za zaštitu podataka: sluzbenik.za.zastitu.osobnih.podataka@pbz.hr

Pri prikupljanju osobnih podataka klijenata, bilo da su prikupljeni od klijenta u trenutku njihovog prikupljanja bilo da su prikupljeni iz nekog drugog izvora, Banka pruža informacije u skladu s člancima 13. i 14. Opće uredbe o zaštiti podataka, kao što su primjerice informacije o Banci kao voditelju obrade, svrhama i pravnom temelju obrade osobnih podataka, kategorijama podataka koji se prikupljaju, razdoblju čuvanja podataka, primateljima podataka, izvoru podatka kao i o pravima u vezi zaštite osobnih podataka (primjerice, pravo na pristup podacima, pravo na brisanje, prigovor i dr.).

Osobne podatke klijenta kao i osobne podatke drugih fizičkih osoba (npr. zakonskih zastupnika, ovlaštenih potpisnika, kontakt osoba i sl.) danih u svrhu slanja ovog izvještaja Banka obrađuje i koristi zakonito, pošteno i transparentno, štiteći pri tome sigurnost osobnih podataka od neovlaštene ili nezakonite obrade, primjenjujući najviše tehničke, sigurnosne i organizacijske mjere zaštite. Detaljnije obavijesti o zaštiti privatnosti klijenta dostupne su u dokumentu "Informacija o obradi osobnih podataka fizičkih osoba u poslovanju s poslovnim subjektima" na www.pbz.hr te u poslovnim prostorijama Banke.