

Dnevni izvještaj financijskih tržišta

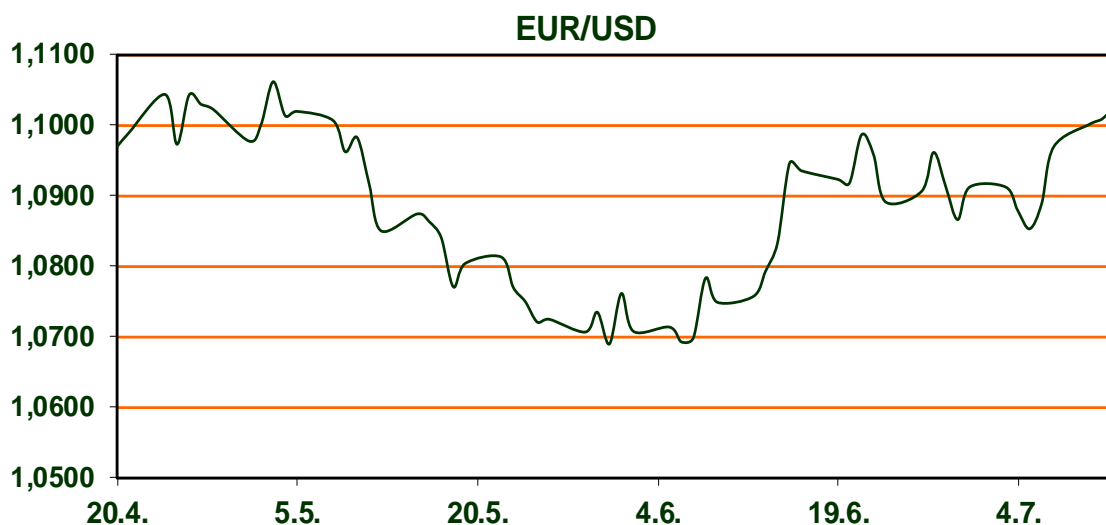
11. srpanj 2023.

- Dolarov indeks u padu
- EUR/USD u porastu
- Cijene nafte u porastu
- Nastavak rasta europskih dioničkih indeksa, CROBEX u padu

Pregled deviznog tržišta

	Spot rates		Forward points EUR/USD			Interest rate swap EUR		
	BID	ASK		BID	ASK		BID	ASK
EURUSD	1,1026	1,1027	O/N	0,40	0,60	1Y	4,132	4,172
EURCHF	0,9675	0,9676	T/N	0,40	0,60	2Y	3,955	3,965
EURGBP	0,8513	0,8515	1W	2,50	5,80	3Y	3,707	3,747
EURJPY	153,93	153,97	2W	6,00	9,00	4Y	3,541	3,551
GBPUSD	1,295	1,2952	1M	15,00	20,00	5Y	3,423	3,433
USDJPY	139,61	139,64	3M	47,00	54,00	7Y	3,296	3,306
GOLD	1934,54	1935,14	6M	98,00	113,00	9Y	3,229	3,259
BRENT	79,42	79,43	12M	178,00	203,00	10Y	3,218	3,248

Dobro jutro! Na svjetskim valutnim tržištima **vrijednost dolara i dalje je u padu**. Dolarov indeks, koji pokazuje vrijednost američke u odnosu na ostalih šest najvažnijih svjetskih valuta, trenutno se kreće oko **101,39 bodova**. Američke dionice ojačale su uoči današnjih podataka o inflaciji koji bi mogli pomoći u oblikovanju monetarne politike Američke središnje banke (Fed). Tržišta očekuju umjerenu inflaciju, ali nedovoljno da odvrati povećanje stope Fed-a od 0,25 postotnih poena u srpnju. Ulagači su neodlučni o tome što će Fed učiniti na sjednici u rujnu. Prinosi američkih državnih obveznica porasli su u kratkom roku, ali su pali na dugom roku. Tečaj **EUR/USD je u porastu i trenutno na razini 1,1031**. Cijene nafte nastavljaju rast. Cijena nafte na američkom tržištu (WTI) iznosi 74,79 dolara, dok se londonski Brent kreće oko 79,36 dolara. Cijena zlata raste i kreće se oko 1.940 dolara za uncu zlata. Ključni dionički indeksi Zagrebačke burze u utorak su zaključili padom. CROBEX je oslabio 0,10 posto, CROBEX10 0,41 posto i CROBEXprime je umanjeno za 0,86 posto. Sveukupni promet na Zagrebačkoj burzi jučer je iznosio 870,3 tisuće eura. Europski dionički indeksi i dalje su u zelenom. Europe STOXX 600 indeks je u plusu 0,72 posto, dok je njemački DAX u porastu 0,75 posto.



Sport: Đoković preokretom pobijedio Rubljova i ušao u polufinale Wimbledona - srpski tenisač Novak Đoković pobijedio je s 3:1 (4:6, 6:1, 6:4, 6:3) u setovima ruskog tenisača Andreja Rubljova i plasirao se u polufinale Wimbledona. Bio je to peti susret ove dvojice tenisača, a Đoković je izborio svoju četvrtu pobjedu. Rubljev, sedmi tenisač svijeta na ATP ljestvici, poveo je 1:0 nakon prvog seta, no Đoković je u drugom setu izdominirao i preokretom prošao dalje. Rubljev je u prvom setu odlično servirao i uspio u devetom gemu iskoristiti jedinu break loptu koju je dobio. No Đoković je sjajno odradio drugi set i poravnao rezultat sa samo jednim izgubljenim gemom. Ključan gem cijelog meča bio je deseti gem trećeg seta pri vodstvu Đokovića 5:4 i na njegovom servisu. Rubljev nije iskoristio tri break-lopte, a Đoković je iskoristio tek petu set-loptu i poveo 2:1. Nakon toga, četvrti se set činio samo kao formalnost.

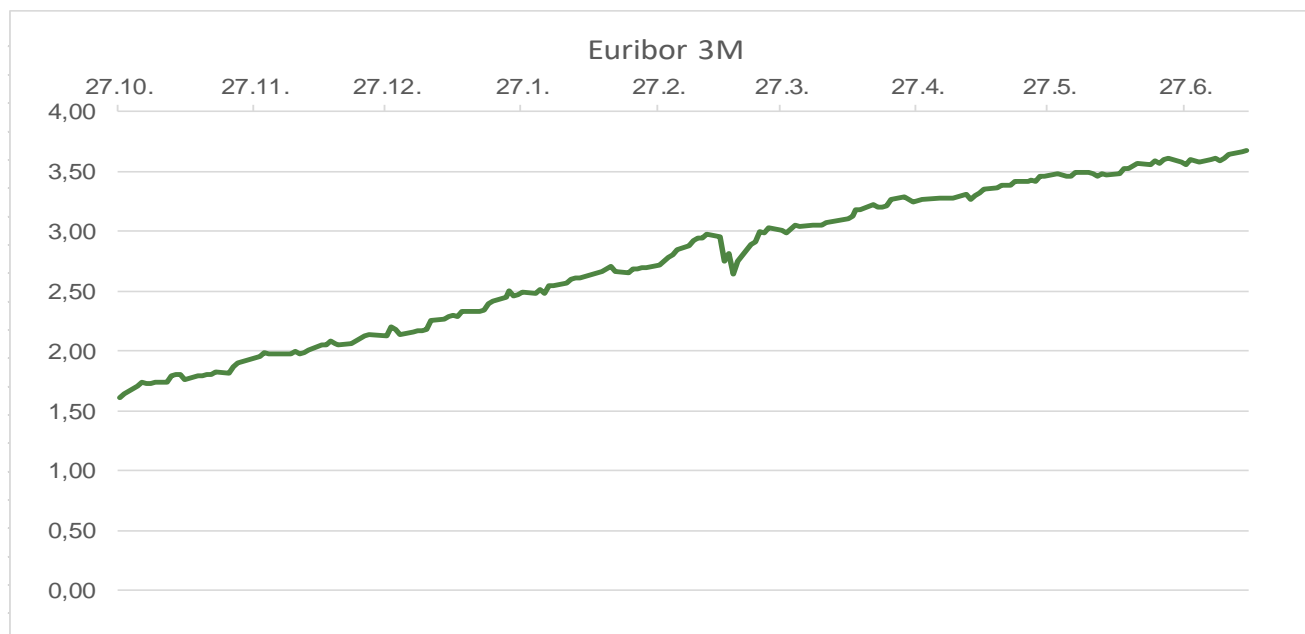
Pregled novčanog tržišta

Info tržišne kamate					
EUR	O/N	1W	1M	3M	6M
Bid	3,25	3,25	3,25	3,50	3,50
Ask	3,75	3,75	3,75	4,00	4,00
USD	O/N	1W	1M	3M	6M
Bid	4,75	4,75	5,00	5,00	5,25
Ask	5,25	5,25	5,50	5,75	6,00

Vrijednost udjela fondova	10.07.2023
Fond	
Eurizon HR Start fond	18,7159 EUR
Eurizon HR D-Start fond	140,8012 USD
Eurizon HR Short Term Bond fond	13,6014 EUR
Eurizon HR Euro Short Term Bond fond	98,0590 EUR
Eurizon HR Bond fond	123,7696 EUR
Eurizon HR Conservative 10 fond	109,5587 EUR
Eurizon HR International Multi Asset fond	93,3391 EUR
Eurizon HR Flexible 30 fond	103,4565 EUR
Eurizon HR Moderate 30 fond	91,7597 EUR
Eurizon HR Dollar Progressive fond	96,1481 USD
Eurizon HR Global fond	17,9749 EUR
Eurizon HR Equity fond	16,4164 EUR
Eurizon HR Equity World fond	99,2031 EUR
Eurizon HR Active Defensive fond	97,2486 EUR
Eurizon HR Target 2027	96,9000 EUR
Eurizon HR Active Defensive 2 fond	95,0299 EUR
Eurizon HR Target 2027 II fond	99,4684 EUR
Eurizon HR Target 2027 III fond	101,7509 EUR
Eurizon HR Dollar Bond fond 3	101,8861 USD
Eurizon HR Target 2025 fond	98,8379 EUR
Eurizon HR Target 2025 II fond	99,8930 EUR
Eurizon HR Target 2025 III fond	99,9361 EUR
Eurizon HR Target 2025 IV fond	99,4838 EUR

Trezorski zapisi (Rezultati posljednje aukcije Min. Financija RH)					
Ročnost	Valuta	Prinos	Izdano (Mio)	Dat. Izdanja	Dat. Dospijeća
364	EUR	3,50	811	04.05.2023	02.05.2024
182	EUR	3,20	110	04.05.2023	02.11.2023

	EUR BID	USD BID	CHF BID
1 Y	4,1320	5,6210	2,0450
2 Y	3,9530	5,0824	2,1005
3 Y	3,7050	4,6430	2,0675
4 Y	3,5350	4,4000	2,0285
5 Y	3,4160	4,2702	1,9725
6 Y	3,3485	4,1450	1,9875
7 Y	3,2965	4,0770	1,9500
8 Y	3,2560	4,0385	1,9475
9 Y	3,2405	4,0040	1,9525
10 Y	3,2120	3,9746	1,9525



Pregled tržišta obveznica

Obveznice Republike Hrvatske						
Naziv	Kupon	Dospijeće	Cijena		Prinos	
			Bid	Ask	Bid	Ask
<i>Euro - domaća izdanja (bivši VK)</i>						
RHMF-O-247E	5,750%	10.07.2024	101,83	102,33	3,85	3,34
RHMF-O-267E	2,125%	15.01.2026	95,81	96,31	3,61	3,43
RHMF-O-275E	0,750%	05.05.2027	89,99	90,99	3,58	3,28
RHMF-O-302E	1,250%	04.02.2030	85,66	86,66	3,74	3,57
RHMF-O-322E	3,375%	15.07.2032	97,43	98,43	3,71	3,58
RHMF-O-403E	1,250%	03.03.2040	64,77	65,77	4,22	4,11

Kotacije europskih državnih obveznica dospjeća 10 godina		
Izdavatelj	Cijena	Prinos
Njemačka	97,33	2,62
Francuska	98,54	3,17
Austrija	97,01	3,27
Italija	100,09	4,39
Španjolska	98,89	3,68
Portugal	86,83	3,37
Češka	81,33	4,31
Grčka	101,53	4,06
Slovenija	90,75	3,51

EUR - domaća izdanja

RHMF-O-23BA	1,750%	27.11.2023	99,15	99,55	4,07	2,97
RHMF-O-24BA	0,250%	27.11.2024	95,32	96,02	3,79	3,24
RHMF-O-253A	0,250%	03.03.2025	94,58	95,38	3,69	3,17
RHMF-O-253B	3,650%	08.03.2025	100,04	100,54	3,62	3,30
RHMF-O-257A	4,500%	09.07.2025	101,59	102,39	3,66	3,24
RHMF-O-26CA	4,250%	14.12.2026	102,14	102,94	3,58	3,32
RHMF-O-282A	2,875%	07.02.2028	97,19	98,09	3,55	3,33
RHMF-O-287A	0,500%	05.07.2028	86,15	86,65	3,56	3,44
RHMF-O-297A	2,375%	09.07.2029	93,16	94,06	3,66	3,48
RHMF-O-327A	3,250%	07.07.2032	96,26	97,26	3,74	3,61
RHMF-O-34BA	1,000%	27.11.2034	73,36	74,36	3,93	3,80

Eurobonds Rep. Hrvatske						
Naziv	Kupon	Dospijeće	Cijena		Prinos	
			Bid	Ask	Bid	Ask
<i>Republika Hrvatska</i>						
CROATIA USD 2024	6,000%	26.01.2024	99,83	100,33	6,32	5,36
CROATIA EUR 2025	3,000%	11.03.2025	98,64	99,14	3,85	3,53
CROATIA EUR 2027	3,000%	20.03.2027	98,15	98,65	3,54	3,39
CROATIA EUR 2028	2,700%	15.06.2028	96,01	96,51	3,60	3,48
CROATIA EUR 2029	1,125%	19.06.2029	86,53	87,03	3,70	3,59
CROATIA EUR 2030	2,750%	27.01.2030	94,27	94,77	3,75	3,66
CROATIA EUR 2031	1,500%	17.06.2031	84,01	84,61	3,86	3,76
CROATIA EUR 2032	2,875%	22.04.2032	92,18	92,68	3,94	3,87
CROATIA EUR 2033	1,125%	04.03.2033	77,22	77,82	3,99	3,91
CROATIA EUR 2035	4,000%	14.06.2035	98,43	99,03	4,17	4,10
CROATIA EUR 2041	1,750%	04.03.2041	69,02	69,52	4,27	4,22

CDS Pregled			
Izdavatelj	1 god	3 god	5 god
Hrvatska	21	56	83
Italija	21	50	89
Spain	12	29	48

Hrvatske korporativne obveznice						
ZG. HOLDING 2028	4,900%	11.07.2028	100,00	100,20	4,90	4,85



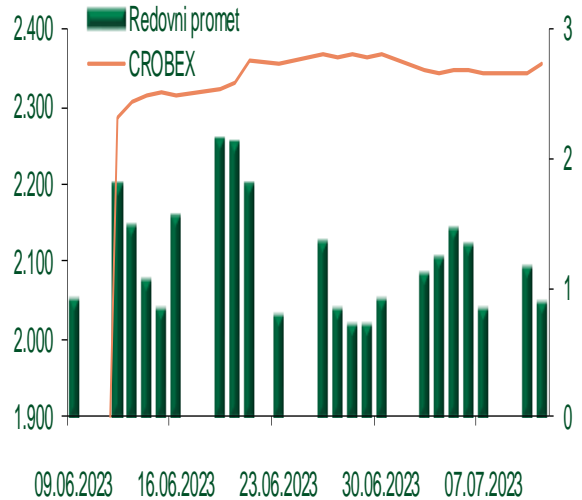
Pregled dioničkog tržišta

Dnevni pregled trgovanja na ZSE

Podaci za 11.07.2023.

Promet na burzi	870.253,15
Redovni promet	870.253,15
Dionice	741.474,99
Obveznice	127.596,38
Komercijalni zapisi	0,00
Strukturirani proizvodi	0,00
ETF	1.181,78
Blok promet	0,00
OTC promet	25.377.806,42
Vrijednost CROBEX indeksa	2.352,98
Dnevna promjena CROBEX indeksa	-0,10
Promjena CROBEX indeksa u tekućoj godini	18,84
Vrijednost CROBEX10 indeksa	1.372,53
Dnevna promjena CROBEX10 indeksa	-0,41
Promjena CROBEX10 indeksa u tekućoj godini	18,72

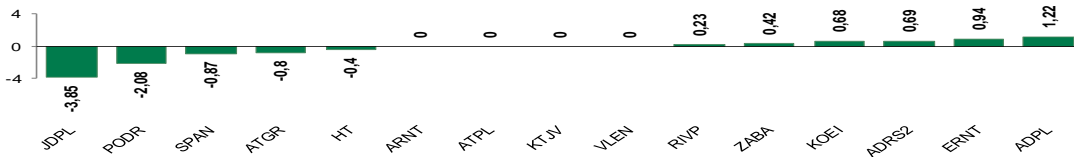
Kretanje vrijednosti CROBEX-a i redovnog prometa



Top 5 najlikvidnijih dionica na Zagrebačkoj burzi

Oznaka	Naziv društva	Zadnja cijena (EUR) na 11.07.2023.	% Promjene cijene	% Promjene u tekućoj godini	Promet ('000 EUR)	Tržišna kapitalizacija (mil. EUR)
SPAN	SPAN d.d.	68,00	-0,87	91,01	256,79	133,28
KOEI	KONCAR d.d.	149,00	0,68	29,57	57,22	383,25
ATPL	ATLANTSKA PLOVIDBA d.d.	54,00	0,00	9,98	40,30	75,36
HPB	HPB d.d.	168,00	0,60	52,73	38,48	340,14
SAPN	Saponia d.d.	102,00	5,15	-8,11	35,17	67,17

Dnevna % promjena sastavnica CROBEX-a



Pregled stanja na burzama u regiji

Indeks	Vrijednost indeksa na 11.07.2023.	Dnevna promjena indeksa	Promjena indeksa u tekućoj godini
BELEX15	873,61	-0,05%	5,94%
BELEXline	1.769,29	-0,05%	1,69%
SBI TOP	1.232,09	-0,06%	17,78%
SASX-10	987,48	-0,40%	-6,66%
BIRS	728,86	-0,16%	-13,32%
MONEX 20	15.006,75	-0,11%	6,12%
MBI-10	5.754,75	0,34%	1,81%

Izvor: službene stranice burzi regije

Pregled stanja na burzama u svijetu

Indeks	Vrijednost indeksa na 11.07.2023.	Dnevna promjena indeksa	Promjena indeksa u tekućoj godini
FTSE 100	7.282,52	0,12%	-2,27%
DAX 30	15.790,34	0,75%	13,41%
CAC 40	7.220,01	1,07%	11,53%
DJIA	34.261,42	0,93%	3,36%
NASDAQ	13.760,70	0,55%	31,47%
S&P 500	4.439,26	0,67%	15,62%
NIKKEI 225	31.943,93	-0,81%	22,42%

Izvor: Bloomberg

Kontakti

Riznica i ALM

Prodaja rizničnih proizvoda
treasurysales@pbz.hr

01 4891 301

Riznica
treasury@pbz.hr

- Likvidnost 01 4891 303
- Trgovanje devizama 01 4891 302
- Trgovanje vrijednosnim papirima 01 4891 304
- Trgovanje efektivom 01 4891 305

Proizvodi korporativnog bankarstva

Brokerski poslovi
brokeri@pbz.hr

01 4891 331

Pravne napomene:

Ovu publikaciju izdaje PRIVREDNA BANKA ZAGREB-DIONIČKO DRUŠTVO, Zagreb, Radnička cesta 50 (dalje: PBZ) i namijenjena je klijentima Grupe PBZ. Ova publikacija je načinjena samo sa svrhom informiranja i ne može se niti na koji način smatrati ponudom ili pozivom na kupnju imovine ili prava koje se u njoj spominju. Informativni karakter ove publikacije znači da ona ne može služiti kao zamjena za vlastitu prosudbu i procjenu bilo kojeg čitatelja ili primatelja ove publikacije. Informacije, mišljenja, zaključci, prognoze i projekcije koje se ovdje iznose zasnivaju se na javno dostupnim podacima u čiju se točnost PBZ pouzdaje, ali istu ne može jamčiti. U skladu s navedenim, svi stavovi, mišljenja, zaključci, prognoze i projekcije izneseni u ovoj publikaciji podložni su promjenama podataka kako ih objavljuju korišteni izvori. PBZ dozvoljava daljnje korištenje podataka iz ove publikacije, uz obavezno navođenje ove publikacije kao izvora. Svaka imovina koja se spominje u ovoj publikaciji i čije se kretanje komentira može, s vremena na vrijeme, biti predmet trgovanja, odnosno zauzimanja pozicije od strane PBZ-a.

Zaštita osobnih podataka:

Privredna banka Zagreb d.d., Radnička cesta 50, Zagreb, OIB 02535697732, upisana u sudski registar Trgovačkog suda u Zagrebu, pod matičnim brojem subjekta upisa (MBS) 080002817 (dalje: Banka), kao voditelj obrade osobnih podataka, posluje u skladu s načelima Uredbe (EU) 2016/679 EUROPSKOG PARLAMENTA I VIJEĆA od 27. travnja 2016. o zaštiti pojedinaca u vezi s obradom osobnih podataka i o slobodnom kretanju takvih podataka te o stavljanju izvan snage Direktive 95/46/EZ (Opća uredba o zaštiti podataka). Podaci za kontakt službenika za zaštitu podataka: sluzbenik.za.zastitu.osobnih.podataka@pbz.hr

Pri prikupljanju osobnih podataka klijenata, bilo da su prikupljeni od klijenta u trenutku njihovog prikupljanja bilo da su prikupljeni iz nekog drugog izvora, Banka pruža informacije u skladu s člancima 13. i 14. Opće uredbe o zaštiti podataka, kao što su primjerice informacije o Banci kao voditelju obrade, svrhama i pravnom temelju obrade osobnih podataka, kategorijama podataka koji se prikupljaju, razdoblju čuvanja podataka, primateljima podataka, izvoru podatka kao i o pravima u vezi zaštite osobnih podataka (primjerice, pravo na pristup podacima, pravo na brisanje, prigovor i dr.).

Osobne podatke klijenta kao i osobne podatke drugih fizičkih osoba (npr. zakonskih zastupnika, ovlaštenih potpisnika, kontakt osoba i sl.) danih u svrhu slanja ovog izvještaja Banka obrađuje i koristi zakonito, pošteno i transparentno, štiteći pri tome sigurnost osobnih podataka od neovlaštene ili nezakonite obrade, primjenjujući najviše tehničke, sigurnosne i organizacijske mjere zaštite. Detaljnije obavijesti o zaštiti privatnosti klijenta dostupne su u dokumentu "Informacija o obradi osobnih podataka fizičkih osoba u poslovanju s poslovnim subjektima" na www.pbz.hr te u poslovnim prostorijama Banke.