

Dnevni izvještaj financijskih tržišta

12. studenog 2025.

- **SoftBank prodao udjel u Nvidiji**
- **Objavljen ADP Employment za protekla 4 tjedna u SAD-u**
- **Njemačka objavila Harmonizirani Indeks potrošačkih cijena**
- **CROBEX u blagom minusu**

Pregled deviznog tržišta

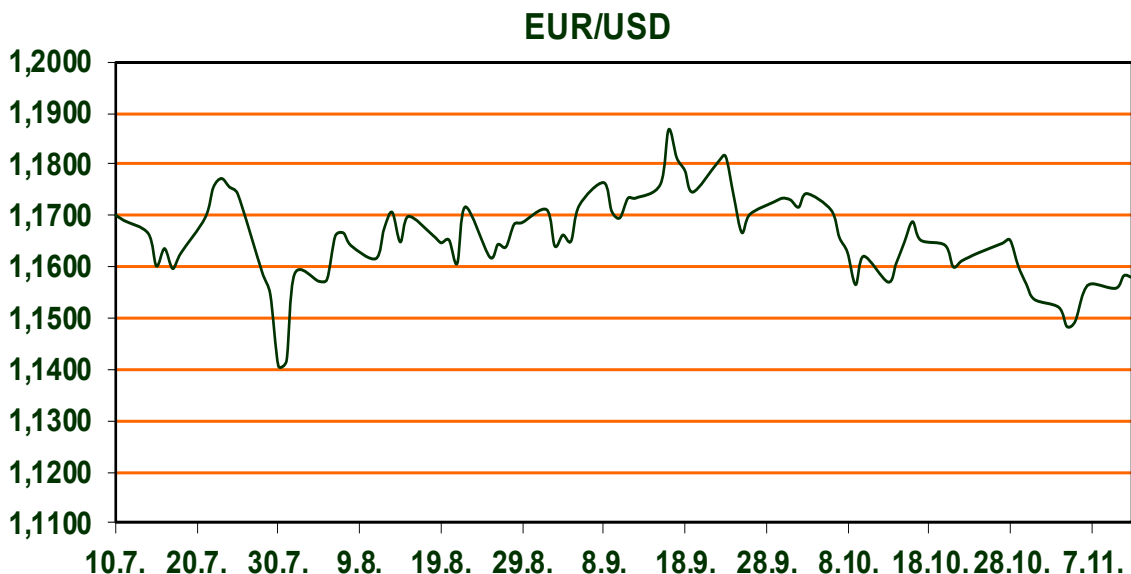
	Spot rates		Forward points EUR/USD			Interest rate sw ap EUR		
	BID	ASK		BID	ASK		BID	ASK
EURUSD	1,1578	1,1579	O/N	0,40	0,44	1Y	2,137	2,143
EURCHF	0,9251	0,9257	T/N	1,24	1,26	2Y	2,1453	2,1735
EURGBP	0,8825	0,8829	1W	2,92	2,98	3Y	2,226	2,232
EURJPY	179,18	179,19	2W	5,87	5,94	4Y	2,3	2,31
GBPUSD	1,3118	1,3119	1M	12,81	12,91	5Y	2,379	2,383
USDJPY	154,75	154,76	3M	40,80	41,00	7Y	2,5025	2,5278
GOLD	4130,13	4130,64	6M	86,95	87,55	9Y	2,6212	2,6465
BRENT	64,84	64,85	12M	192,53	193,67	10Y	2,684	2,688

SoftBank objavio je u utorak da je prodao svoj udio u tehnološkoj kompaniji Nvidia za 5.83 milijarde dolara. Tvrtka je u financijskom izvješću navela da je u listopadu prodala 32.1 milijun dionica Nvidije i dio udjela u T-Mobileu za 9.17 milijardi dolara. Uz vlasništvo nad britanskim dizajnerom čipova Arm, Softbank je uložio u OpenAI i Oracle, a najnovija akvizicija je odjel robotike švicarske grupacije ABB, posao vrijedan 5.4 milijarde dolara.

Tjedno izvješće ADP-a pruža podatke o promjenama u zaposlenosti u privatnom sektoru, nudeći najnoviji pogled na tržište rada na temelju ADP-ovih detaljnih, visokofrekventnih podataka. Tijekom četiri tjedna koja su završila 25. listopada 2025., privatni poslodavci su u prosjeku otpuštali 11.250 radnih mjesta tjedno, što sugerira da je tržište rada imalo poteškoća s dosljednim stvaranjem radnih mjesta tijekom druge polovice mjeseca (očekivanja su bila rast od 14 250 novozaposlenih).

Harmonizirani indeks potrošačkih cijena (HICP), koji mjesečno objavljuje njemački statistički ured Destatis, indeks je inflacije temeljen na statističkoj metodologiji koja je usklađena u svim državama članicama Europske unije (EU) radi lakše usporedbe. Zabilježen je rast na godišnjoj razini od 2.3% (u skladu s očekivanjima).

Ključni dionički indeksi Zagrebačke burze dan su zaključili padom. CROBEX je u minusu za 0.2% na 3.767,34 boda, a CROBEX10 bilježi pad za 0.21% na 2.403,20 bodova. Dow Jones ojačao je 1.18%, na 47.927,96 bodova, dok je S&P 500 porastao 0.21% na 6.846,61 bod, a Nasdaq je zabilježio pad od 0.25% na 23.468,30 bodova. Crobex indeks pao je jučer drugi dan zaredom, za 0.48%, na 3.786 bodova, a Crobex10 je skliznuo 0.47%, na 2.411 bodova.



SPORT: Svjetsko prvenstvo u nogometu

Hrvatska reprezentacija se priprema za posljednje dvije utakmice kvalifikacija za Svjetsko prvenstvo 2026. godine, protiv Farskih Otoka (14.11.) i Crne Gore (17.11.). Hrvatsku malo dijeli od službene potvrde plasmana za Svjetsko prvenstvo – u posljednja dva kvalifikacijska dvoboja potreban joj je jedan bod kako bi matematički osigurala plasman.

Pregled novčanog tržišta

Info tržišne kamate					
EUR	O/N	1W	1M	3M	6M
Bid	1,75	1,75	1,75	1,75	1,75
Ask	2,25	2,25	2,25	2,25	2,25
USD	O/N	1W	1M	3M	6M
Bid	3,80	3,80	3,80	3,80	3,75
Ask	4,30	4,30	4,30	4,30	4,25

Fond	10.11.2025 Vrijednost udjela fondova
Eurizon HR Cash klasa A	104,9156 EUR
Eurizon HR Cash klasa B	105,0129 EUR
Eurizon HR Cash klasa C	105,1056 EUR
Eurizon HR Start fond	20,0900 EUR
Eurizon HR D-Start fond	155,1450 USD
Eurizon HR Euro Short Term Bond fond	106,8587 EUR
Eurizon HR Bond fond	134,8317 EUR
Eurizon HR Conservative 10 fond	121,0853 EUR
Eurizon HR International Multi Asset fond	106,7320 EUR
Eurizon HR Flexible 30 fond	114,8845 EUR
Eurizon HR Moderate 30 fond	101,6421 EUR
Eurizon HR Dollar Progressive fond	115,0094 USD
Eurizon HR Global fond	22,3288 EUR
Eurizon HR Equity fond	26,2258 EUR
Eurizon HR Equity World fond	135,4998 EUR
Eurizon HR Active Defensive fond	117,0238 EUR
Eurizon HR Target 2027	107,3420 EUR
Eurizon HR Active Defensive 2 fond	111,4574 EUR
Eurizon HR Target 2027 II fond	110,3337 EUR
Eurizon HR Target 2027 III fond	112,5449 EUR
Eurizon HR Target 2025 fond	105,7657 EUR
Eurizon HR Target 2025 II fond	106,5937 EUR
Eurizon HR Target 2026 fond	107,0061 EUR
Eurizon HR Target 2026 II	105,3752 EUR
Eurizon HR Dollar Bond fond 4	99,9617 USD

Trezorski zapisi (Rezultati posljednje aukcije Min. Financija RH)					
Ročnost	Valuta	Prinos	Izdano (Mio)	Dat. izdanja	Dat. Dospjeća
364	EUR	2,30	829	27.02.2025	26.02.2026
91	EUR	2,05	1170	17.06.2025	18.09.2025

Kamatni sw apovi	EUR BID	USD BID	CHF BID
1 Y	2,1370	3,8489	-0,0141
2 Y	2,1453	3,6220	-0,0215
3 Y	2,2260	3,5993	0,0547
4 Y	2,2950	3,6153	0,1223
5 Y	2,3681	3,6460	0,1953
6 Y	2,4362	3,7020	0,2655
7 Y	2,5012	3,7690	0,3320
8 Y	2,5626	3,8090	0,3923
9 Y	2,6202	3,8550	0,4538
10 Y	2,6736	3,9183	0,5125



Pregled tržišta obveznica

Obveznice Republike Hrvatske						
Naziv	Kupon	Dospijeće	Cijena		Prinos	
			Bid	Ask	Bid	Ask

Euro - domaća izdanja (bivši VK)

RHMF-O-267E	2,125%	15.07.2026	99,85	100,15	2,36	1,90
RHMF-O-275E	0,750%	05.05.2027	97,19	97,59	2,70	2,42
RHMF-O-302E	1,250%	04.02.2030	94,39	94,99	2,66	2,51
RHMF-O-327E	3,375%	15.07.2032	103,38	104,08	2,82	2,70
RHMF-O-403E	1,250%	03.03.2040	74,53	75,53	3,53	3,43

Kotacije europskih državnih obveznica dospjeća 10 godina		
Izdavatelj	Cijena	Prinos

Njemačka	99,39	2,67
Francuska	100,71	3,42
Austrija	99,88	2,96
Italija	101,83	3,41
Španjolska	100,25	3,17
Portugal	99,81	3,02
Češka	92,12	4,53
Grčka	102,55	3,31
Slovenija	88,09	2,98

EUR - domaća izdanja

RHMF-O-26CA	4,250%	14.12.2026	102,15	102,95	2,23	1,99
RHMF-O-273N	2,650%	10.03.2027	100,35	100,85	2,37	1,49
RHMF-O-277N	3,300%	12.07.2027	101,86	102,36	2,14	1,84
RHMF-O-282A	2,875%	07.02.2028	101,57	102,47	2,15	1,74
RHMF-O-287A	0,500%	05.07.2028	94,91	95,41	2,50	2,30
RHMF-O-297A	2,375%	09.07.2029	99,14	100,04	2,62	2,36
RHMF-O-303A	3,000%	10.03.2030	101,48	101,98	2,63	2,51
RHMF-O-327A	3,250%	07.07.2032	103,01	104,01	2,75	2,59
RHMF-O-33BA	3,750%	24.11.2033	105,41	106,01	2,99	2,90
RHMF-O-347A	3,500%	12.07.2034	103,65	104,65	3,02	2,89
RHMF-O-34BA	1,000%	27.11.2034	83,46	84,46	3,11	2,97

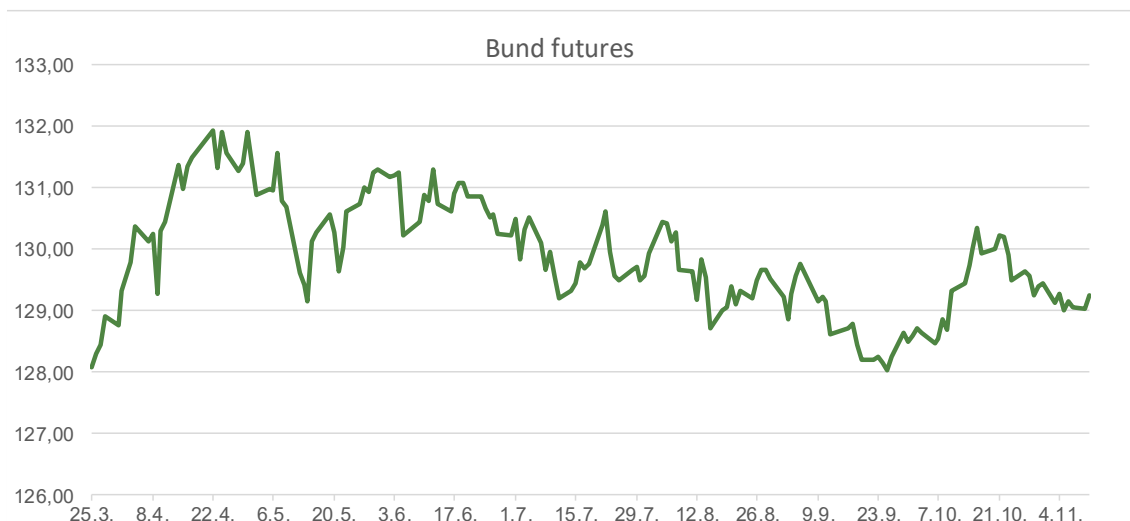
Eurobonds Rep. Hrvatske						
Naziv	Kupon	Dospijeće	Cijena		Prinos	
			Bid	Ask	Bid	Ask

Republika Hrvatska

CROATIA EUR 2027	3,000%	20.03.2027	100,95	101,45	2,27	1,90
CROATIA EUR 2028	2,700%	15.06.2028	100,83	101,33	2,36	2,16
CROATIA EUR 2029	1,125%	19.06.2029	95,27	95,77	2,52	2,36
CROATIA EUR 2030	2,750%	27.01.2030	100,82	101,32	2,54	2,41
CROATIA EUR 2031	1,500%	17.06.2031	93,75	94,35	2,71	2,59
CROATIA EUR 2032	2,875%	22.04.2032	100,15	100,75	2,85	2,75
CROATIA EUR 2033	1,125%	04.03.2033	88,27	88,87	2,92	2,82
CROATIA EUR 2034	3,375%	12.03.2034	102,88	103,48	2,99	2,91
CROATIA EUR 2035	4,000%	14.06.2035	107,88	108,48	3,05	2,98
CROATIA EUR 2037	3,250%	11.02.2037	98,28	98,88	3,44	3,37
CROATIA EUR 2041	1,750%	04.03.2041	78,66	79,26	3,57	3,51

Hrvatske korporativne obveznice						
ZG. HOLDING 2028	4,900%	11.07.2028	103,35	104,35	3,57	3,18

CDS Pregled			
Izdavatelj	1 god	3 god	5 god
Hrvatska	19	34	56
Njemačka	6	20	9
Spain	6	13	22



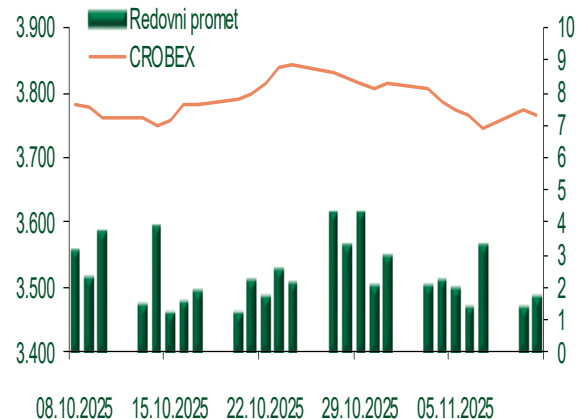
Pregled dioničkog tržišta

Dnevni pregled trgovanja na ZSE

Podaci za 11.11.2025.

Promet na burzi	2.042.587,04
Redovni promet	1.713.587,04
Dionice	1.696.955,30
Obveznice	0,00
Komercijalni zapisi	0,00
Strukturirani proizvodi	0,00
ETF	16.631,74
Blok promet	329.000,00
OTC promet	81.652,88
Vrijednost CROBEX indeksa	3.767,34
Dnevna promjena CROBEX indeksa	-0,20
Promjena CROBEX indeksa u tekućoj godini	18,06
Vrijednost CROBEX10 indeksa	2.403,20
Dnevna promjena CROBEX10 indeksa	-0,21
Promjena CROBEX10 indeksa u tekućoj godini	20,00

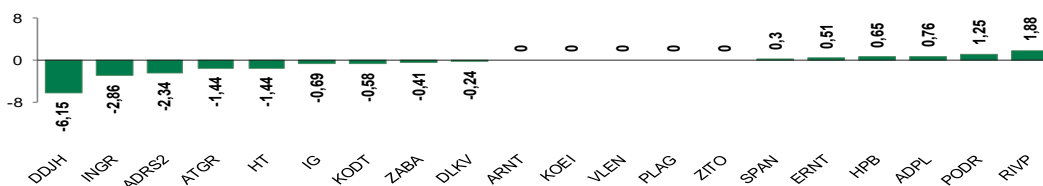
Kretanje vrijednosti CROBEX-a i redovnog prometa



Top 5 najlikvidnijih dionica na Zagrebačkoj burzi

Oznaka	Naziv društva	Zadnja cijena (EUR) na 11.11.2025.	% Promjene cijene	% Promjene u tekućoj godini	Promet ('000 EUR)	Tržišna kapitalizacija (mil. EUR)
ADRS2	ADRIS GRUPA d.d.	75,00	-2,34	32,51	395,96	508,81
KOEI	KONCAR d.d.	658,00	0,00	251,87	244,81	1.692,45
RIVP	Valamar Riviera d.d.	6,52	1,88	38,14	208,15	821,70
HT	HT d.d.	41,20	-1,44	50,92	178,73	3.346,25
ERNT	ERICSSON NIKOLA TESLA d.d.	195,50	0,51	-1,76	97,11	260,34

Dnevna % promjena sastavnica CROBEX-a



Pregled stanja na burzama u regiji

Indeks	Vrijednost indeksa na 11.11.2025.	Dnevna promjena indeksa	Promjena indeksa u tekućoj godini
BELEX15	1.232,35	0,11%	7,46%
BELEXline	2.840,09	0,03%	15,75%
SBI TOP	2.436,22	0,06%	46,18%
SASX-10	1.484,08	0,00%	20,52%
BIRS	857,37	0,00%	-6,71%
MONEX 20	18.414,88	0,00%	12,06%
MBI-10	10.292,75	0,29%	0,90%

Izvor: službene stranice burzi regije

Pregled stanja na burzama u svijetu

Indeks	Vrijednost indeksa na 11.11.2025.	Dnevna promjena indeksa	Promjena indeksa u tekućoj godini
FTSE 100	9.899,60	1,15%	21,13%
DAX 30	24.088,06	0,53%	20,99%
CAC 40	8.156,23	1,25%	10,51%
DJIA	47.927,96	1,18%	12,65%
NASDAQ	23.468,30	0,25%	21,53%
S&P 500	6.846,61	0,21%	16,41%
NIKKEI 225	51.063,31	0,43%	28,00%

Izvor: Bloomberg

Kontakti

Riznica i ALM

Prodaja rizničnih proizvoda
treasurysales@pbz.hr

01 4891 301

Riznica
treasury@pbz.hr

- Likvidnost 01 4891 303
- Trgovanje devizama 01 4891 302
- Trgovanje vrijednosnim papirima 01 4891 304
- Trgovanje efektivom 01 4891 305

Proizvodi korporativnog bankarstva

Brokerski poslovi
brokeri@pbz.hr

01 4891 331

Pravne napomene:

Ovu publikaciju izdaje PRIVREDNA BANKA ZAGREB-DIONIČKO DRUŠTVO, Zagreb, Radnička cesta 50 (dalje: PBZ) i namijenjena je klijentima Grupe PBZ. Ova publikacija je načinjena samo sa svrhom informiranja i ne može se niti na koji način smatrati ponudom ili pozivom na kupnju imovine ili prava koje se u njoj spominju. Informativni karakter ove publikacije znači da ona ne može služiti kao zamjena za vlastitu prosudbu i procjenu bilo kojeg čitatelja ili primatelja ove publikacije. Informacije, mišljenja, zaključci, prognoze i projekcije koje se ovdje iznose zasnivaju se na javno dostupnim podacima u čiju se točnost PBZ pouzdaje, ali istu ne može jamčiti. U skladu s navedenim, svi stavovi, mišljenja, zaključci, prognoze i projekcije izneseni u ovoj publikaciji podložni su promjenama podataka kako ih objavljuju korišteni izvori. PBZ dozvoljava daljnje korištenje podataka iz ove publikacije, uz obavezno navođenje ove publikacije kao izvora. Svaka imovina koja se spominje u ovoj publikaciji i čije se kretanje komentira može, s vremena na vrijeme, biti predmet trgovanja, odnosno zauzimanja pozicije od strane PBZ-a.

Zaštita osobnih podataka:

Privredna banka Zagreb d.d., Radnička cesta 50, Zagreb, OIB 02535697732, upisana u sudski registar Trgovačkog suda u Zagrebu, pod matičnim brojem subjekta upisa (MBS) 080002817 (dalje: Banka), kao voditelj obrade osobnih podataka, posluje u skladu s načelima Uredbe (EU) 2016/679 EUROPSKOG PARLAMENTA I VIJEĆA od 27. travnja 2016. o zaštiti pojedinaca u vezi s obradom osobnih podataka i o slobodnom kretanju takvih podataka te o stavljanju izvan snage Direktive 95/46/EZ (Opća uredba o zaštiti podataka). Podaci za kontakt službenika za zaštitu podataka: sluzbenik.za.zastitu.osobnih.podataka@pbz.hr

Pri prikupljanju osobnih podataka klijenata, bilo da su prikupljeni od klijenta u trenutku njihovog prikupljanja bilo da su prikupljeni iz nekog drugog izvora, Banka pruža informacije u skladu s člancima 13. i 14. Opće uredbe o zaštiti podataka, kao što su primjerice informacije o Banci kao voditelju obrade, svrhama i pravnom temelju obrade osobnih podataka, kategorijama podataka koji se prikupljaju, razdoblju čuvanja podataka, primateljima podataka, izvoru podatka kao i o pravima u vezi zaštite osobnih podataka (primjerice, pravo na pristup podacima, pravo na brisanje, prigovor i dr.).

Osobne podatke klijenta kao i osobne podatke drugih fizičkih osoba (npr. zakonskih zastupnika, ovlaštenih potpisnika, kontakt osoba i sl.) danih u svrhu slanja ovog izvještaja Banka obrađuje i koristi zakonito, pošteno i transparentno, štiteći pri tome sigurnost osobnih podataka od neovlaštene ili nezakonite obrade, primjenjujući najviše tehničke, sigurnosne i organizacijske mjere zaštite. Detaljnije obavijesti o zaštiti privatnosti klijenta dostupne su u dokumentu "Informacija o obradi osobnih podataka fizičkih osoba u poslovanju s poslovnim subjektima" na www.pbz.hr te u poslovnim prostorijama Banke.