

Dnevni izvještaj financijskih tržišta

6. listopada 2023.

- **Danas podaci o zaposlenosti u SAD-u**
- **EURUSD 1,0540**
- **Cijene nafte nastavljaju pad**
- **Američki dionički indeksi bez značajnije promjene, CROBEX u porastu**

Pregled deviznog tržišta

	Spot rates		Forward points EUR/USD			Interest rate swap EUR		
	BID	ASK		BID	ASK		BID	ASK
EURUSD	1,0551	1,0555	O/N	0,30	0,70	1Y	4,114	4,12
EURCHF	0,9630	0,9635	T/N	0,30	0,70	2Y	3,758	3,764
EURGBP	0,8651	0,8652	1W	2,50	5,80	3Y	3,535	3,575
EURJPY	157,27	157,32	2W	5,00	8,00	4Y	3,447	3,467
GBPUSD	1,2196	1,22	1M	13,00	18,00	5Y	3,406	3,426
USDJPY	149,04	149,05	3M	38,00	46,00	7Y	3,395	3,415
GOLD	1819,60	1822,60	6M	80,00	100,00	9Y	3,418	3,448
BRENT	83,92	83,93	12M	165,00	195,00	10Y	3,438	3,468

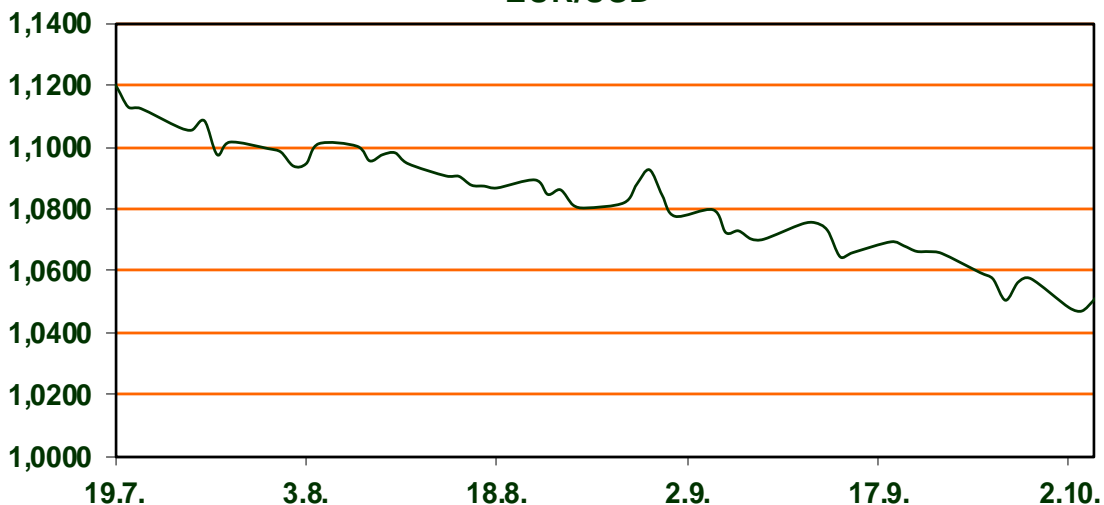
Dobar dan!

Danas čekamo objavu podataka o zaposlenosti u SAD-u; prema očekivanjima analitičara, broj novozaposlenih bi trebao iznositi 170.000 u odnosu na prijašnjih 187.000, dok bi prosječna zarada po satu trebala porasti za 0,3% na mjesečnoj razini. U slučaju da rezultati budu niži od očekivanih, mogli bi vidjeti pritisak na rast tečaja EURUSD. Što se tiče stope nezaposlenosti, očekuje se pad s 3,8% na 3,7%. Jučerašnji broj zahtjeva za nezaposlene u SAD-u je ostao u skladu s očekivanjima te za sada nema znakova hlađenja američkog tržišta rada.

Tečaj EURUSD je jučer porastao iznad 1,0550 dok se jutros trguje oko razine 1,0540 uz vrijednost dolara prema košarici valuta od 106,46. Cijena nafte su nastavile pad potaknut padom potražnje u SAD-u te se trenutno WTI trguje nešto iznad 82 USD po barelu, dok se cijena Brenta kreće oko 84 dolara. Tjedni pad cijene je veći od 9% te je najveći još od ožujka ove godine.

Na svjetskim burzama primjetno je oprezno trgovanje prije današnjih objava ekonomskih pokazatelja u SAD-u. Jučer je na domaćoj burzi Crobex porastao za 0,7% a Crobex 10 za 0,82%, ali ipak bi kraj tjedna mogli dočekati u minusu i to treći tjedan zaredom. Ukupni promet je iznosio 557.000 eura.

EUR/USD



RECEPT: Lignje s krumpirom

Lignje očistite, operite i stavite u cjediljku da se ocijede. Krumpir ogulite i narežite na kockice, a luk narežite na četvrtine ili ploške. U dublju posudu stavite krumpir, lignje, kapulu, sitno nasjeckani češnjak i masline te začinite po želji ružmarinom, solju i paprom. Dodajte maslinovog ulja i promiješajte tako da svi sastojci budu dobro nauljeni. Stavite sve u pleh za pečenje i prekrijte aluminijskom folijom. U pećnici zagrijanoj na 180-200 stupnjeva pecite oko pola sata, zatim maknite foliju, zalijte sve s 1 dcl bijelog vina te pecite još desetak minuta. Servirajte na tanjure i dodajte po lignjama i krumpiru malo maslinovog ulja s nasjeckanim peršinom i češnjakom.

Dobar tek!

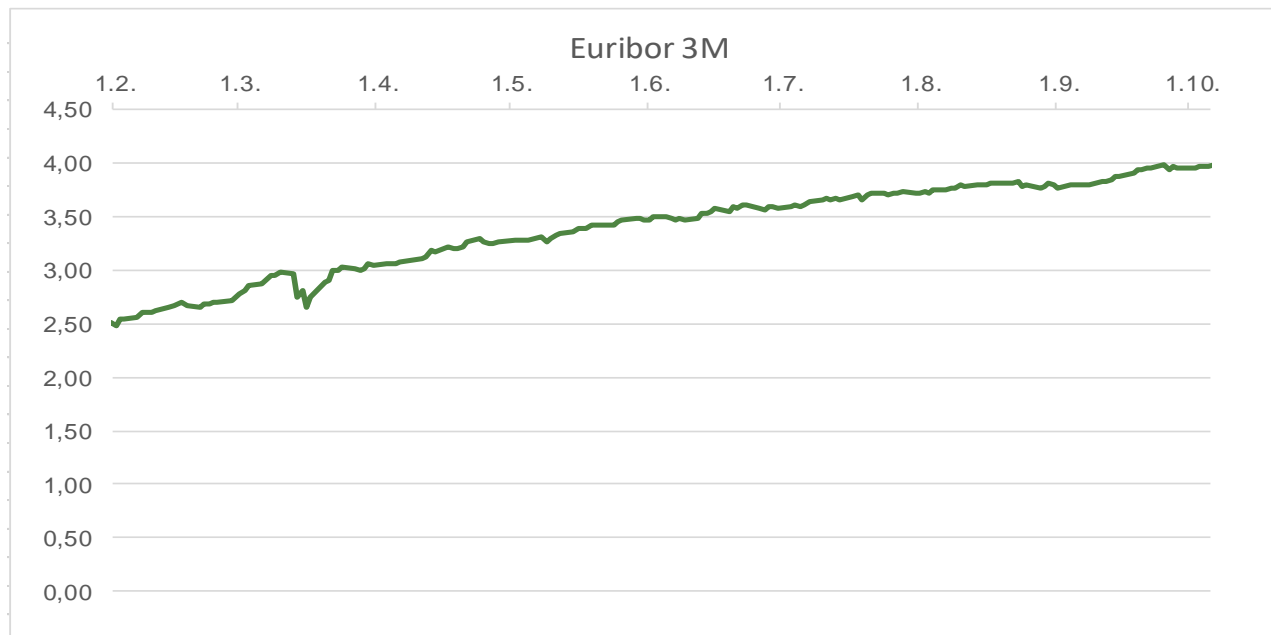
Pregled novčanog tržišta

Info tržišne kamate					
EUR	O/N	1W	1M	3M	6M
Bid	3,75	3,75	3,75	3,75	3,75
Ask	4,25	4,25	4,25	4,25	4,25
USD	O/N	1W	1M	3M	6M
Bid	5,00	5,00	5,00	5,25	5,50
Ask	5,50	5,50	5,50	5,75	6,00

Vrijednost udjela fondova	04.10.2023
Fond	
Eurizon HR Start fond	18,7860 EUR
Eurizon HR D-Start fond	141,4850 USD
Eurizon HR Euro Short Term Bond fond	98,7220 EUR
Eurizon HR Bond fond	122,5199 EUR
Eurizon HR Conservative 10 fond	108,8492 EUR
Eurizon HR International Multi Asset fond	92,3387 EUR
Eurizon HR Flexible 30 fond	100,8299 EUR
Eurizon HR Moderate 30 fond	90,8630 EUR
Eurizon HR Dollar Progressive fond	94,3616 USD
Eurizon HR Global fond	17,8688 EUR
Eurizon HR Equity fond	16,7471 EUR
Eurizon HR Equity World fond	98,9474 EUR
Eurizon HR Active Defensive fond	94,9207 EUR
Eurizon HR Target 2027	96,9443 EUR
Eurizon HR Active Defensive 2 fond	93,6061 EUR
Eurizon HR Target 2027 II fond	99,4528 EUR
Eurizon HR Target 2027 III fond	101,8407 EUR
Eurizon HR Dollar Bond fond 3	102,3362 USD
Eurizon HR Target 2025 fond	99,4550 EUR
Eurizon HR Target 2025 II fond	100,5386 EUR
Eurizon HR Target 2025 III fond	100,5437 EUR
Eurizon HR Target 2025 IV fond	100,0825 EUR
Eurizon HR Target 2026 fond	99,7763 EUR

Trezorski zapisi (Rezultati posljednje aukcije Min. Financija RH)					
Ročnost	Valuta	Prinos	Izdano (Mio)	Dat. Izdanja	Dat. Dospjeća
364	EUR	3,50	811	04.05.2023	02.05.2024
182	EUR	3,20	13	17.08.2023	15.02.2024

	EUR BID	USD BID	CHF BID
1 Y	4,1090	5,5960	1,8210
2 Y	3,7530	5,2140	1,7365
3 Y	3,5470	4,9230	1,7270
4 Y	3,4450	4,7900	1,7340
5 Y	3,3990	4,7290	1,7505
6 Y	3,3900	4,7010	1,7845
7 Y	3,3890	4,6890	1,8185
8 Y	3,4050	4,6860	1,8520
9 Y	3,4220	4,6840	1,8860
10 Y	3,4370	4,6890	1,9200



Pregled tržišta obveznica

Obveznice Republike Hrvatske							
Naziv	Kupon	Dospijeće	Cijena		Prinos		
			Bid	Ask	Bid	Ask	
<i>Euro - domaća izdanja (bivši VK)</i>							
RHMF-O-247E	5,750%	10.07.2024	101,18	101,68	4,12	3,45	
RHMF-O-267E	2,125%	15.01.2026	95,26	95,76	3,95	3,75	
RHMF-O-275E	0,750%	05.05.2027	89,41	90,41	3,96	3,64	
RHMF-O-302E	1,250%	04.02.2030	85,50	86,50	3,86	3,68	
RHMF-O-322E	3,375%	15.07.2032	95,50	96,50	3,99	3,85	
RHMF-O-403E	1,250%	03.03.2040	62,83	63,83	4,47	4,36	

Kotacije europskih državnih obveznica dospjeća 10 godina		
Izdavatelj	Cijena	Prinos
Njemačka	97,52	2,89
Francuska	96,09	3,48
Austrija	94,90	3,55
Italija	95,99	4,92
Španjolska	96,21	4,02
Portugal	85,26	3,64
Češka	76,90	4,99
Grčka	99,01	4,38
Slovenija	89,08	3,79

EUR - domaća izdanja

RHMF-O-23BA	1,750%	27.11.2023	99,19	99,59	7,96	4,87
RHMF-O-24BA	0,250%	27.11.2024	95,40	96,10	4,47	3,81
RHMF-O-253A	0,250%	03.03.2025	94,56	95,36	4,30	3,68
RHMF-O-253B	3,650%	08.03.2025	99,49	99,99	4,02	3,65
RHMF-O-257A	4,500%	09.07.2025	100,71	101,51	4,07	3,58
RHMF-O-26CA	4,250%	14.12.2026	100,94	101,74	3,93	3,66
RHMF-O-282A	2,875%	07.02.2028	96,15	97,05	3,85	3,62
RHMF-O-287A	0,500%	05.07.2028	85,49	85,99	3,88	3,76
RHMF-O-297A	2,375%	09.07.2029	92,34	93,24	3,87	3,69
RHMF-O-327A	3,250%	07.07.2032	94,03	95,03	4,07	3,93
RHMF-O-34BA	1,000%	27.11.2034	72,02	73,02	4,17	4,03

Eurobonds Rep. Hrvatske							
Naziv	Kupon	Dospijeće	Cijena		Prinos		
			Bid	Ask	Bid	Ask	
<i>Republika Hrvatska</i>							
CROATIA USD 2024	6,000%	26.01.2024	99,83	100,33	6,50	4,79	
CROATIA EUR 2025	3,000%	11.03.2025	98,47	98,97	4,12	3,75	
CROATIA EUR 2027	3,000%	20.03.2027	97,12	97,62	3,91	3,75	
CROATIA EUR 2028	2,700%	15.06.2028	95,06	95,56	3,87	3,75	
CROATIA EUR 2029	1,125%	19.06.2029	84,82	85,32	4,18	4,06	
CROATIA EUR 2030	2,750%	27.01.2030	93,06	93,56	4,02	3,92	
CROATIA EUR 2031	1,500%	17.06.2031	82,94	83,54	4,11	4,01	
CROATIA EUR 2032	2,875%	22.04.2032	90,31	90,81	4,24	4,17	
CROATIA EUR 2033	1,125%	04.03.2033	76,25	76,85	4,21	4,12	
CROATIA EUR 2035	4,000%	14.06.2035	96,35	96,95	4,40	4,33	
CROATIA EUR 2041	1,750%	04.03.2041	66,05	66,55	4,61	4,55	

CDS Pregled			
Izdavatelj	1 god	3 god	5 god
Hrvatska	19	58	87
Italija	33	72	112
Spain	17	35	55

Hrvatske korporativne obveznice							
ZG. HOLDING 2028	4,900%	11.07.2028	100,00	100,50	4,90	4,78	



Pregled dioničkog tržišta

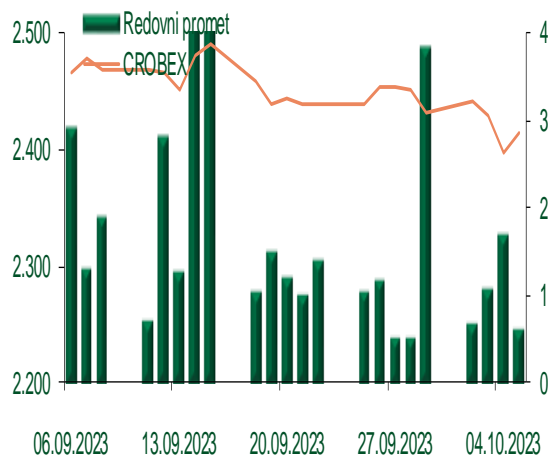
Dnevni pregled trgovanja na ZSE

Podaci za 05.10.2023.

Promet na burzi	908.513,06
Redovni promet	620.513,06
Dionice	556.701,41
Obveznice	0,00
Komercijalni zapisi	0,00
Strukturirani proizvodi	0,00
ETF	63.811,65
Blok promet	288.000,00
OTC promet	211.120,00

Vrijednost CROBEX indeksa	2.414,01
Dnevna promjena CROBEX indeksa	0,70
Promjena CROBEX indeksa u tekućoj godini	21,93
Vrijednost CROBEX10 indeksa	1.465,68
Dnevna promjena CROBEX10 indeksa	0,82
Promjena CROBEX10 indeksa u tekućoj godini	26,77

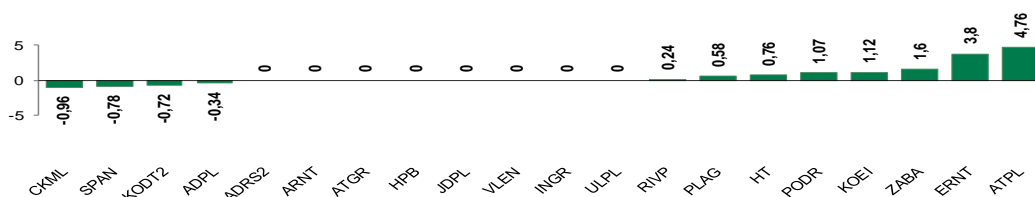
Kretanje vrijednosti CROBEX-a i redovnog prometa



Top 5 najlikvidnijih dionica na Zagrebačkoj burzi

Oznaka	Naziv društva	Zadnja cijena (EUR) na 05.10.2023.	% Promjene cijene	% Promjene u tekućoj godini	Promet ('000 EUR)	Tržišna kapitalizacija (mil. EUR)
HT	HT d.d.	26,40	0,76	11,86	115,40	2.144,20
ATPL	ATLANTSKA PLOVIDBA d.d.	52,80	4,76	7,54	79,45	73,68
ERNT	ERICSSON NIKOLA TESLA d.d.	205,00	3,80	-9,29	75,65	272,99
HIMR	Imperial Riviera d.d.	105,00	0,00	-0,94	70,35	105,15
7BET	INTERCAPITAL ASSET MNG doo	11,58	0,17	16,27	58,85	0,58

Dnevna % promjena sastavnica CROBEX-a



Pregled stanja na burzama u regiji

Indeks	Vrijednost indeksa na 05.10.2023.	Dnevna promjena indeksa	Promjena indeksa u tekućoj godini
BELEX15	890,06	-0,60%	7,94%
BELEXline	1.830,12	-0,31%	5,19%
SBI TOP	1.164,18	0,00%	11,28%
SASX-10	1.027,61	-0,55%	-2,87%
BIRS	696,78	0,00%	-17,14%
MONEX 20	15.353,93	0,68%	8,57%
MBI-10	5.875,85	0,61%	3,95%

Izvor: službene stranice burzi regije

Pregled stanja na burzama u svijetu

Indeks	Vrijednost indeksa na 05.10.2023.	Dnevna promjena indeksa	Promjena indeksa u tekućoj godini
FTSE 100	7.451,54	0,53%	0,00%
DAX 30	15.070,22	-0,20%	8,24%
CAC 40	6.998,25	0,02%	8,10%
DJIA	33.119,57	-0,03%	-0,08%
NASDAQ	13.219,84	-0,12%	26,31%
S&P 500	4.258,19	-0,13%	10,90%
NIKKEI 225	30.994,67	-0,26%	18,78%

Izvor: Bloomberg

Kontakti

Riznica i ALM

Prodaja rizničnih proizvoda
treasurysales@pbz.hr

01 4891 301

Riznica
treasury@pbz.hr

- Likvidnost 01 4891 303
- Trgovanje devizama 01 4891 302
- Trgovanje vrijednosnim papirima 01 4891 304
- Trgovanje efektivom 01 4891 305

Proizvodi korporativnog bankarstva

Brokerski poslovi
brokeri@pbz.hr

01 4891 331

Pravne napomene:

Ovu publikaciju izdaje PRIVREDNA BANKA ZAGREB-DIONIČKO DRUŠTVO, Zagreb, Radnička cesta 50 (dalje: PBZ) i namijenjena je klijentima Grupe PBZ. Ova publikacija je načinjena samo sa svrhom informiranja i ne može se niti na koji način smatrati ponudom ili pozivom na kupnju imovine ili prava koje se u njoj spominju. Informativni karakter ove publikacije znači da ona ne može služiti kao zamjena za vlastitu prosudbu i procjenu bilo kojeg čitatelja ili primatelja ove publikacije. Informacije, mišljenja, zaključci, prognoze i projekcije koje se ovdje iznose zasnivaju se na javno dostupnim podacima u čiju se točnost PBZ pouzdaje, ali istu ne može jamčiti. U skladu s navedenim, svi stavovi, mišljenja, zaključci, prognoze i projekcije izneseni u ovoj publikaciji podložni su promjenama podataka kako ih objavljuju korišteni izvori. PBZ dozvoljava daljnje korištenje podataka iz ove publikacije, uz obavezno navođenje ove publikacije kao izvora. Svaka imovina koja se spominje u ovoj publikaciji i čije se kretanje komentira može, s vremena na vrijeme, biti predmet trgovanja, odnosno zauzimanja pozicije od strane PBZ-a.

Zaštita osobnih podataka:

Privredna banka Zagreb d.d., Radnička cesta 50, Zagreb, OIB 02535697732, upisana u sudski registar Trgovačkog suda u Zagrebu, pod matičnim brojem subjekta upisa (MBS) 080002817 (dalje: Banka), kao voditelj obrade osobnih podataka, posluje u skladu s načelima Uredbe (EU) 2016/679 EUROPSKOG PARLAMENTA I VIJEĆA od 27. travnja 2016. o zaštiti pojedinaca u vezi s obradom osobnih podataka i o slobodnom kretanju takvih podataka te o stavljanju izvan snage Direktive 95/46/EZ (Opća uredba o zaštiti podataka). Podaci za kontakt službenika za zaštitu podataka: sluzbenik.za.zastitu.osobnih.podataka@pbz.hr

Pri prikupljanju osobnih podataka klijenata, bilo da su prikupljeni od klijenta u trenutku njihovog prikupljanja bilo da su prikupljeni iz nekog drugog izvora, Banka pruža informacije u skladu s člancima 13. i 14. Opće uredbe o zaštiti podataka, kao što su primjerice informacije o Banci kao voditelju obrade, svrhama i pravnom temelju obrade osobnih podataka, kategorijama podataka koji se prikupljaju, razdoblju čuvanja podataka, primateljima podataka, izvoru podatka kao i o pravima u vezi zaštite osobnih podataka (primjerice, pravo na pristup podacima, pravo na brisanje, prigovor i dr.).

Osobne podatke klijenta kao i osobne podatke drugih fizičkih osoba (npr. zakonskih zastupnika, ovlaštenih potpisnika, kontakt osoba i sl.) danih u svrhu slanja ovog izvještaja Banka obrađuje i koristi zakonito, pošteno i transparentno, štiteći pri tome sigurnost osobnih podataka od neovlaštene ili nezakonite obrade, primjenjujući najviše tehničke, sigurnosne i organizacijske mjere zaštite. Detaljnije obavijesti o zaštiti privatnosti klijenta dostupne su u dokumentu "Informacija o obradi osobnih podataka fizičkih osoba u poslovanju s poslovnim subjektima" na www.pbz.hr te u poslovnim prostorijama Banke.