

Dnevni izvještaj financijskih tržišta

24. studeni 2022.

- EUR/HRK stabilno
- Dolarov indeks u padu
- EUR/USD u porastu
- Cijene nafte u padu
- Nastavak rasta svjetskih dioničkih indeksa, CROBEX prati pozitivan trend

Pregled deviznog tržišta

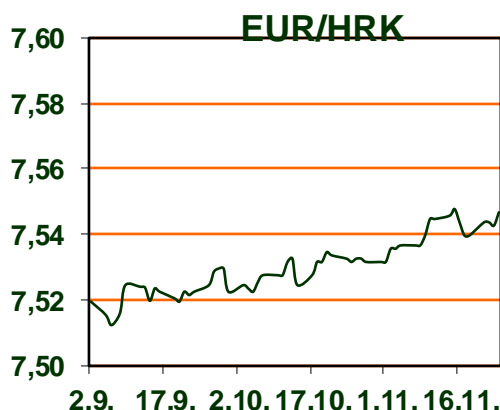
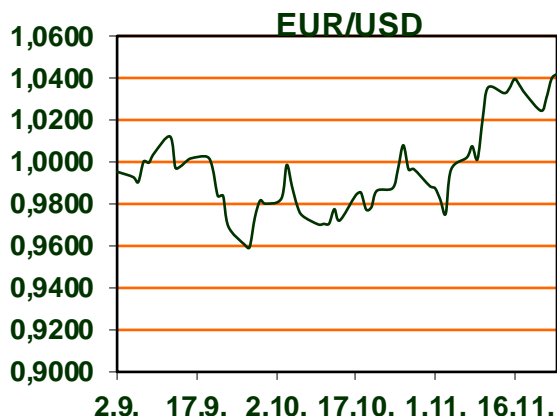
| | Spot rates | |
|--------|------------|---------|
| | BID | ASK |
| EURUSD | 1,0419 | 1,0420 |
| EURCHF | 0,9825 | 0,9830 |
| EURGBP | 0,8618 | 0,8621 |
| EURJPY | 144,42 | 144,46 |
| GBPUSD | 1,2087 | 1,2089 |
| USDJPY | 138,62 | 138,67 |
| GOLD | 1757,78 | 1758,28 |
| BRENT | 85,01 | 85,04 |

| | Forward points EUR/HRK | |
|--------|------------------------|-----|
| | BID | ASK |
| O/N | -4 | -1 |
| T/N | -7 | -3 |
| 1W | -24 | -10 |
| 2W | -50 | -19 |
| 1M | -110 | -38 |
| 30.12. | -136 | -45 |

| | Interest rate sw ap EUR | |
|-----|-------------------------|--------|
| | BID | ASK |
| 1Y | 2,78 | 2,79 |
| 2Y | 2,83 | 2,84 |
| 3Y | 2,7293 | 2,7493 |
| 4Y | 2,661 | 2,666 |
| 5Y | 2,614 | 2,619 |
| 7Y | 2,573 | 2,578 |
| 9Y | 2,572 | 2,577 |
| 10Y | 2,584 | 2,589 |

| | Cross-rates PBZ | |
|--------|-----------------|--------|
| | BID | ASK |
| EURHRK | 7,5000 | 7,5500 |
| USDHRK | 7,1977 | 7,2464 |
| CHFHRK | 7,6297 | 7,6845 |
| GBPHRK | 8,6997 | 8,7607 |
| JPYHRK | 5,1917 | 5,2278 |
| AUDHRK | 4,8594 | 4,8927 |
| CADHRK | 5,3934 | 5,4313 |
| NOKHRK | 0,7243 | 0,7294 |
| DKKHRK | 1,0085 | 1,0153 |
| SEKHRK | 0,6874 | 0,6921 |
| HUFHRK | 1,8103 | 1,8250 |
| PLNHRK | 1,5935 | 1,6049 |
| CZKHRK | 0,3078 | 0,3099 |

Dobro jutro! Srijedu smo otvorili kotacijom EUR/HRK 7,540-7,545, ponuda i potražnja su bile stabilne, tijekom dana nije bilo većih promjena te smo istim tečajem otvorili danas ujutro. Nakon jučerašnje objave FED-a da će uskoro početi sa snižavanjem kamatnih stopa, vrijednost dolara je pala. Dolarov indeks, koji pokazuje vrijednost američke u odnosu na šest ostalih najvažnijih svjetskih valuta, trenutno je na razini od 105,747. Tečaj EUR/USD trenutno se kreće oko 1,0430, što je rast od 90 BPS u odnosu na jučer. Cijene nafte su pale pod utjecajem informacije da bi cjenovni limit za rusku naftu koji planira skupina G7 trebao biti viši od njezine sadašnje tržišne cijene. Cijena barela nafte na američkom tržištu iznosi \$77,42, dok na londonskom iznosi \$84,73. Cijena zlata kreće se oko \$1.741,39, što je blagi rast u odnosu na jučerašnjih \$1.741,39. Bitcoin je također u blagom porastu i trenutno iznosi \$16.663,97. Predviđanja o povećanju kamatne stope za "samo" 50 BPS u prosincu, utjecala su na rast dioničkih indeksa – Dow Jones je u porastu 0,28%, Euro Stoxx 0,42% i Dax 0,04%. Također, valja napomenuti da je danas Thanksgiving day te se ne trguje dolarom. Jučer su ključni dionički indeksi Zagrebačke burze zaključili rastom. CROBEX je zabilježio rast od 0,21%, CROBEX10 0,35%, a CROBEXprime 0,61%. Sveukupni promet na Zagrebačkoj burzi je jučer u odnosu na utorak uvećan za 170 tisuća kuna te je iznosio 5,4 milijuna kuna.



Kamo za vikend?

Zagrebački Advent ove se godine vraća u stare okvire te će pokušati vratiti ugođaj koji mu je donio svjetsku prepoznatljivost i brojne nagrade. Recept je dobro poznat - okićene gradske lokacije, ugostiteljske kućice s raznovrsnom ponudom, brojna prateća događanja i poneki novitet. Ove godine najveću pozornost privlači povratak Ledenog parka na Tomislavcu, s time da će klizalište biti manje nego što je bilo prije. Osim u klizanju, posjetitelji će moći uživati u bogatoj gastronomskoj ponudi kućica postavljenih oko klizališta. Ukupno će Advent obuhvatiti 20-ak lokacija, od čega su u širem središtu grada tri nove - Trg dr. Franje Tuđmana, koji će biti usmjeren na program za djecu, Park Grič i Stara Vlaška. Otvorena je i jedna nova lokacija u zapadnom dijelu Zagreba, a to je Trg Ivana Kukuljevića, gdje će se održavati Advent u Španskom.

Pregled novčanog tržišta

| Info tržišne kamate | | | | | |
|---------------------|------|------|------|------|------|
| HRK | O/N | 1W | 1M | 3M | 6M |
| Bid | 0,00 | 0,00 | 0,00 | - | - |
| Ask | 0,15 | 0,15 | 0,20 | - | - |
| EUR | O/N | 1W | 1M | 3M | 6M |
| Bid | 0,75 | 0,75 | 0,75 | 1,00 | 1,50 |
| Ask | 1,75 | 1,75 | 1,75 | 2,00 | 2,50 |
| USD | O/N | 1W | 1M | 3M | 6M |
| Bid | 3,00 | 3,00 | 3,25 | 3,85 | 4,25 |
| Ask | 4,00 | 4,00 | 4,25 | 4,85 | 5,25 |

| Vrijednost udjela fondova | 22.11.2022 |
|---|--------------|
| Fond | |
| Eurizon HR Start fond | 140,2525 HRK |
| Eurizon HR Start fond* | 18,6147 EUR |
| Eurizon HR D-Start fond | 138,2929 USD |
| Eurizon HR Short Term Bond fond | 102,1940 HRK |
| Eurizon HR Short Term Bond fond* | 13,5635 EUR |
| Eurizon HR Euro Short Term Bond fond | 96,7493 EUR |
| Eurizon HR Bond fond | 123,3233 EUR |
| Eurizon HR Conservative 10 fond | 109,7438 EUR |
| Eurizon HR International Multi Asset fond | 93,0639 EUR |
| Eurizon HR Flexible 30 fond | 103,4199 EUR |
| Eurizon HR Moderate 30 fond | 91,3608 EUR |
| Eurizon HR Dollar Progressive fond | 91,5756 USD |
| Eurizon HR Global fond | 17,7975 EUR |
| Eurizon HR Equity fond | 14,0516 EUR |
| Eurizon HR Equity World fond | 96,3770 EUR |
| Eurizon HR Active Defensive fond | 97,4294 EUR |
| Eurizon HR Target 2027 | 97,3326 EUR |
| Eurizon HR Active Defensive 2 fond | 95,8637 EUR |
| Eurizon HR Target 2027 II fond | 99,5804 EUR |
| Eurizon HR Target 2027 III fond | 101,9090 EUR |
| Eurizon HR Dollar Bond fond 3 | 100,6430 USD |

| Trezorski zapisi (Rezultati posljednje aukcije Min. Financija RH) | | | | | |
|---|--------|--------|--------------|--------------|----------------|
| Ročnost | Valuta | Prinos | Izdano (Mio) | Dat. Izdanja | Dat. Dospijeća |
| 364 | HRK | 0,20 | 546 | 20.10.2022 | 19.10.2023 |
| 364 | EUR/VK | -0,10 | 6,50 | 17.02.2022 | 16.02.2023 |
| 364 | EUR | 0,10 | 1035 | 05.05.2022 | 04.05.2023 |
| 182 | HRK | 0,10 | 230 | 20.10.2022 | 20.04.2023 |
| 91 | HRK | 0,10 | 380 | 23.06.2022 | 22.09.2022 |

| Kamatni sw apovi | | | |
|------------------|---------|---------|---------|
| | EUR BID | USD BID | CHF BID |
| 1 Y | 2,7745 | 5,1670 | 1,1140 |
| 2 Y | 2,8243 | 4,7840 | 1,2455 |
| 3 Y | 2,7296 | 4,3590 | 1,3085 |
| 4 Y | 2,6600 | 4,1020 | 1,3630 |
| 5 Y | 2,6120 | 3,9410 | 1,4130 |
| 6 Y | 2,5890 | 3,8390 | 1,4545 |
| 7 Y | 2,5725 | 3,7660 | 1,4960 |
| 8 Y | 2,5525 | 3,7110 | 1,5350 |
| 9 Y | 2,5725 | 3,6770 | 1,5740 |
| 10 Y | 2,5675 | 3,6570 | 1,6130 |



Pregled tržišta obveznica

Obveznice Republike Hrvatske

| Naziv | Kupon | Dospijeće | Cijena | | Prinos | |
|-----------------------------|--------|------------|--------|--------|--------|------|
| | | | Bid | Ask | Bid | Ask |
| <i>Euro - Val. klauzula</i> | | | | | | |
| RHMF-O-247E | 5,750% | 10.07.2024 | 105,17 | 105,87 | 2,46 | 2,04 |
| RHMF-O-267E | 2,125% | 15.01.2026 | 97,21 | 97,71 | 3,07 | 2,89 |
| RHMF-O-275E | 0,750% | 05.05.2027 | 89,96 | 90,96 | 3,20 | 2,94 |
| RHMF-O-302E | 1,250% | 04.02.2030 | 83,59 | 84,59 | 3,89 | 3,73 |
| RHMF-O-322E | 3,375% | 15.07.2032 | 96,48 | 97,48 | 3,82 | 3,69 |
| RHMF-O-403E | 1,250% | 03.03.2040 | 59,34 | 60,34 | 4,72 | 4,61 |

Kotacije europskih državnih obveznica dospjeća 10 godina

| Izdavatelj | Cijena | Prinos |
|------------|--------|--------|
| Njemačka | 98,78 | 1,84 |
| Francuska | 97,36 | 2,30 |
| Austrija | 87,58 | 2,42 |
| Italija | 90,11 | 3,72 |
| Španjolska | 97,70 | 2,82 |
| Portugal | 90,56 | 2,78 |
| Češka | 76,80 | 4,84 |
| Grčka | 81,47 | 4,14 |
| Slovenija | 93,88 | 3,02 |

HRK - Kunske

| | | | | | | |
|-------------|--------|------------|--------|--------|------|------|
| RHMF-O-23BA | 1,750% | 27.11.2023 | 99,34 | 99,74 | 2,42 | 2,02 |
| RHMF-O-24BA | 0,250% | 27.11.2024 | 95,60 | 96,30 | 2,53 | 2,16 |
| RHMF-O-253A | 0,250% | 03.03.2025 | 94,64 | 95,44 | 2,71 | 2,33 |
| RHMF-O-257A | 4,500% | 09.07.2025 | 104,08 | 104,88 | 2,87 | 2,54 |
| RHMF-O-26CA | 4,250% | 14.12.2026 | 105,01 | 105,81 | 2,93 | 2,71 |
| RHMF-O-282A | 2,875% | 07.02.2028 | 98,33 | 99,23 | 3,23 | 3,04 |
| RHMF-O-287A | 0,500% | 05.07.2028 | 85,91 | 86,41 | 3,27 | 3,17 |
| RHMF-O-297A | 2,375% | 09.07.2029 | 93,13 | 94,03 | 3,55 | 3,39 |
| RHMF-O-327A | 3,250% | 07.07.2032 | 89,40 | 90,40 | 4,63 | 4,49 |
| RHMF-O-34BA | 1,000% | 27.11.2034 | 70,40 | 71,40 | 4,16 | 4,03 |

Eurobonds Rep. Hrvatske

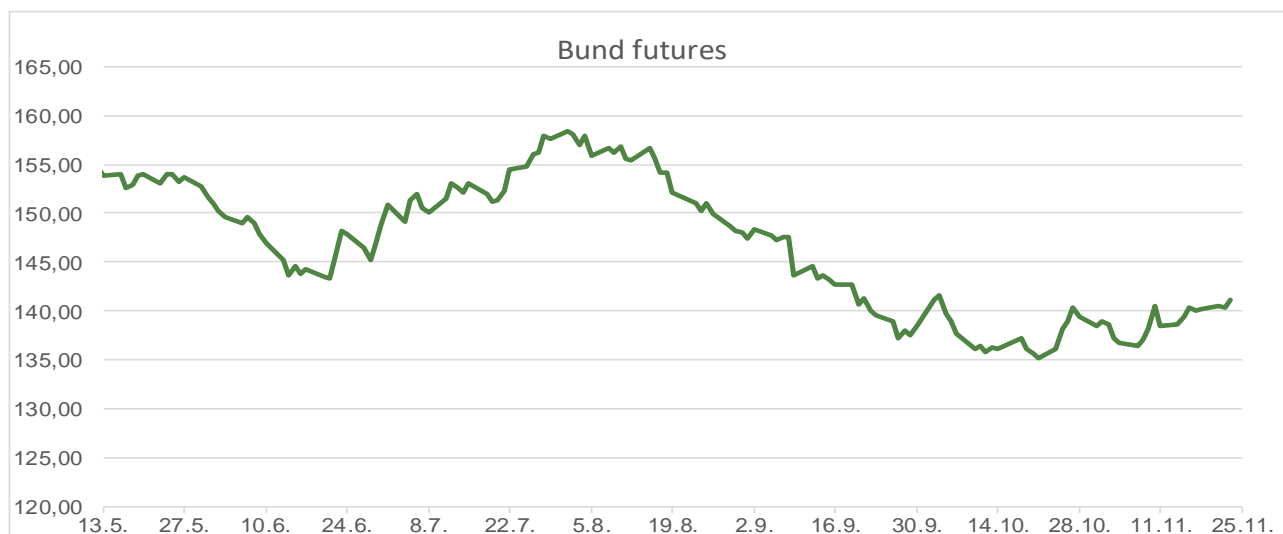
| Naziv | Kupon | Dospijeće | Cijena | | Prinos | |
|---------------------------|--------|-------------|--------|--------|--------|------|
| | | | Bid | Ask | Bid | Ask |
| <i>Republika Hrvatska</i> | | | | | | |
| CROATIA USD 2023 | 5,500% | 04.04.2023. | 99,98 | 100,48 | 5,50 | 4,06 |
| CROATIA USD 2024 | 6,000% | 26.01.2024 | 100,60 | 101,10 | 5,45 | 5,01 |
| CROATIA EUR 2025 | 3,000% | 11.03.2025 | 100,36 | 100,86 | 2,83 | 2,60 |
| CROATIA EUR 2027 | 3,000% | 20.03.2027 | 99,91 | 100,41 | 3,02 | 2,90 |
| CROATIA EUR 2028 | 2,700% | 15.06.2028 | 97,36 | 97,86 | 3,22 | 3,12 |
| CROATIA EUR 2029 | 1,125% | 19.06.2029 | 85,72 | 86,22 | 3,61 | 3,51 |
| CROATIA EUR 2030 | 2,750% | 27.01.2030 | 94,27 | 94,77 | 3,67 | 3,59 |
| CROATIA EUR 2031 | 1,500% | 17.06.2031 | 84,06 | 84,66 | 3,69 | 3,60 |
| CROATIA EUR 2032 | 2,875% | 22.04.2032 | 93,00 | 93,50 | 3,77 | 3,70 |
| CROATIA EUR 2033 | 1,125% | 04.03.2033 | 77,93 | 78,53 | 3,73 | 3,65 |
| CROATIA EUR 2041 | 1,750% | 04.03.2041 | 70,91 | 71,41 | 4,01 | 3,96 |

CDS Pregled

| Izdavatelj | 1 god | 3 god | 5 god |
|------------|-------|-------|-------|
| Hrvatska | 33 | 67 | 91 |
| Italija | 34 | 86 | 126 |
| Spain | 12 | 31 | 55 |

Hrvatske korporativne obveznice

| | | | | | | |
|----------------------|--------|------------|-------|--------|------|------|
| ZG. HOLDING 2023 HRK | 3,875% | 15.07.2023 | 99,25 | 100,25 | 5,04 | 3,42 |
|----------------------|--------|------------|-------|--------|------|------|



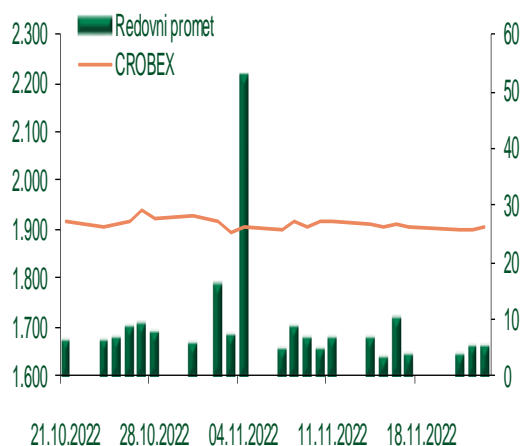
Pregled dioničkog tržišta

Dnevni pregled trgovanja na ZSE

Podaci za 23.11.2022.

| | |
|--|--------------|
| Promet na burzi | 5.416.583,60 |
| Redovni promet | 5.416.583,60 |
| Dionice | 5.352.801,20 |
| Obveznice | 0,00 |
| Komercijalni zapisi | 0,00 |
| Strukturirani proizvodi | 0,00 |
| ETF | 63.782,40 |
| Blok promet | 0,00 |
| OTC promet | 0,00 |
| Vrijednost CROBEX indeksa | 1.905,17 |
| Dnevna promjena CROBEX indeksa | 0,21 |
| Promjena CROBEX indeksa u tekućoj godini | -8,38 |
| Vrijednost CROBEX10 indeksa | 1.128,46 |
| Dnevna promjena CROBEX10 indeksa | 0,35 |
| Promjena CROBEX10 indeksa u tekućoj godini | -10,60 |

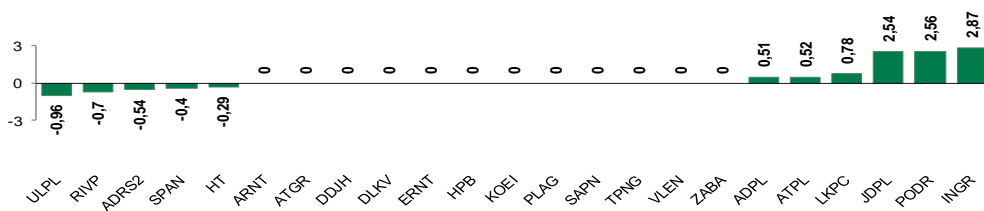
Kretanje vrijednosti CROBEX-a i redovnog prometa



Top 5 najlikvidnijih dionica na Zagrebačkoj burzi

| Oznaka | Naziv društva | Zadnja cijena (HRK) na 23.11.2022. | % Promjene cijene | % Promjene u tekućoj godini | Promet ('000 HRK) | Tržišna kapitalizacija (mil. HRK) |
|--------|----------------------|------------------------------------|-------------------|-----------------------------|-------------------|-----------------------------------|
| PODR | PODRAVKA d.d. | 642,00 | 2,56 | 1,58 | 2.769,02 | 4.571,04 |
| ATGR | ATLANTIC GRUPA d.d. | 320,00 | 0,00 | -80,95 | 817,03 | 4.267,90 |
| HT | HT d.d. | 174,00 | -0,29 | -6,20 | 469,31 | 14.132,20 |
| SPAN | SPAN d.d. | 248,00 | -0,40 | 6,90 | 302,16 | 486,08 |
| RIVP | Valamar Riviera d.d. | 28,20 | -0,70 | -14,55 | 159,32 | 3.553,98 |

Dnevna % promjena sastavnica CROBEX-a



Pregled stanja na burzama u regiji

| Indeks | Vrijednost indeksa na 23.11.2022. | Dnevna promjena indeksa | Promjena indeksa u tekućoj godini |
|-----------|-----------------------------------|-------------------------|-----------------------------------|
| BELEX15 | 807,14 | 0,07% | -1,66% |
| BELEXline | 1.750,28 | 0,01% | 2,26% |
| SBI TOP | 1.072,13 | -0,10% | -14,83% |
| SASX-10 | 1.068,74 | 0,01% | 7,74% |
| BIRS | 815,78 | 3,89% | 22,14% |
| MONEX 20 | 12.825,77 | 0,20% | 29,98% |
| MBI-10 | 5.538,56 | 0,53% | -9,99% |

Izvor: službene stranice burzi regije

Pregled stanja na burzama u svijetu

| Indeks | Vrijednost indeksa na 23.11.2022. | Dnevna promjena indeksa | Promjena indeksa u tekućoj godini |
|------------|-----------------------------------|-------------------------|-----------------------------------|
| FTSE 100 | 7.465,24 | 0,17% | 1,09% |
| DAX 30 | 14.427,59 | 0,04% | -9,17% |
| CAC 40 | 6.679,09 | 0,32% | -6,63% |
| DJIA | 34.194,06 | 0,28% | -5,90% |
| NASDAQ | 11.285,32 | 0,99% | -27,87% |
| S&P 500 | 4.027,26 | 0,59% | -15,50% |
| NIKKEI 225 | 28.383,09 | 0,95% | -1,42% |

Izvor: Bloomberg

Kontakti

Riznica i ALM

Prodaja rizničnih proizvoda
treasurysales@pbz.hr

01 4891 301

Riznica
treasury@pbz.hr

- Likvidnost 01 4891 303
- Trgovanje devizama 01 4891 302
- Trgovanje vrijednosnim papirima 01 4891 304
- Trgovanje efektivom 01 4891 305

Proizvodi korporativnog bankarstva

Brokerski poslovi
brokeri@pbz.hr

01 4891 331

Pravne napomene:

Ovu publikaciju izdaje PRIVREDNA BANKA ZAGREB-DIONIČKO DRUŠTVO, Zagreb, Radnička cesta 50 (dalje: PBZ) i namijenjena je klijentima Grupe PBZ. Ova publikacija je načinjena samo sa svrhom informiranja i ne može se niti na koji način smatrati ponudom ili pozivom na kupnju imovine ili prava koje se u njoj spominju. Informativni karakter ove publikacije znači da ona ne može služiti kao zamjena za vlastitu prosudbu i procjenu bilo kojeg čitatelja ili primatelja ove publikacije. Informacije, mišljenja, zaključci, prognoze i projekcije koje se ovdje iznose zasnivaju se na javno dostupnim podacima u čiju se točnost PBZ pouzdaje, ali istu ne može jamčiti. U skladu s navedenim, svi stavovi, mišljenja, zaključci, prognoze i projekcije izneseni u ovoj publikaciji podložni su promjenama podataka kako ih objavljuju korišteni izvori. PBZ dozvoljava daljnje korištenje podataka iz ove publikacije, uz obavezno navođenje ove publikacije kao izvora. Svaka imovina koja se spominje u ovoj publikaciji i čije se kretanje komentira može, s vremena na vrijeme, biti predmet trgovanja, odnosno zauzimanja pozicije od strane PBZ-a.

Zaštita osobnih podataka:

Privredna banka Zagreb d.d., Radnička cesta 50, Zagreb, OIB 02535697732, upisana u sudski registar Trgovačkog suda u Zagrebu, pod matičnim brojem subjekta upisa (MBS) 080002817 (dalje: Banka), kao voditelj obrade osobnih podataka, posluje u skladu s načelima Uredbe (EU) 2016/679 EUROPSKOG PARLAMENTA I VIJEĆA od 27. travnja 2016. o zaštiti pojedinaca u vezi s obradom osobnih podataka i o slobodnom kretanju takvih podataka te o stavljanju izvan snage Direktive 95/46/EZ (Opća uredba o zaštiti podataka). Podaci za kontakt službenika za zaštitu podataka: sluzbenik.za.zastitu.osobnih.podataka@pbz.hr

Pri prikupljanju osobnih podataka klijenata, bilo da su prikupljeni od klijenta u trenutku njihovog prikupljanja bilo da su prikupljeni iz nekog drugog izvora, Banka pruža informacije u skladu s člancima 13. i 14. Opće uredbe o zaštiti podataka, kao što su primjerice informacije o Banci kao voditelju obrade, svrhama i pravnom temelju obrade osobnih podataka, kategorijama podataka koji se prikupljaju, razdoblju čuvanja podataka, primateljima podataka, izvoru podatka kao i o pravima u vezi zaštite osobnih podataka (primjerice, pravo na pristup podacima, pravo na brisanje, prigovor i dr.).

Osobne podatke klijenta kao i osobne podatke drugih fizičkih osoba (npr. zakonskih zastupnika, ovlaštenih potpisnika, kontakt osoba i sl.) danih u svrhu slanja ovog izvještaja Banka obrađuje i koristi zakonito, pošteno i transparentno, štiteći pri tome sigurnost osobnih podataka od neovlaštene ili nezakonite obrade, primjenjujući najviše tehničke, sigurnosne i organizacijske mjere zaštite. Detaljnije obavijesti o zaštiti privatnosti klijenta dostupne su u dokumentu "Informacija o obradi osobnih podataka fizičkih osoba u poslovanju s poslovnim subjektima" na www.pbz.hr te u poslovnim prostorijama Banke.