

# Dnevni izvještaj financijskih tržišta

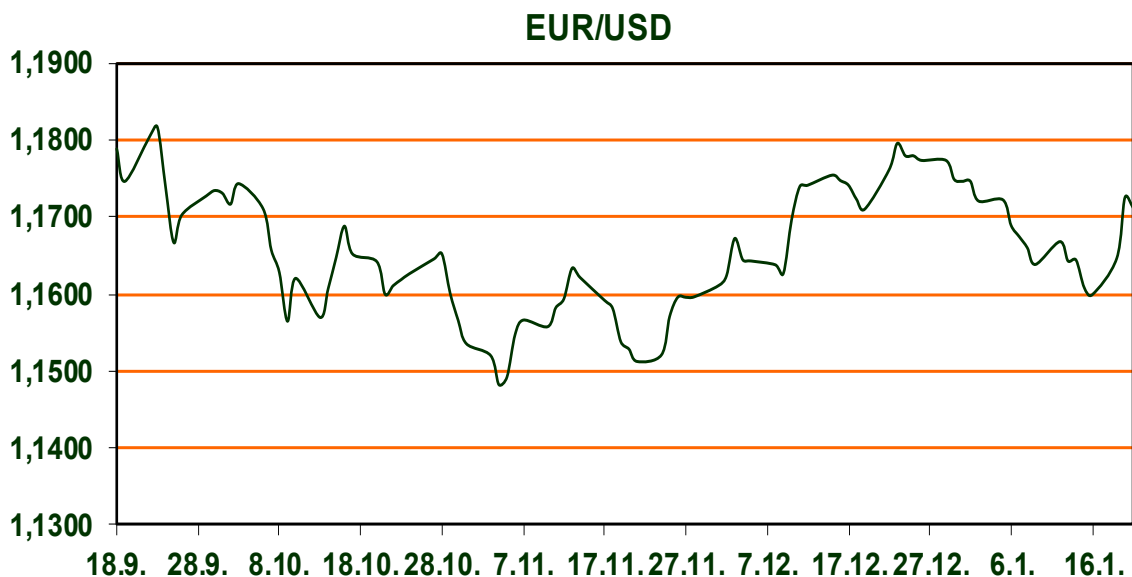
**21. siječnja 2026.**

- **Njemački ZEW bolji od očekivanja**
- **Inflacija u UK-u 3,2%**
- **Ekonomski forum u Davosu**
- **Oštar pad američkih dioničkih indeksa, CROBEX u minusu**

## Pregled deviznog tržišta

	Spot rates		Forward points EUR/USD			Interest rate swap EUR		
	BID	ASK		BID	ASK		BID	ASK
EURUSD	1,1711	1,1713	O/N	0,40	0,44	1Y	2,1531	2,1744
EURCHF	0,9274	0,9277	T/N	1,24	1,26	2Y	2,2135	2,2392
EURGBP	0,8719	0,8720	1W	2,92	2,98	3Y	2,316	2,347
EURJPY	184,90	184,91	2W	5,87	5,94	4Y	2,42	2,45
GBPUSD	1,343	1,3434	1M	12,81	12,91	5Y	2,51	2,541
USDJPY	157,88	157,89	3M	40,80	41,00	7Y	2,672	2,692
GOLD	4875,25	4875,76	6M	86,95	87,55	9Y	2,805	2,825
BRENT	63,93	63,94	12M	192,53	193,67	10Y	2,863	2,883

Financijska tržišta u utorak su ponovno bila pod snažnim utjecajem potražnje za sigurnim utočištima, dok geopolitičke napetosti između američkog predsjednika Donalda Trumpa i Europe, posebice oko Grenlanda, ostaju povišene. Trump je poručio da Danska nije u stanju adekvatno štiti Grenland te najavio rasprave o toj temi na Svjetskom ekonomskom forumu u Davosu. Istodobno je zaprijetio uvođenjem carina od 200 % na francuska vina i šampanjce ako se Francuska ne pridruži tzv. Odboru za mir u Gazi. Američka tržišta ponovno su se otvorila nakon produženog vikenda, no bez značajnih makroekonomskih objava. Podaci ADP-a pokazali su usporavanje zapošljavanja u privatnom sektoru, dok je indeks američkog dolara nastavio slabjeti prema razini od 98,50. Euro je ojačao zahvaljujući boljim od očekivanja pokazateljima ekonomskog sentimenta u EU i Njemačkoj (ZEW je sa 59,6 nadmašio očekivanja od 50,0), dok se GBP kretao stabilno nakon objave podataka o nezaposlenosti u Ujedinjenom Kraljevstvu. EURUSD je jučer probio 1,17 te se i jutros trguje iznad te razine. Zlato je doseglo novu rekordnu razinu iznad 4.750 dolara, potvrđujući rastuću nervozu investitora. Na tržištima dionica zabilježen je pad, predvođen SAD-om, iako su unutar tržišta vidljive rotacije iz rasta prema vrijednosnim dionicama te iz američkih prema europskim i drugim tržištima. Pozornost investitora sada je usmjerena na govor predsjednika Trumpa u Davosu, odluku američkog Vrhovnog suda vezanu uz neovisnost Feda te daljnji razvoj političkih i trgovinskih napetosti koje sve više potiču narativ "prodaje Amerike" i slabljenja dolara.



SPORT: Europsko rukometno prvenstvo: Švedska – Hrvatska, večeras u 20:30h

Ova utakmica odlučuje o prvom mjestu u skupini i vrijedi dodatna dva boda za glavni krug. Šveđani su do sada također upisali pobjede i bit će to ključan susret za raspored u nastavku natjecanja.

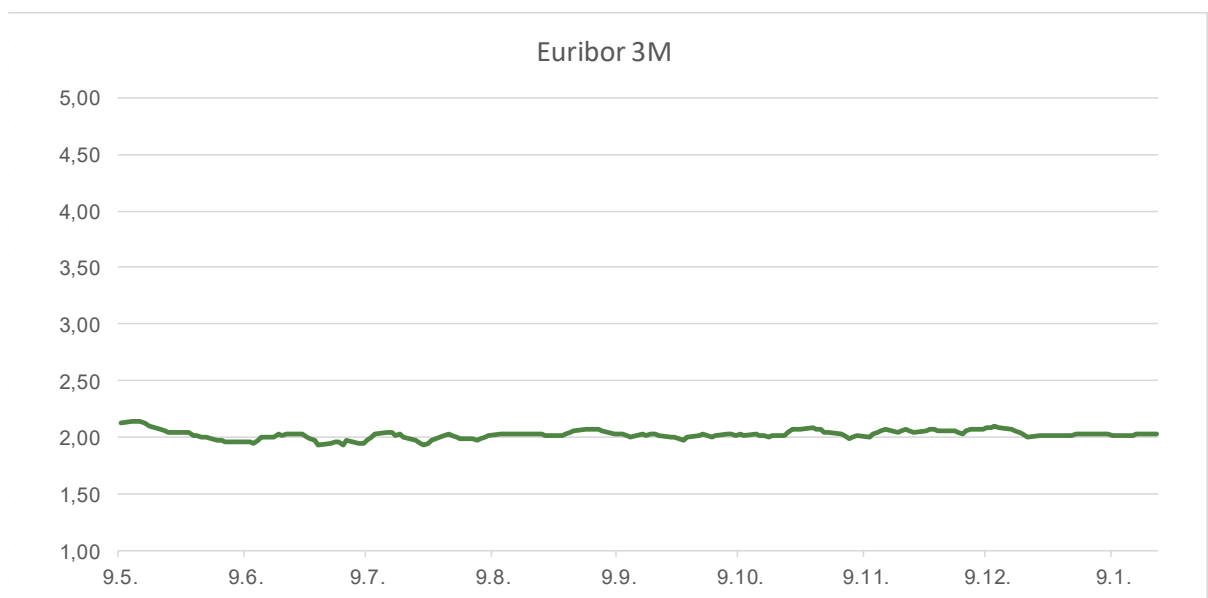
# Pregled novčanog tržišta

Info tržišne kamate					
EUR	O/N	1W	1M	3M	6M
Bid	1,75	1,75	1,75	1,75	1,75
Ask	2,25	2,25	2,25	2,25	2,25
USD	O/N	1W	1M	3M	6M
Bid	3,80	3,80	3,80	3,80	3,75
Ask	4,30	4,30	4,30	4,30	4,25

Fond	19.01.2026 Vrijednost udjela fondova
Eurizon HR Cash klasa A	105,2167 EUR
Eurizon HR Cash klasa B	105,3243 EUR
Eurizon HR Cash klasa C	105,4276 EUR
Eurizon HR Start fond	20,1384 EUR
Eurizon HR D-Start fond	155,9886 USD
Eurizon HR Euro Short Term Bond fond	107,1364 EUR
Eurizon HR Bond fond	134,9313 EUR
Eurizon HR Conservative 10 fond	120,8054 EUR
Eurizon HR International Multi Asset fond	107,9240 EUR
Eurizon HR Flexible 30 fond	115,3431 EUR
Eurizon HR Moderate 30 fond	102,5105 EUR
Eurizon HR Dollar Progressive fond	116,6828 USD
Eurizon HR Global fond	22,5423 EUR
Eurizon HR Equity fond	27,8185 EUR
Eurizon HR Equity World fond	138,3994 EUR
Eurizon HR Active Defensive fond	119,5956 EUR
Eurizon HR Target 2027	107,5650 EUR
Eurizon HR Active Defensive 2 fond	112,9596 EUR
Eurizon HR Target 2027 II fond	110,5639 EUR
Eurizon HR Target 2027 III fond	112,7220 EUR
Eurizon HR Target 2026 fond	107,3003 EUR
Eurizon HR Target 2026 II	105,6667 EUR
Eurizon HR Dollar Bond fond 4	100,3715 USD

Trezorski zapisi (Rezultati posljednje aukcije Min. Financija RH)					
Ročnost	Valuta	Prinos	Izdano (Mio)	Dat. Izdanja	Dat. Dospjeća
364	EUR	2,30	829	27.02.2025	26.02.2026
91	EUR	2,05	1170	17.06.2025	18.09.2025

Kamatni swapovi	EUR BID	USD BID	CHF BID
1 Y	2,1530	3,7889	-0,0007
2 Y	2,2128	3,7133	0,0562
3 Y	2,3202	3,7417	0,1557
4 Y	2,4234	3,7933	0,2487
5 Y	2,5145	3,8550	0,3378
6 Y	2,5952	3,9247	0,4172
7 Y	2,6712	3,9970	0,4952
8 Y	2,7401	4,0597	0,5588
9 Y	2,8042	4,1177	0,6225
10 Y	2,8623	4,1723	0,6823



# Pregled tržišta obveznica

Obveznice Republike Hrvatske						
Naziv	Kupon	Dospijeće	Cijena		Prinos	
			Bid	Ask	Bid	Ask
<i>Euro - domaća izdanja (bivši VK)</i>						
RHMF-O-267E	2,125%	15.07.2026	99,83	100,13	2,49	1,85
RHMF-O-275E	0,750%	05.05.2027	97,52	97,92	2,73	2,40
RHMF-O-302E	1,250%	04.02.2030	94,40	95,00	2,72	2,57
RHMF-O-327E	3,375%	15.07.2032	101,94	102,64	3,04	2,92
RHMF-O-403E	1,250%	03.03.2040	73,00	74,00	3,73	3,62

Kotacije europskih državnih obveznica dospjeća 10 godina		
Izdavatelj	Cijena	Prinos
Njemačka	100,44	2,85
Francuska	99,93	3,51
Austrija	99,09	3,07
Italija	101,50	3,45
Španjolska	99,67	3,24
Portugal	100,19	3,23
Češka	92,78	4,46
Grčka	101,97	3,37
Slovenija	88,08	3,01

## EUR - domaća izdanja

RHMF-O-26CA	4,250%	14.12.2026	101,66	102,46	2,35	2,16
RHMF-O-273N	2,650%	10.03.2027	100,04	100,54	2,61	1,46
RHMF-O-277N	3,300%	12.07.2027	100,97	101,47	2,61	2,27
RHMF-O-282A	2,875%	07.02.2028	100,83	101,73	2,46	2,01
RHMF-O-287A	0,500%	05.07.2028	95,20	95,70	2,53	2,32
RHMF-O-297A	2,375%	09.07.2029	98,77	99,67	2,75	2,47
RHMF-O-303A	3,000%	10.03.2030	100,82	101,32	2,79	2,66
RHMF-O-327A	3,250%	07.07.2032	101,07	102,07	3,07	2,90
RHMF-O-33BA	3,750%	24.11.2033	103,52	104,12	3,24	3,15
RHMF-O-347A	3,500%	12.07.2034	101,85	102,85	3,25	3,12
RHMF-O-34BA	1,000%	27.11.2034	82,47	83,47	3,30	3,16

Eurobonds Rep. Hrvatske						
Naziv	Kupon	Dospijeće	Cijena		Prinos	
			Bid	Ask	Bid	Ask
<i>Republika Hrvatska</i>						
CROATIA EUR 2027	3,000%	20.03.2027	100,77	101,27	2,31	1,87
CROATIA EUR 2028	2,700%	15.06.2028	100,62	101,12	2,42	2,21
CROATIA EUR 2029	1,125%	19.06.2029	95,36	95,86	2,56	2,40
CROATIA EUR 2030	2,750%	27.01.2030	100,38	100,88	2,65	2,52
CROATIA EUR 2031	1,500%	17.06.2031	93,04	93,64	2,90	2,78
CROATIA EUR 2032	2,875%	22.04.2032	99,14	99,74	3,03	2,92
CROATIA EUR 2033	1,125%	04.03.2033	87,48	88,08	3,10	3,00
CROATIA EUR 2034	3,375%	12.03.2034	101,56	102,16	3,16	3,08
CROATIA EUR 2035	4,000%	14.06.2035	106,30	106,90	3,22	3,15
CROATIA EUR 2037	3,250%	11.02.2037	96,70	97,30	3,62	3,55
CROATIA EUR 2041	1,750%	04.03.2041	77,07	77,67	3,75	3,69

CDS Pregled			
Izdavatelj	1 god	3 god	5 god
Hrvatska	18	31	52
Njemačka	6	20	7
Spain	5	11	18

Hrvatske korporativne obveznice						
ZG. HOLDING 2028	4,900%	11.07.2028	103,35	104,35	3,47	3,06



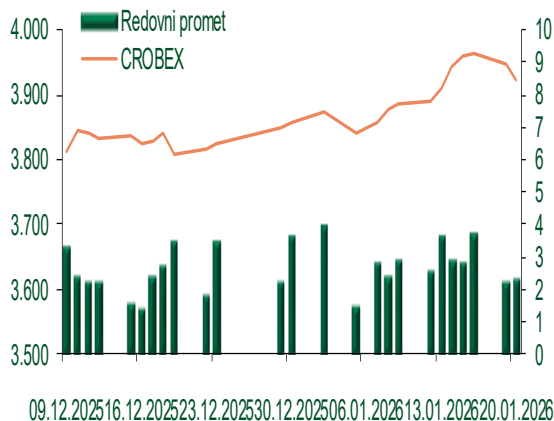
# Pregled dioničkog tržišta

## Dnevni pregled trgovanja na ZSE

Podaci za 20.01.2026.

Promet na burzi	2.241.007,32
Redovni promet	2.241.007,32
Dionice	1.797.413,53
Obveznice	242.280,29
Komercijalni zapisi	0,00
Strukturirani proizvodi	0,00
ETF	201.313,50
Blok promet	0,00
OTC promet	7.939.435,90
Vrijednost CROBEX indeksa	3.924,74
Dnevna promjena CROBEX indeksa	-0,60
Promjena CROBEX indeksa u tekućoj godini	1,75
Vrijednost CROBEX10 indeksa	2.521,55
Dnevna promjena CROBEX10 indeksa	-0,55
Promjena CROBEX10 indeksa u tekućoj godini	2,43

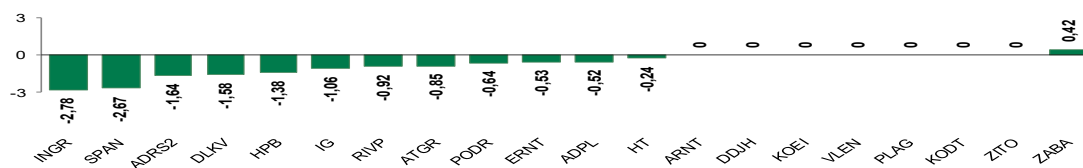
## Kretanje vrijednosti CROBEX-a i redovnog prometa



## Top 5 najlikvidnijih dionica na Zagrebačkoj burzi

Oznaka	Naziv društva	Zadnja cijena (EUR) na 20.01.2026.	% Promjene cijene	% Promjene u tekućoj godini	Promet ('000 EUR)	Tržišna kapitalizacija (mil. EUR)
KOEI	KONCAR d.d.	740,00	0,00	295,72	767,61	1.903,37
DLKV	Dalekovid, d.d.	9,94	-1,58	324,79	206,97	245,71
KODT2	KONCAR - D&ST dd	3.880,00	0,00	351,16	107,78	238,34
ADRS2	ADRIS GRUPA d.d.	83,80	-1,64	48,06	101,11	568,51
7SLO	InterCapital ETF d.o.o.	54,10	-1,64	135,22	97,39	5,64

## Dnevna % promjena sastavnica CROBEX-a



## Pregled stanja na burzama u regiji

Indeks	Vrijednost indeksa na 20.01.2026.	Dnevna promjena indeksa	Promjena indeksa u tekućoj godini
BELEX15	1.262,52	0,21%	-1,00%
BELEXline	2.831,39	0,02%	-0,64%
SBI TOP	2.658,11	1,70%	6,09%
SASX-10	1.517,33	1,18%	-0,03%
BIRS	868,49	0,00%	-0,39%
MONEX 20	18.568,49	0,00%	-0,99%
MBI-10	10.127,62	0,23%	0,73%

Izvor: službene stranice burzi regije

## Pregled stanja na burzama u svijetu

Indeks	Vrijednost indeksa na 20.01.2026.	Dnevna promjena indeksa	Promjena indeksa u tekućoj godini
FTSE 100	10.126,78	0,67%	1,97%
DAX 30	24.703,12	1,03%	0,87%
CAC 40	8.062,58	0,61%	-1,07%
DJIA	48.488,59	1,76%	0,88%
NASDAQ	22.954,32	2,39%	-1,24%
S&P 500	6.796,86	2,06%	-0,71%
NIKKEI 225	52.774,64	0,41%	4,84%

Izvor: Bloomberg

# Kontakti

## Riznica i ALM

Prodaja rizničnih proizvoda  
[treasurysales@pbz.hr](mailto:treasurysales@pbz.hr)

01 4891 301

Riznica  
[treasury@pbz.hr](mailto:treasury@pbz.hr)

- Likvidnost 01 4891 303
- Trgovanje devizama 01 4891 302
- Trgovanje vrijednosnim papirima 01 4891 304
- Trgovanje efektivom 01 4891 305

## Proizvodi korporativnog bankarstva

Brokerski poslovi  
[brokeri@pbz.hr](mailto:brokeri@pbz.hr)

01 4891 331

### Pravne napomene:

Ovu publikaciju izdaje PRIVREDNA BANKA ZAGREB-DIONIČKO DRUŠTVO, Zagreb, Radnička cesta 50 (dalje: PBZ) i namijenjena je klijentima Grupe PBZ. Ova publikacija je načinjena samo sa svrhom informiranja i ne može se niti na koji način smatrati ponudom ili pozivom na kupnju imovine ili prava koje se u njoj spominju. Informativni karakter ove publikacije znači da ona ne može služiti kao zamjena za vlastitu prosudbu i procjenu bilo kojeg čitatelja ili primatelja ove publikacije. Informacije, mišljenja, zaključci, prognoze i projekcije koje se ovdje iznose zasnivaju se na javno dostupnim podacima u čiju se točnost PBZ pouzdaje, ali istu ne može jamčiti. U skladu s navedenim, svi stavovi, mišljenja, zaključci, prognoze i projekcije izneseni u ovoj publikaciji podložni su promjenama podataka kako ih objavljuju korišteni izvori. PBZ dozvoljava daljnje korištenje podataka iz ove publikacije, uz obavezno navođenje ove publikacije kao izvora. Svaka imovina koja se spominje u ovoj publikaciji i čije se kretanje komentira može, s vremena na vrijeme, biti predmet trgovanja, odnosno zauzimanja pozicije od strane PBZ-a.

### Zaštita osobnih podataka:

Privredna banka Zagreb d.d., Radnička cesta 50, Zagreb, OIB 02535697732, upisana u sudski registar Trgovačkog suda u Zagrebu, pod matičnim brojem subjekta upisa (MBS) 080002817 (dalje: Banka), kao voditelj obrade osobnih podataka, posluje u skladu s načelima Uredbe (EU) 2016/679 EUROPSKOG PARLAMENTA I VIJEĆA od 27. travnja 2016. o zaštiti pojedinaca u vezi s obradom osobnih podataka i o slobodnom kretanju takvih podataka te o stavljanju izvan snage Direktive 95/46/EZ (Opća uredba o zaštiti podataka). Podaci za kontakt službenika za zaštitu podataka: [sluzbenik.za.zastitu.osobnih.podataka@pbz.hr](mailto:sluzbenik.za.zastitu.osobnih.podataka@pbz.hr)

Pri prikupljanju osobnih podataka klijenata, bilo da su prikupljeni od klijenta u trenutku njihovog prikupljanja bilo da su prikupljeni iz nekog drugog izvora, Banka pruža informacije u skladu s člancima 13. i 14. Opće uredbe o zaštiti podataka, kao što su primjerice informacije o Banci kao voditelju obrade, svrhama i pravnom temelju obrade osobnih podataka, kategorijama podataka koji se prikupljaju, razdoblju čuvanja podataka, primateljima podataka, izvoru podatka kao i o pravima u vezi zaštite osobnih podataka (primjerice, pravo na pristup podacima, pravo na brisanje, prigovor i dr.).

Osobne podatke klijenta kao i osobne podatke drugih fizičkih osoba (npr. zakonskih zastupnika, ovlaštenih potpisnika, kontakt osoba i sl.) danih u svrhu slanja ovog izvještaja Banka obrađuje i koristi zakonito, pošteno i transparentno, štiteći pri tome sigurnost osobnih podataka od neovlaštene ili nezakonite obrade, primjenjujući najviše tehničke, sigurnosne i organizacijske mjere zaštite. Detaljnije obavijesti o zaštiti privatnosti klijenta dostupne su u dokumentu "Informacija o obradi osobnih podataka fizičkih osoba u poslovanju s poslovnim subjektima" na [www.pbz.hr](http://www.pbz.hr) te u poslovnim prostorijama Banke.