

Dnevni izvještaj financijskih tržišta

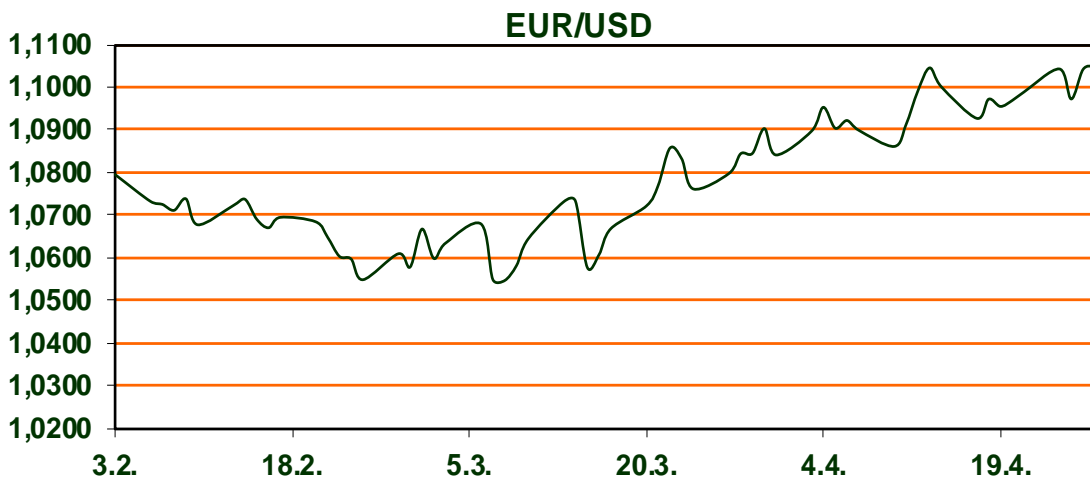
27. travanj 2023.

- Dolarov indeks u padu
- EUR/USD u rastu
- cijene nafte u padu
- Europski dionički indeksi u padu, nastavak pada CROBEX-a

Pregled deviznog tržišta

	Spot rates		Forward points EUR/USD			Interest rate swap EUR		
	BID	ASK		BID	ASK		BID	ASK
EURUSD	1,1052	1,1053	O/N	0,40	0,80	1Y	3,813	3,819
EURCHF	0,9851	0,9853	T/N	2,20	2,60	2Y	3,554	3,56
EURGBP	0,8864	0,8868	1W	3,50	6,50	3Y	3,318	3,348
EURJPY	147,81	147,85	2W	7,00	10,00	4Y	3,196	3,226
GBPUSD	1,2464	1,2468	1M	16,00	22,00	5Y	3,138	3,168
USDJPY	133,77	133,8	3M	48,00	59,00	7Y	3,082	3,092
GOLD	1998,53	1999,11	6M	90,00	108,00	9Y	3,067	3,077
BRENT	78,06	78,09	12M	149,00	185,00	10Y	3,072	3,082

Dobro jutro! Na svjetskim valutnim tržištima **vrijednost dolara je u padu** u odnosu na jučer. Dolarov indeks, koji pokazuje vrijednost američke u odnosu na ostalih šest najvažnijih svjetskih valuta trenutno se kreće oko **101,33** bodova. Ulagачi su oprezni jer se očekuje daljnje povećanje kamata američke središnje banke na sjednici idućega tjedna. Analitičari procjenjuju da postoji više od 90 posto izgleda da će Fed slijedeći tjedan povećati kamate za daljnjih **0,25** postotnih bodova, u raspon **od 5 do 5,25 posto**. Tečaj EUR/USD je u padu u rastu na jučer i kreće se oko **1,1058**. Danas se očekuju podaci o rastu američkog gospodarstva u prvom kvartalu te analitičari predviđaju rast od 1,9 posto na godišnjoj razini. Cijene nafte pale su u srijedu na međunarodnim tržištima i povećale oštre gubitke iz prethodnog dana, čak i nakon objave podataka o padu američkih zaliha u prošlom tjednu, budući da tržište razmatra slabe podatke iz SAD-a koji su potaknuli strah od recesije u najvećem svjetskom gospodarstvu. Cijena barela sirove nafte na londonskom tržištu pala je za 60 centi u odnosu na prethodno zatvaranje, na 80,17 dolara. Barel je na američkom tržištu pojeftinio 31 cent, na 76,76 dolara. Ključni dionički indeksi Zagrebačke burze u srijedu su završili **različitim predznacima**. CROBEX je završio u minusu 0,06 posto, CROBEX10 0,21 posto, a CROBEXprime je u crvenom 0,13 posto. Sveukupni promet na Zagrebačkoj burzi jučer je iznosio **2 milijuna eura**.



Kamo za vikend?

Hum, najmanji grad na svijetu, kako mu često tepaju, nalazi se u srcu Istre. Tijekom povijesti bio je jedan od najpoznatijih središta glagoljaštva, što se može vidjeti kako na povijesnim spomenicima, tako i na onim suvremenijim, poput skulptura na Aleji glagoljaša koja povezuje Hum i Roč. Postoji i legenda o nastanku tog iznimnoga grada koja kaže da je Hum nastao kao zadnji od svih mjesta u dolini rijeke Mirne, pa je za njega ostalo premalo kamena te su divovi izgradili najmanji grad na svijetu. Hum je inače znamenitost sam po sebi te ga vrijedi posjetiti cijelog, što i nije tako teško, budući da postoje svega tri reda kuća i dva reda ulica, a od poznatih građevina vrijedi izdvojiti Vrata Huma, crkvu Uznesenja Blažene Djevice Marije sa zvonik-kulom te crkvu sv. Jeronima s iznimnim humskim freskama i glagoljaškim natpisima.

Pregled novčanog tržišta

Info tržišne kamate					
EUR	O/N	1W	1M	3M	6M
Bid	2,75	2,75	3,00	3,00	3,25
Ask	3,25	3,25	3,50	3,50	3,75
USD	O/N	1W	1M	3M	6M
Bid	4,65	4,65	4,75	5,00	5,00
Ask	5,15	5,15	5,25	5,50	5,50

Vrijednost udjela fondova	25.04.2023
Fond	
Eurizon HR Start fond	18,6378 EUR
Eurizon HR D-Start fond	140,7951 USD
Eurizon HR Short Term Bond fond	13,5421 EUR
Eurizon HR Euro Short Term Bond fond	97,5995 EUR
Eurizon HR Bond fond	123,4654 EUR
Eurizon HR Conservative 10 fond	109,7584 EUR
Eurizon HR International Multi Asset fond	93,4774 EUR
Eurizon HR Flexible 30 fond	104,2611 EUR
Eurizon HR Moderate 30 fond	91,9851 EUR
Eurizon HR Dollar Progressive fond	94,8382 USD
Eurizon HR Global fond	17,6006 EUR
Eurizon HR Equity fond	15,7503 EUR
Eurizon HR Equity World fond	95,7588 EUR
Eurizon HR Active Defensive fond	97,9242 EUR
Eurizon HR Target 2027	97,0258 EUR
Eurizon HR Active Defensive 2 fond	95,4370 EUR
Eurizon HR Target 2027 II fond	99,3669 EUR
Eurizon HR Target 2027 III fond	101,5683 EUR
Eurizon HR Dollar Bond fond 3	103,4245 USD
Eurizon HR Target 2025 fond	99,2261 EUR
Eurizon HR Target 2025 II fond	100,3873 EUR
Eurizon HR Target 2025 III fond	100,0898 EUR
Eurizon HR Target 2025 IV fond	99,7604 EUR

Trezorski zapisi (Rezultati posljednje aukcije Min. Financija RH)					
Ročnost	Valuta	Prinos	Izdano (Mio)	Dat. Izdanja	Dat. Dospjeća
364	EUR	3,30	184.6	20.04.2023	18.04.2024
182	EUR	2,50	25	20.04.2023	19.10.2023
91	EUR	2,00	1	16.02.2023	18.05.2023

	EUR BID	USD BID	CHF BID
1 Y	3,8020	5,0360	1,9550
2 Y	3,5560	4,2830	1,9600
3 Y	3,3280	3,8930	1,9480
4 Y	3,2020	3,6950	1,9520
5 Y	3,1380	3,5890	1,9325
6 Y	3,1020	3,5290	1,9860
7 Y	3,0720	3,4900	2,0085
8 Y	3,0610	3,4690	2,0300
9 Y	3,0590	3,4630	2,0510
10 Y	3,0630	3,4620	2,0720



Pregled tržišta obveznica

Obveznice Republike Hrvatske						
Naziv	Kupon	Dospijeće	Cijena		Prinos	
			Bid	Ask	Bid	Ask
<i>Euro - domaća izdanja (bivši VK)</i>						
RHMF-O-247E	5,750%	10.07.2024	102,61	103,11	3,50	3,07
RHMF-O-267E	2,125%	15.01.2026	95,85	96,35	3,75	3,55
RHMF-O-275E	0,750%	05.05.2027	89,68	90,68	3,53	3,25
RHMF-O-302E	1,250%	04.02.2030	84,73	85,73	3,84	3,67
RHMF-O-322E	3,375%	15.07.2032	96,30	97,30	gcds	3,73
RHMF-O-403E	1,250%	03.03.2040	64,39	65,39	4,23	4,12

Kotacije europskih državnih obveznica dospijeća 10 godina		
Izdavatelj	Cijena	Prinos
Njemačka	98,98	2,42
Francuska	100,05	2,99
Austrija	98,41	3,09
Italija	101,09	4,31
Španjolska	97,33	3,47
Portugal	87,23	3,28
Češka	78,82	4,65
Grčka	100,11	4,24
Slovenija	92,03	3,30

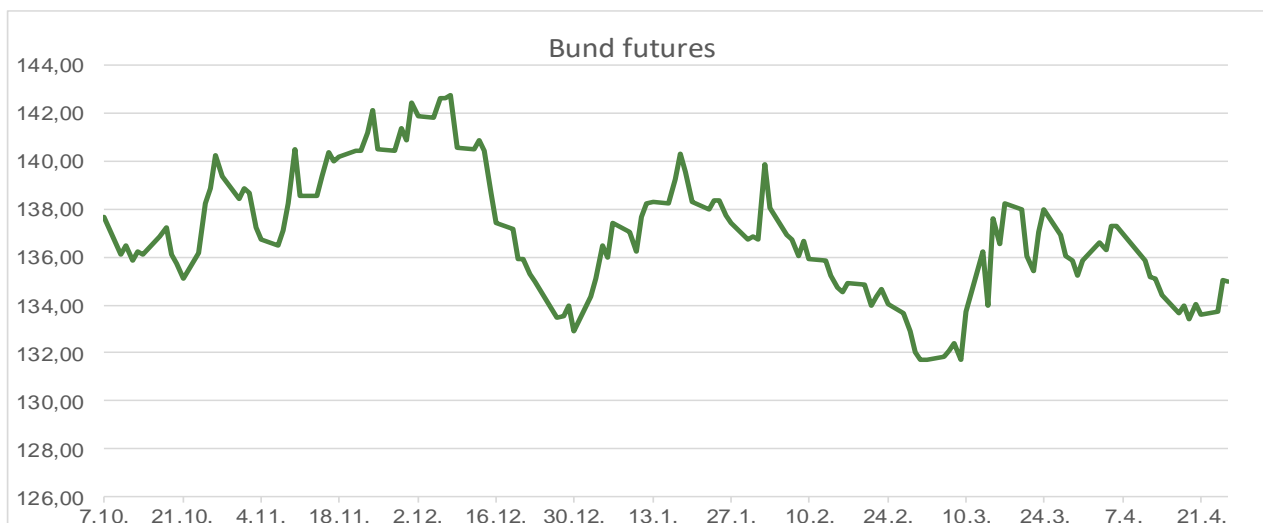
EUR - domaća izdanja

RHMF-O-23BA	1,750%	27.11.2023	98,95	99,35	3,61	2,90
RHMF-O-24BA	0,250%	27.11.2024	94,98	95,68	3,56	3,08
RHMF-O-253A	0,250%	03.03.2025	94,06	94,86	3,61	3,15
RHMF-O-253B	3,650%	08.03.2025	100,33	100,83	3,46	3,18
RHMF-O-257A	4,500%	09.07.2025	101,89	102,69	3,59	3,20
RHMF-O-26CA	4,250%	14.12.2026	102,43	103,23	3,53	3,29
RHMF-O-282A	2,875%	07.02.2028	96,92	97,82	3,58	3,37
RHMF-O-287A	0,500%	05.07.2028	85,35	85,85	3,63	3,51
RHMF-O-297A	2,375%	09.07.2029	92,48	93,38	3,75	3,58
RHMF-O-327A	3,250%	07.07.2032	95,44	96,44	3,84	3,71
RHMF-O-34BA	1,000%	27.11.2034	73,25	74,25	3,89	3,77

Eurobonds Rep. Hrvatske						
Naziv	Kupon	Dospijeće	Cijena		Prinos	
			Bid	Ask	Bid	Ask
<i>Republika Hrvatska</i>						
CROATIA USD 2024	6,000%	26.01.2024	100,64	101,14	5,09	4,40
CROATIA EUR 2025	3,000%	11.03.2025	98,98	99,48	3,57	3,29
CROATIA EUR 2027	3,000%	20.03.2027	98,39	98,89	3,45	3,31
CROATIA EUR 2028	2,700%	15.06.2028	96,24	96,74	3,51	3,40
CROATIA EUR 2029	1,125%	19.06.2029	86,28	86,78	3,66	3,56
CROATIA EUR 2030	2,750%	27.01.2030	93,90	94,40	3,79	3,70
CROATIA EUR 2031	1,500%	17.06.2031	84,10	84,70	3,79	3,70
CROATIA EUR 2032	2,875%	22.04.2032	93,08	93,58	3,79	3,72
CROATIA EUR 2033	1,125%	04.03.2033	77,68	78,28	3,87	3,79
CROATIA EUR 2041	1,750%	04.03.2041	68,49	68,99	4,30	4,25

CDS Pregled			
Izdavatelj	1 god	3 god	5 god
Hrvatska	26	67	96
Italija	37	74	113
Spain	14	32	54

Hrvatske korporativne obveznice						
ZG. HOLDING 2023	3,875%	15.07.2023	99,90	100,10	4,24	3,28



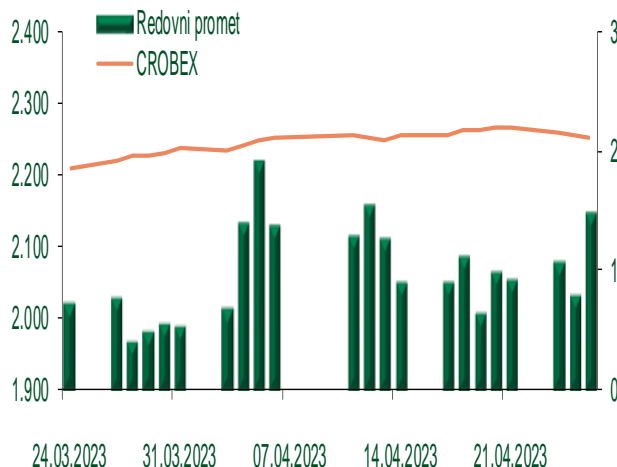
Pregled dioničkog tržišta

Dnevni pregled trgovanja na ZSE

Podaci za 26.04.2023.

Promet na burzi	1.973.102,74
Redovni promet	1.473.102,74
Dionice	1.322.162,95
Obveznice	112.526,53
Komercijalni zapisi	0,00
Strukturirani proizvodi	0,00
ETF	38.413,26
Blok promet	500.000,00
OTC promet	808.600,00
Vrijednost CROBEX indeksa	2.254,20
Dnevna promjena CROBEX indeksa	-0,06
Promjena CROBEX indeksa u tekućoj godini	13,86
Vrijednost CROBEX10 indeksa	1.299,06
Dnevna promjena CROBEX10 indeksa	0,21
Promjena CROBEX10 indeksa u tekućoj godini	12,36

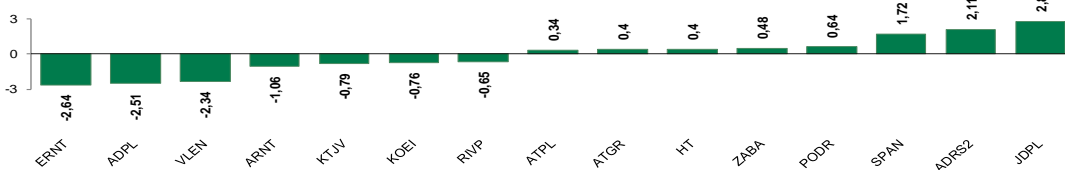
Kretanje vrijednosti CROBEX-a i redovnog prometa



Top 5 najlikvidnijih dionica na Zagrebačkoj burzi

Oznaka	Naziv društva	Zadnja cijena (EUR) na 26.04.2023.	% Promjene cijene	% Promjene u tekućoj godini	Promet ('000 EUR)	Tržišna kapitalizacija (mil. EUR)
ATGR	ATLANTIC GRUPA d.d.	50,00	0,40	10,13	262,65	666,86
RIVP	Valamar Riviera d.d.	4,57	-0,65	12,84	176,18	575,95
ADRS2	ADRS GRUPA d.d.	58,20	2,11	20,50	172,14	394,83
ATPL	ATLANTSKA PLOVIDBA d.d.	58,80	0,34	19,76	94,92	82,06
SPAN	SPAN d.d.	59,20	1,72	66,29	85,05	116,03

Dnevna % promjena sastavnica CROBEX-a



Pregled stanja na burzama u regiji

Indeks	Vrijednost indeksa na 26.04.2023.	Dnevna promjena indeksa	Promjena indeksa u tekućoj godini
BELEX15	903,82	0,89%	9,61%
BELEXline	1.798,06	0,32%	3,35%
SBI TOP	1.237,13	0,36%	18,26%
SASX-10	1.043,91	0,43%	-1,33%
BIRS	814,64	-0,16%	-3,12%
MONEX 20	14.579,44	-0,06%	3,10%
MBI-10	5.892,93	0,51%	4,26%

Izvor: službene stranice burzi regije

Pregled stanja na burzama u svijetu

Indeks	Vrijednost indeksa na 26.04.2023.	Dnevna promjena indeksa	Promjena indeksa u tekućoj godini
FTSE 100	7.852,64	-0,49%	5,38%
DAX 30	15.795,73	-0,48%	13,45%
CAC 40	7.466,66	-0,86%	15,34%
DJIA	33.301,87	-0,68%	0,47%
NASDAQ	11.854,35	0,47%	13,26%
S&P 500	4.055,99	-0,38%	5,64%
NIKKEI 225	28.457,68	0,14%	9,06%

Izvor: Bloomberg

Kontakti

Riznica i ALM

Prodaja rizničnih proizvoda
treasurysales@pbz.hr

01 4891 301

Riznica
treasury@pbz.hr

- Likvidnost 01 4891 303
- Trgovanje devizama 01 4891 302
- Trgovanje vrijednosnim papirima 01 4891 304
- Trgovanje efektivom 01 4891 305

Proizvodi korporativnog bankarstva

Brokerski poslovi
brokeri@pbz.hr

01 4891 331

Pravne napomene:

Ovu publikaciju izdaje PRIVREDNA BANKA ZAGREB-DIONIČKO DRUŠTVO, Zagreb, Radnička cesta 50 (dalje: PBZ) i namijenjena je klijentima Grupe PBZ. Ova publikacija je načinjena samo sa svrhom informiranja i ne može se niti na koji način smatrati ponudom ili pozivom na kupnju imovine ili prava koje se u njoj spominju. Informativni karakter ove publikacije znači da ona ne može služiti kao zamjena za vlastitu prosudbu i procjenu bilo kojeg čitatelja ili primatelja ove publikacije. Informacije, mišljenja, zaključci, prognoze i projekcije koje se ovdje iznose zasnivaju se na javno dostupnim podacima u čiju se točnost PBZ pouzdaje, ali istu ne može jamčiti. U skladu s navedenim, svi stavovi, mišljenja, zaključci, prognoze i projekcije izneseni u ovoj publikaciji podložni su promjenama podataka kako ih objavljuju korišteni izvori. PBZ dozvoljava daljnje korištenje podataka iz ove publikacije, uz obavezno navođenje ove publikacije kao izvora. Svaka imovina koja se spominje u ovoj publikaciji i čije se kretanje komentira može, s vremena na vrijeme, biti predmet trgovanja, odnosno zauzimanja pozicije od strane PBZ-a.

Zaštita osobnih podataka:

Privredna banka Zagreb d.d., Radnička cesta 50, Zagreb, OIB 02535697732, upisana u sudski registar Trgovačkog suda u Zagrebu, pod matičnim brojem subjekta upisa (MBS) 080002817 (dalje: Banka), kao voditelj obrade osobnih podataka, posluje u skladu s načelima Uredbe (EU) 2016/679 EUROPSKOG PARLAMENTA I VIJEĆA od 27. travnja 2016. o zaštiti pojedinaca u vezi s obradom osobnih podataka i o slobodnom kretanju takvih podataka te o stavljanju izvan snage Direktive 95/46/EZ (Opća uredba o zaštiti podataka). Podaci za kontakt službenika za zaštitu podataka: sluzbenik.za.zastitu.osobnih.podataka@pbz.hr

Pri prikupljanju osobnih podataka klijenata, bilo da su prikupljeni od klijenta u trenutku njihovog prikupljanja bilo da su prikupljeni iz nekog drugog izvora, Banka pruža informacije u skladu s člancima 13. i 14. Opće uredbe o zaštiti podataka, kao što su primjerice informacije o Banci kao voditelju obrade, svrhama i pravnom temelju obrade osobnih podataka, kategorijama podataka koji se prikupljaju, razdoblju čuvanja podataka, primateljima podataka, izvoru podatka kao i o pravima u vezi zaštite osobnih podataka (primjerice, pravo na pristup podacima, pravo na brisanje, prigovor i dr.).

Osobne podatke klijenta kao i osobne podatke drugih fizičkih osoba (npr. zakonskih zastupnika, ovlaštenih potpisnika, kontakt osoba i sl.) danih u svrhu slanja ovog izvještaja Banka obrađuje i koristi zakonito, pošteno i transparentno, štiteći pri tome sigurnost osobnih podataka od neovlaštene ili nezakonite obrade, primjenjujući najviše tehničke, sigurnosne i organizacijske mjere zaštite. Detaljnije obavijesti o zaštiti privatnosti klijenta dostupne su u dokumentu "Informacija o obradi osobnih podataka fizičkih osoba u poslovanju s poslovnim subjektima" na www.pbz.hr te u poslovnim prostorijama Banke.