

Dnevni izvještaj financijskih tržišta

4. prosinca 2023.

- **Dolar između 1,085 i 1,09**
- **Cijena nafte u padu**
- **Američki dionički indeksi u porastu, nastavak rasta CROBEX-a**

Pregled deviznog tržišta

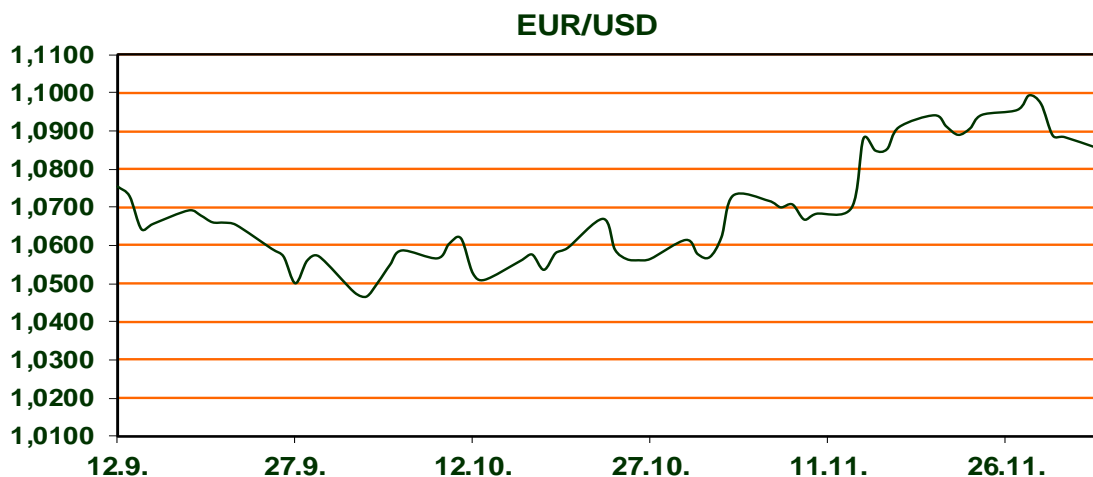
	Spot rates		Forward points EUR/USD			Interest rate swap EUR		
	BID	ASK		BID	ASK		BID	ASK
EURUSD	1,0867	1,0871	O/N	0,30	0,70	1Y	3,683	3,723
EURCHF	0,9495	0,9498	T/N	0,30	0,70	2Y	3,162	3,182
EURGBP	0,8578	0,8583	1W	2,50	5,80	3Y	2,924	2,964
EURJPY	159,61	159,65	2W	5,00	8,00	4Y	2,829	2,849
GBPUSD	1,2666	1,2667	1M	13,00	18,00	5Y	2,791	2,811
USDJPY	146,85	146,9	3M	38,00	46,00	7Y	2,783	2,803
GOLD	2067,39	2067,90	6M	80,00	100,00	9Y	2,813	2,833
BRENT	77,85	77,86	12M	165,00	195,00	10Y	2,833	2,853

Danas nema bitnih ekonomskih objava, ali ovaj tjedan nas očekuju izvješća iz SAD-a o radnim mjestima za studeni, ISM uslugama i istraživanjem Sveučilišta u Michiganu. Također imamo i nekoliko sastanaka središnjih banaka u Poljskoj, Kanadi i Australiji, gdje se ne očekuju promjene kamatne stope. Niži podaci o inflaciji su potakli pad prinosa na američke državne obveznice, iako je Predsjednik Federalnih rezervi Jerome Powell ublažio ova očekivanja u govoru u petak, sugerirajući da bi bilo prerano špekulirati o vremenu bilo kakvog ublažavanja monetarne politike.

U petak je tečaj EURGBP dosegnuo najnižu razinu od rujna, dok se tečaj EURUSD ustalio između 1,0850 i 1,09. SEK je ojačao krajem prošlog tjedna te je tečaj EUR/SEK probio ispod 11,30 po prvi put od svibnja.

Nafta i dalje pada, tako se Brent približio cijeni od 78\$ a WTI je ispod 74\$ po barelu.

Na Wall Streetu se nastavlja rast već peti tjedan zaredom; je Dow Jones ojačao za 2,4% na 36.245 bodova, dok je S&P 500 porastao 0,8% na 4.594 bodova, a Nasdaq indeks je u plusu 0,5% na 14.305 bodova. I na europskim su burzama cijene dionica prošloga tjedna porasle, tako je londonski FTSE indeks ojačao 0,5%, frankfurtski DAX 2,3%, a pariški CAC 0,7%. I Zagrebačka burza se zeleni, CROBEX je u plusu za 1,75%, odnosno 2.439,61 bod, CROBEX10 je porastao 2,37% na 1.483,43 boda, uz tjedni promet od 14,5 milijuna eura.



TEHNOLOGIJA: Musk predstavio novo vozilo

Milijarder i investitor Elon Musk predstavio je u četvrtak, uz veliku pompu, Cybertruck, električni pick-up futurističkog dizajna svoje tvrtke Tesla za koje je već stiglo milijun rezervacija. Uz preglasnu glazbu i uzbuđenu publiku milijarder je poput rock zvijezde stigao u kožnoj jakni za upravljačem svog Cybertrucka u sjedište Tesle u teksaskom gradu Austinu. "Mislim da je ovo naš najbolji proizvod", rekao je Elon Musk i pohvalio se "to je najizuzetniji objekt na cesti. Budućnost će konačno nalikovati na budućnost". Cybertruck je križanac između modela iz filma "Blade Runner" (1982.) i modela "Wet Nellie", amfibije viđene u filmu "Špijun koji me volio", rekao je Elon Musk. "Bolji je od pick-upa i bolji od sportskog vozila, on je sve u jednom", opisao je vlasnik ne štedeći na hvalama performansi svog vozila.

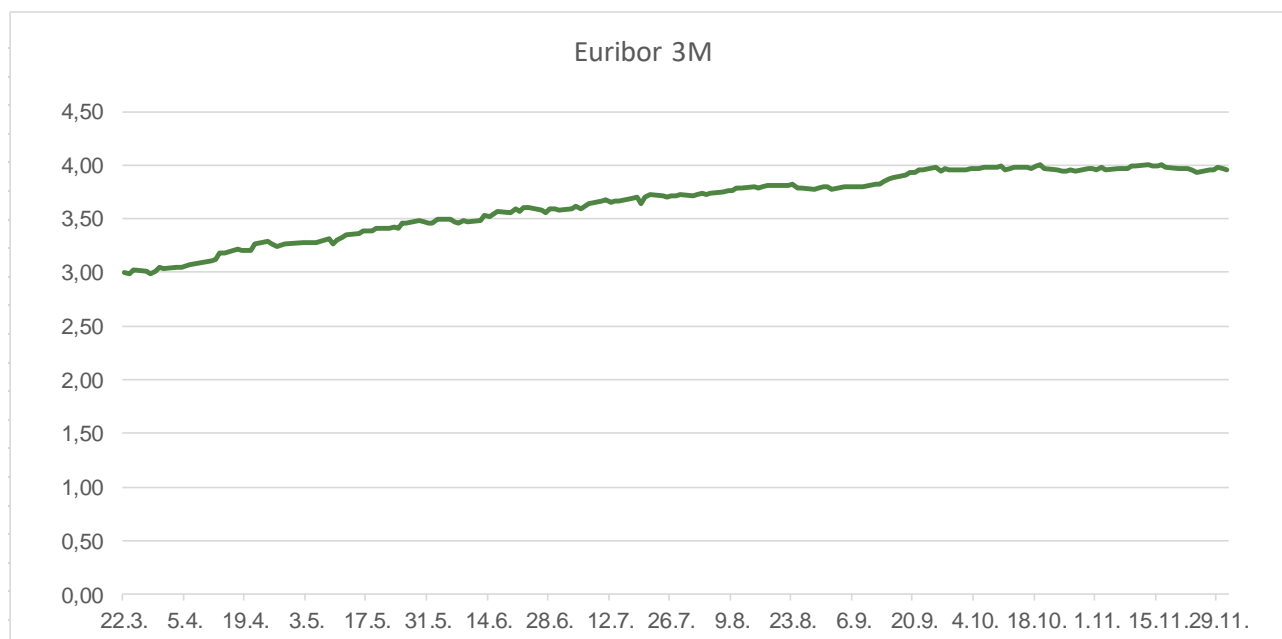
Pregled novčanog tržišta

Info tržišne kamate					
EUR	O/N	1W	1M	3M	6M
Bid	3,70	3,70	3,70	3,75	3,75
Ask	4,25	4,25	4,25	4,25	4,25
USD	O/N	1W	1M	3M	6M
Bid	5,05	5,05	5,05	5,25	5,50
Ask	5,50	5,50	5,50	5,75	6,00

Vrijednost udjela fondova	02.12.2023
Fond	
Eurizon HR Start fond	18,9503 EUR
Eurizon HR D-Start fond	143,0568 USD
Eurizon HR Euro Short Term Bond fond	99,7585 EUR
Eurizon HR Bond fond	125,7085 EUR
Eurizon HR Conservative 10 fond	111,3139 EUR
Eurizon HR International Multi Asset fond	94,9370 EUR
Eurizon HR Flexible 30 fond	104,2611 EUR
Eurizon HR Moderate 30 fond	92,9520 EUR
Eurizon HR Dollar Progressive fond	97,5039 USD
Eurizon HR Global fond	18,3754 EUR
Eurizon HR Equity fond	17,0529 EUR
Eurizon HR Equity World fond	101,8455 EUR
Eurizon HR Active Defensive fond	98,1172 EUR
Eurizon HR Target 2027	99,5460 EUR
Eurizon HR Active Defensive 2 fond	96,8538 EUR
Eurizon HR Target 2027 II fond	102,0648 EUR
Eurizon HR Target 2027 III fond	104,4580 EUR
Eurizon HR Dollar Bond fond 3	103,5384 USD
Eurizon HR Target 2025 fond	100,7837 EUR
Eurizon HR Target 2025 II fond	101,7366 EUR
Eurizon HR Target 2025 III fond	101,3213 EUR
Eurizon HR Target 2025 IV fond	100,9918 EUR
Eurizon HR Target 2026 fond	101,3687 EUR

Trezorski zapisi (Rezultati posljednje aukcije Min. Financija RH)					
Ročnost	Valuta	Prinos	Izdano (Mio)	Dat. Izdanja	Dat. Dospjeća
364	EUR	3,65	124	23.11.2023	21.11.2024
182	EUR	3,20	13	17.08.2023	15.02.2024

	EUR BID	USD BID	CHF BID
1 Y	3,6910	5,2900	1,4710
2 Y	3,1760	4,6890	1,2040
3 Y	2,9410	4,4035	1,1310
4 Y	2,8440	4,2608	1,1250
5 Y	2,8110	4,1892	1,1000
6 Y	2,8020	4,1625	1,1575
7 Y	2,7960	4,1442	1,1575
8 Y	2,8210	4,1415	1,1900
9 Y	2,8340	4,1513	1,2175
10 Y	2,8390	4,1549	1,2475



Pregled tržišta obveznica

Obveznice Republike Hrvatske						
Naziv	Kupon	Dospijeće	Cijena		Prinos	
			Bid	Ask	Bid	Ask
<i>Euro - domaća izdanja (bivši VK)</i>						
RHMF-O-247E	5,750%	10.07.2024	101,03	101,53	3,97	3,13
RHMF-O-267E	2,125%	15.01.2026	96,35	96,85	3,60	3,40
RHMF-O-275E	0,750%	05.05.2027	90,87	91,87	3,62	3,29
RHMF-O-302E	1,250%	04.02.2030	87,12	88,12	3,60	3,42
RHMF-O-322E	3,375%	15.07.2032	97,58	98,58	3,71	3,57
RHMF-O-403E	1,250%	03.03.2040	66,45	67,45	4,10	3,99

Kotacije europskih državnih obveznica dospijeća 10 godina		
Izdavatelj	Cijena	Prinos
Njemačka	101,89	2,38
Francuska	104,76	2,94
Austrija	99,66	2,94
Italija	100,87	4,14
Španjolska	101,42	3,38
Portugal	89,58	3,04
Češka	82,48	4,21
Grčka	105,14	3,60
Slovenija	92,78	3,26

EUR - domaća izdanja

RHMF-O-24BA	0,250%	27.11.2024	96,49	97,19	3,96	3,20
RHMF-O-253A	0,250%	03.03.2025	95,70	96,50	3,83	3,14
RHMF-O-253B	3,650%	08.03.2025	99,78	100,28	3,82	3,41
RHMF-O-257A	4,500%	09.07.2025	101,03	101,83	3,82	3,29
RHMF-O-26CA	4,250%	14.12.2026	101,88	102,68	3,59	3,30
RHMF-O-282A	2,875%	07.02.2028	97,56	98,46	3,51	3,27
RHMF-O-287A	0,500%	05.07.2028	87,31	87,81	3,52	3,40
RHMF-O-297A	2,375%	09.07.2029	93,41	94,31	3,69	3,50
RHMF-O-327A	3,250%	07.07.2032	96,48	97,48	3,73	3,59
RHMF-O-33BA	3,750%	24.11.2033	100,38	100,93	3,70	3,64
RHMF-O-34BA	1,000%	27.11.2034	74,78	75,78	3,84	3,71

Eurobonds Rep. Hrvatske						
Naziv	Kupon	Dospijeće	Cijena		Prinos	
			Bid	Ask	Bid	Ask
<i>Republika Hrvatska</i>						
CROATIA USD 2024	6,000%	26.01.2024	99,94	100,44	6,29	2,75
CROATIA EUR 2025	3,000%	11.03.2025	99,11	99,61	3,73	3,32
CROATIA EUR 2027	3,000%	20.03.2027	98,66	99,16	3,43	3,27
CROATIA EUR 2028	2,700%	15.06.2028	97,52	98,02	3,30	3,17
CROATIA EUR 2029	1,125%	19.06.2029	88,51	89,01	3,44	3,33
CROATIA EUR 2030	2,750%	27.01.2030	96,34	96,84	3,42	3,33
CROATIA EUR 2031	1,500%	17.06.2031	86,97	87,57	3,48	3,38
CROATIA EUR 2032	2,875%	22.04.2032	94,78	95,28	3,60	3,53
CROATIA EUR 2033	1,125%	04.03.2033	80,66	81,26	3,60	3,52
CROATIA EUR 2035	4,000%	14.06.2035	102,01	102,61	3,78	3,72
CROATIA EUR 2041	1,750%	04.03.2041	71,40	71,90	4,08	4,03

CDS Pregled			
Izdavatelj	1 god	3 god	5 god
Hrvatska	21	58	85
Italija	14	49	87
Spain	12	29	46

Hrvatske korporativne obveznice						
ZG. HOLDING 2028	4,900%	11.07.2028	101,55	102,55	4,52	4,28



Pregled dioničkog tržišta

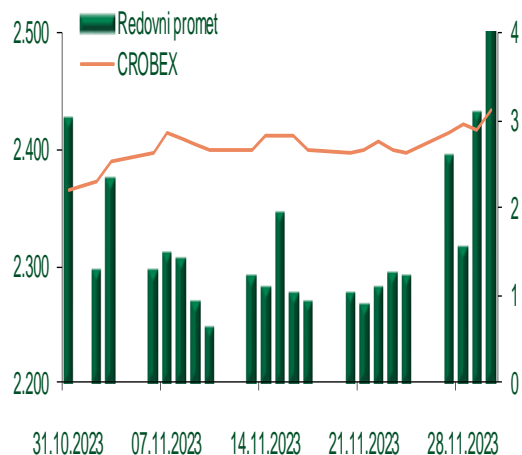
Dnevni pregled trgovanja na ZSE

Podaci za 01.12.2023.

Promet na burzi	3.595.362,96
Redovni promet	3.595.362,96
Dionice	2.050.294,96
Obveznice	873.994,50
Komercijalni zapisi	0,00
Strukturirani proizvodi	0,00
ETF	671.073,50
Blok promet	0,00
OTC promet	13.215.879,59

Vrijednost CROBEX indeksa	2.439,61
Dnevna promjena CROBEX indeksa	0,19
Promjena CROBEX indeksa u tekućoj godini	23,22
Vrijednost CROBEX10 indeksa	1.483,43
Dnevna promjena CROBEX10 indeksa	0,06
Promjena CROBEX10 indeksa u tekućoj godini	28,31

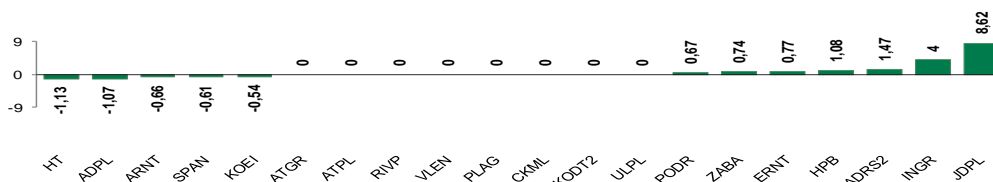
Kretanje vrijednosti CROBEX-a i redovnog prometa



Top 5 najlikvidnijih dionica na Zagrebačkoj burzi

Oznaka	Naziv društva	Zadnja cijena (EUR) na 01.12.2023.	% Promjene cijene	% Promjene u tekućoj godini	Promet ('000 EUR)	Tržišna kapitalizacija (mil. EUR)
7CASH	INTERCAPITAL ASSET MNG doo	100,38	0,00	0,34	660,00	1,24
ADRS2	ADRIS GRUPA d.d.	55,20	1,47	14,29	505,95	374,48
PODR	PODRAVKA d.d.	150,00	0,67	78,15	404,76	1.068,00
ADRS	ADRIS GRUPA d.d.	80,00	1,27	40,35	276,91	769,27
ATGR	ATLANTIC GRUPA d.d.	55,00	0,00	21,15	275,70	733,55

Dnevna % promjena sastavnica CROBEX-a



Pregled stanja na burzama u regiji

Indeks	Vrijednost indeksa na 01.12.2023.	Dnevna promjena indeksa	Promjena indeksa u tekućoj godini
BELEX15	891,55	1,58%	8,12%
BELEXline	1.892,39	1,27%	8,77%
SBI TOP	1.215,05	0,47%	16,15%
SASX-10	1.040,74	0,28%	-1,63%
BIRS	797,06	-0,71%	-5,21%
MONEX 20	15.508,08	-0,72%	9,66%
MBI-10	6.054,42	0,13%	7,11%

Izvor: službene stranice burzi regije

Pregled stanja na burzama u svijetu

Indeks	Vrijednost indeksa na 01.12.2023.	Dnevna promjena indeksa	Promjena indeksa u tekućoj godini
FTSE 100	7.529,35	1,01%	1,04%
DAX 30	16.397,52	1,12%	17,77%
CAC 40	7.346,15	0,48%	13,48%
DJIA	36.245,50	0,82%	9,35%
NASDAQ	14.305,03	0,55%	36,67%
S&P 500	4.594,63	0,59%	19,67%
NIKKEI 225	33.231,27	-0,60%	27,35%

Izvor: Bloomberg

Kontakti

Riznica i ALM

Prodaja rizničnih proizvoda
treasurysales@pbz.hr

01 4891 301

Riznica
treasury@pbz.hr

- Likvidnost 01 4891 303
- Trgovanje devizama 01 4891 302
- Trgovanje vrijednosnim papirima 01 4891 304
- Trgovanje efektivom 01 4891 305

Proizvodi korporativnog bankarstva

Brokerski poslovi
brokeri@pbz.hr

01 4891 331

Pravne napomene:

Ovu publikaciju izdaje PRIVREDNA BANKA ZAGREB-DIONIČKO DRUŠTVO, Zagreb, Radnička cesta 50 (dalje: PBZ) i namijenjena je klijentima Grupe PBZ. Ova publikacija je načinjena samo sa svrhom informiranja i ne može se niti na koji način smatrati ponudom ili pozivom na kupnju imovine ili prava koje se u njoj spominju. Informativni karakter ove publikacije znači da ona ne može služiti kao zamjena za vlastitu prosudbu i procjenu bilo kojeg čitatelja ili primatelja ove publikacije. Informacije, mišljenja, zaključci, prognoze i projekcije koje se ovdje iznose zasnivaju se na javno dostupnim podacima u čiju se točnost PBZ pouzdaje, ali istu ne može jamčiti. U skladu s navedenim, svi stavovi, mišljenja, zaključci, prognoze i projekcije izneseni u ovoj publikaciji podložni su promjenama podataka kako ih objavljuju korišteni izvori. PBZ dozvoljava daljnje korištenje podataka iz ove publikacije, uz obavezno navođenje ove publikacije kao izvora. Svaka imovina koja se spominje u ovoj publikaciji i čije se kretanje komentira može, s vremena na vrijeme, biti predmet trgovanja, odnosno zauzimanja pozicije od strane PBZ-a.

Zaštita osobnih podataka:

Privredna banka Zagreb d.d., Radnička cesta 50, Zagreb, OIB 02535697732, upisana u sudski registar Trgovačkog suda u Zagrebu, pod matičnim brojem subjekta upisa (MBS) 080002817 (dalje: Banka), kao voditelj obrade osobnih podataka, posluje u skladu s načelima Uredbe (EU) 2016/679 EUROPSKOG PARLAMENTA I VIJEĆA od 27. travnja 2016. o zaštiti pojedinaca u vezi s obradom osobnih podataka i o slobodnom kretanju takvih podataka te o stavljanju izvan snage Direktive 95/46/EZ (Opća uredba o zaštiti podataka). Podaci za kontakt službenika za zaštitu podataka: sluzbenik.za.zastitu.osobnih.podataka@pbz.hr

Pri prikupljanju osobnih podataka klijenata, bilo da su prikupljeni od klijenta u trenutku njihovog prikupljanja bilo da su prikupljeni iz nekog drugog izvora, Banka pruža informacije u skladu s člancima 13. i 14. Opće uredbe o zaštiti podataka, kao što su primjerice informacije o Banci kao voditelju obrade, svrhama i pravnom temelju obrade osobnih podataka, kategorijama podataka koji se prikupljaju, razdoblju čuvanja podataka, primateljima podataka, izvoru podatka kao i o pravima u vezi zaštite osobnih podataka (primjerice, pravo na pristup podacima, pravo na brisanje, prigovor i dr.).

Osobne podatke klijenta kao i osobne podatke drugih fizičkih osoba (npr. zakonskih zastupnika, ovlaštenih potpisnika, kontakt osoba i sl.) danih u svrhu slanja ovog izvještaja Banka obrađuje i koristi zakonito, pošteno i transparentno, štiteći pri tome sigurnost osobnih podataka od neovlaštene ili nezakonite obrade, primjenjujući najviše tehničke, sigurnosne i organizacijske mjere zaštite. Detaljnije obavijesti o zaštiti privatnosti klijenta dostupne su u dokumentu "Informacija o obradi osobnih podataka fizičkih osoba u poslovanju s poslovnim subjektima" na www.pbz.hr te u poslovnim prostorijama Banke.