

# Dnevni izvještaj financijskih tržišta

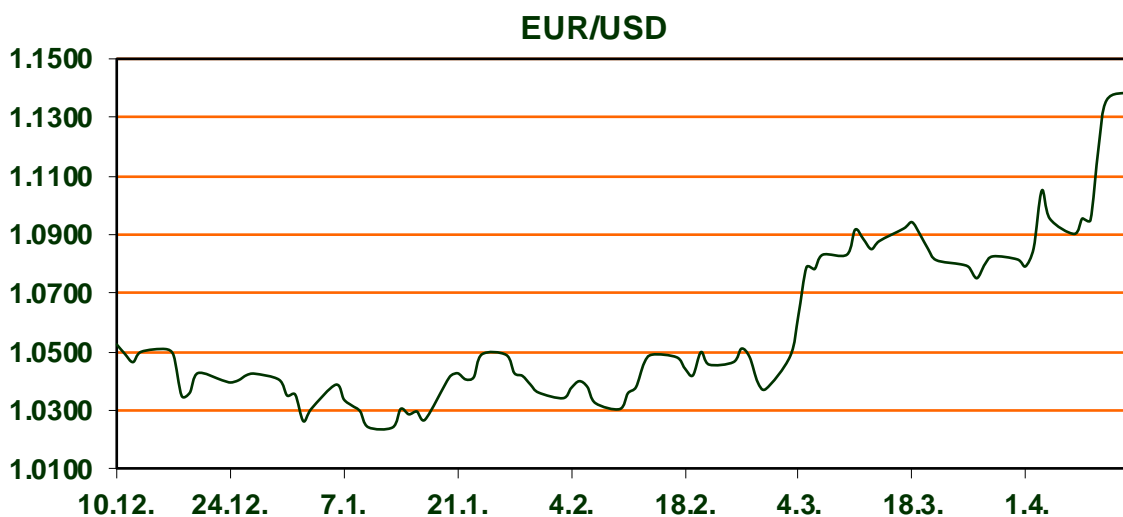
**14. travnja 2025.**

- **Nastavak tarifnog rata**
- **Dolar najslabiji u 3 godine**
- **Pad raspoložena potrošača u SAD-u**
- **CROBEX petak završio bez značajne promjene**

# Pregled deviznog tržišta

	Spot rates		Forward points EUR/USD			Interest rate swap EUR		
	BID	ASK		BID	ASK		BID	ASK
EURUSD	1.1388	1.1389	O/N	0.40	0.44	1Y	2.068	2.084
EURCHF	0.9318	0.9319	T/N	1.24	1.26	2Y	2.0095	2.024
EURGBP	0.8650	0.8654	1W	2.92	2.98	3Y	2.1	2.104
EURJPY	162.74	162.75	2W	5.87	5.94	4Y	2.1818	2.2018
GBPUSD	1.3161	1.3165	1M	12.81	12.91	5Y	2.2658	2.2858
USDJPY	142.89	142.91	3M	40.80	41.00	7Y	2.3954	2.4154
GOLD	3228.19	3228.50	6M	86.95	87.55	9Y	2.4978	2.5178
BRENT	64.99	65.01	12M	192.53	193.67	10Y	2.526	2.567

Tarifni rat se nastavlja, a tržišta sa zabrinutošću očekuju sljedeće poteze predsjednika Trumpa. Preliminarno istraživanje raspoloženja potrošača Sveučilišta u Michiganu za travanj pokazalo je značajan pad raspoloženja potrošača, dok su očekivanja inflacije značajno porasla, slično objavi u ožujku. Podaci o PPI-ju za ožujak pokazali su pad konačne potražnje na 2,7% na godišnjoj razini s 3,2% na godišnjoj razini. Nakon velikih pomaka u petak i dostizanja najviše razine u 3 godine (1,1473), EURUSD se jutros trguje oko 1,14. Dolarov indeks, koji pokazuje vrijednost američke prema šest najvažnijih svjetskih valuta, potonuo je prošloga tjedna 3%, na 99,78 bodova, najnižu razinu u tri godine. Danas nema važnijih ekonomskih objava, a glavni događaj je sastanka ECB-a u četvrtak, na kojem bi trebao smanjiti referentne stope za 25bp na 2,25% u skladu s tržišnim očekivanjima. Cijena zlata se drži blizu vrhunca postignutog prošli tjedan te se jutros kreće oko 3.230 USD. Zabrinutost investitora da bi trgovinski rat mogao oslabiti globalni gospodarski rast utječe na cijene sirove nafte, tako se američki West Texas Intermediate (WTI) kreće oko 60,70 dolara po barelu te je u padu od 0,5%. Odogoda carina na 90 dana je pozitivno utjecala na izvedbu na američkim burzama; tako je Dow Jones porastao 4,95%, S&P 500 5,7%, a Nasdaq 7,3%. I na zagrebačkoj burzi indeksi su pozitivno završili tjedan, CROBEX za 1,44%, a CROBEX10 1,76%.



## TEHNOLOGIJA: Rekordno financijare AI

OpenAI je priopćio da će prikupiti do 40 milijardi dolara u novom krugu financiranja koji vodi SoftBank Group, kako bi unaprijed istraživao umjetne inteligencije i proširio računalnu infrastrukturu. OpenAI je rekao da namjerava iskoristiti sveži kapital za pomicanje granica istraživanja umjetne inteligencije i proširenje svoje računalne infrastrukture.

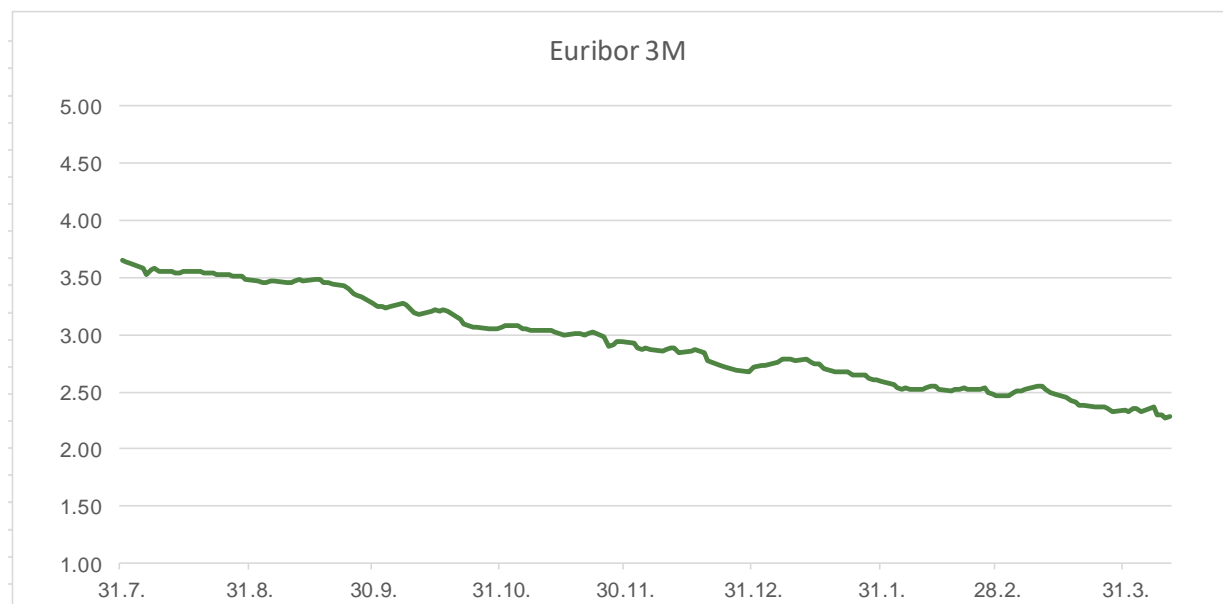
# Pregled novčanog tržišta

Info tržišne kamate					
EUR	O/N	1W	1M	3M	6M
Bid	2.25	2.25	2.25	2.20	2.15
Ask	2.75	2.75	2.75	2.70	2.65
USD	O/N	1W	1M	3M	6M
Bid	4.00	4.00	4.00	4.00	4.00
Ask	4.50	4.50	4.50	4.50	4.50

Fond	10.04.2025 Vrijednost udjela fondova
Eurizon HR Cash klasa A	103,9354 EUR
Eurizon HR Cash klasa B	104,0012 EUR
Eurizon HR Cash klasa C	104,0626 EUR
Eurizon HR Start fond	19,7636 EUR
Eurizon HR D-Start fond	151,0833 USD
Eurizon HR Euro Short Term Bond fond	104,8084 EUR
Eurizon HR Bond fond	130,9930 EUR
Eurizon HR Conservative 10 fond	118,3006 EUR
Eurizon HR International Multi Asset fond	99,9475 EUR
Eurizon HR Flexible 30 fond	108,5002 EUR
Eurizon HR Moderate 30 fond	97,0268 EUR
Eurizon HR Dollar Progressive fond	104,2539 USD
Eurizon HR Global fond	19,6872 EUR
Eurizon HR Equity fond	22,2805 EUR
Eurizon HR Equity World fond	111,7525 EUR
Eurizon HR Active Defensive fond	108,6899 EUR
Eurizon HR Target 2027	106,0053 EUR
Eurizon HR Active Defensive 2 fond	105,4895 EUR
Eurizon HR Target 2027 II fond	108,7633 EUR
Eurizon HR Target 2027 III fond	111,0467 EUR
Eurizon HR Dollar Bond fond 3	109,7877 USD
Eurizon HR Target 2025 fond	104,8873 EUR
Eurizon HR Target 2025 II fond	105,7716 EUR
Eurizon HR Target 2025 IV fond	104,6168 EUR
Eurizon HR Target 2026 fond	106,0144 EUR
Eurizon HR Target 2026 II	104,3619 EUR

Trezorski zapisi (Rezultati posljednje aukcije Min. Financija RH)					
Ročnost	Valuta	Prinos	Izdano (Mio)	Dat. Izdanja	Dat. Dospjeća
364	EUR	2.70	1200	21.11.2024	20.11.2025
90	EUR	2.65	598	19.12.2024	20.03.2025

Kamatni sw apovi	EUR BID	USD BID	CHF BID
1 Y	2.0570	4.2020	-0.0145
2 Y	2.0000	3.9390	-0.0080
3 Y	2.0730	3.9170	0.0620
4 Y	2.1920	3.9440	0.1590
5 Y	2.2750	3.9940	0.2485
6 Y	2.3350	4.0360	0.3215
7 Y	2.4030	4.0760	0.3940
8 Y	2.4497	4.1118	0.4520
9 Y	2.5050	4.1445	0.5090
10 Y	2.5250	4.1732	0.5660



# Pregled tržišta obveznica

Obveznice Republike Hrvatske						
Naziv	Kupon	Dospjeće	Cijena		Prinos	
			Bid	Ask	Bid	Ask
<i>Euro - domaća izdanja (bivši VK)</i>						
RHMF-O-267E	2.125%	15.07.2026	98.88	99.18	3.05	2.80
RHMF-O-275E	0.750%	05.05.2027	95.85	96.25	2.85	2.64
RHMF-O-302E	1.250%	04.02.2030	92.56	93.16	2.92	2.79
RHMF-O-327E	3.375%	15.07.2032	102.25	102.95	3.03	2.92
RHMF-O-403E	1.250%	03.03.2040	74.00	75.00	3.51	3.41

Kotacije europskih državnih obveznica dospjeća 10 godina		
Izdavatelj	Cijena	Prinos
Njemačka	99.48	2.56
Francuska	98.88	3.33
Austrija	99.56	3.00
Italija	99.32	3.76
Španjolska	98.98	3.27
Portugal	98.62	3.16
Češka	94.80	4.14
Grčka	101.03	3.50
Slovenija	85.52	3.23

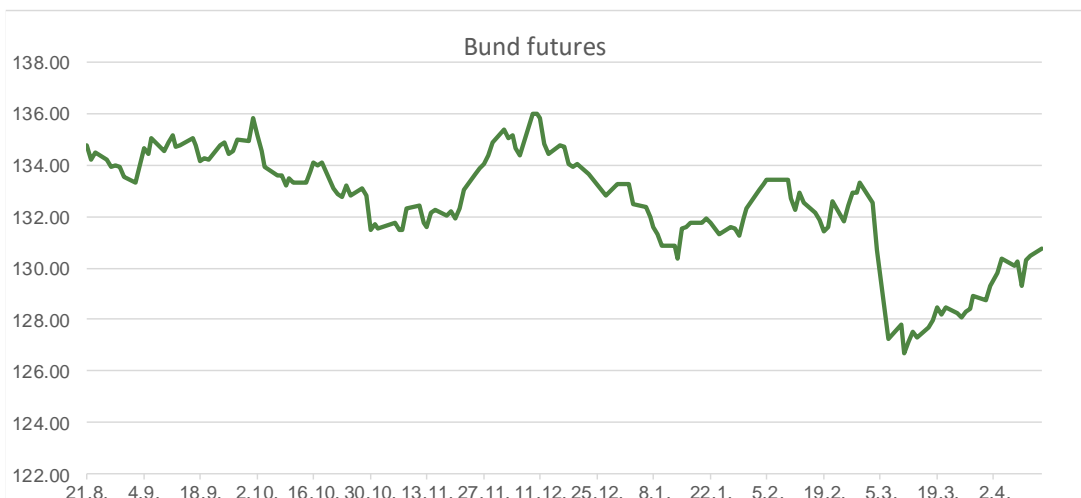
## EUR - domaća izdanja

RHMF-O-257A	4.500%	09.07.2025	100.46	101.26	2.50	-0.91
RHMF-O-26CA	4.250%	14.12.2026	102.65	103.45	2.61	2.42
RHMF-O-273N	2.650%	10.03.2027	99.93	100.43	2.69	2.12
RHMF-O-277N	3.300%	12.07.2027	101.50	102.00	2.60	2.37
RHMF-O-282A	2.875%	07.02.2028	100.49	101.39	2.69	2.36
RHMF-O-287A	0.500%	05.07.2028	92.89	93.39	2.83	2.66
RHMF-O-297A	2.375%	09.07.2029	97.99	98.89	2.88	2.65
RHMF-O-303A	3.000%	10.03.2030	99.98	100.48	3.00	2.89
RHMF-O-327A	3.250%	07.07.2032	101.45	102.45	3.03	2.87
RHMF-O-33BA	3.750%	24.11.2033	104.91	105.51	3.10	3.01
RHMF-O-347A	3.500%	12.07.2034	102.86	103.86	3.14	3.02
RHMF-O-34BA	1.000%	27.11.2034	82.07	83.07	3.18	3.04

Eurobonds Rep. Hrvatske						
Naziv	Kupon	Dospjeće	Cijena		Prinos	
			Bid	Ask	Bid	Ask
<i>Republika Hrvatska</i>						
CROATIA EUR 2027	3.000%	20.03.2027	101.08	101.58	2.42	2.15
CROATIA EUR 2028	2.700%	15.06.2028	100.70	101.20	2.47	2.30
CROATIA EUR 2029	1.125%	19.06.2029	94.10	94.60	2.64	2.50
CROATIA EUR 2030	2.750%	27.01.2030	100.30	100.80	2.68	2.57
CROATIA EUR 2031	1.500%	17.06.2031	92.11	92.71	2.91	2.79
CROATIA EUR 2032	2.875%	22.04.2032	99.42	100.02	2.97	2.87
CROATIA EUR 2033	1.125%	04.03.2033	86.21	86.81	3.11	3.02
CROATIA EUR 2034	3.375%	12.03.2034	101.02	101.62	3.24	3.17
CROATIA EUR 2035	4.000%	14.06.2035	105.71	106.31	3.33	3.27
CROATIA EUR 2037	3.250%	11.02.2037	96.68	97.28	3.60	3.53
CROATIA EUR 2041	1.750%	04.03.2041	76.32	76.92	3.74	3.68

Hrvatske korporativne obveznice						
ZG. HOLDING 2028	4.900%	11.07.2028	103.35	104.35	3.79	3.47

CDS Pregled			
Izdavatelj	1 god	3 god	5 god
Hrvatska	36	66	95
Italija	10	31	63
Spain	7	17	39



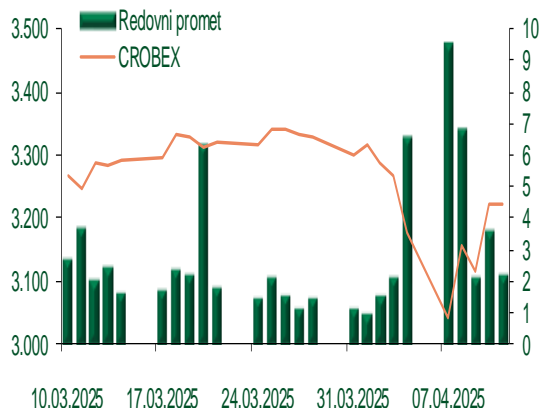
# Pregled dioničkog tržišta

## Dnevni pregled trgovanja na ZSE

Podaci za 11.04.2025.

Promet na burzi	2.189.799,42
Redovni promet	2.189.799,42
Dionice	1.174.849,54
Obveznice	302.384,08
Komercijalni zapisi	0,00
Strukturirani proizvodi	0,00
ETF	712.565,80
Blok promet	0,00
OTC promet	199.398,00
Vrijednost CROBEX indeksa	3.220,81
Dnevna promjena CROBEX indeksa	0,01
Promjena CROBEX indeksa u tekućoj godini	0,93
Vrijednost CROBEX10 indeksa	2.029,43
Dnevna promjena CROBEX10 indeksa	0,25
Promjena CROBEX10 indeksa u tekućoj godini	1,33

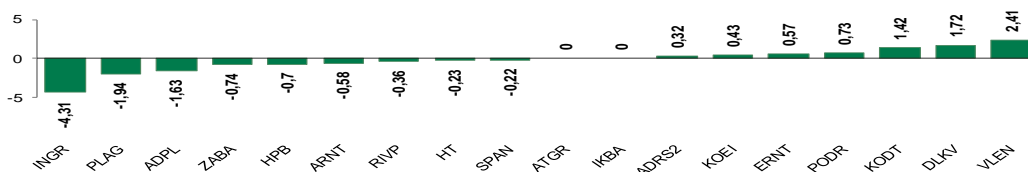
## Kretanje vrijednosti CROBEX-a i redovnog prometa



## Top 5 najlikvidnijih dionica na Zagrebačkoj burzi

Oznaka	Naziv društva	Zadnja cijena (EUR) na 11.04.2025.	% Promjene cijene	% Promjene u tekućoj godini	Promet ('000 EUR)	Tržišna kapitalizacija (mil. EUR)
7SLO	INTERCAPITAL ASSET MNG doo	37,94	0,48	64,96	711,48	3,95
ZABA	Zagrebacka banka d.d.	26,80	-0,74	78,67	333,78	8.582,48
HT	HT d.d.	42,50	-0,23	55,68	233,09	3.451,83
KOEI	KONCAR d.d.	462,00	0,43	147,06	177,05	1.188,32
KODT2	KONCAR - D&ST dd	1.940,00	-0,51	125,58	64,27	119,17

## Dnevna % promjena sastavnica CROBEX-a



## Pregled stanja na burzama u regiji

Indeks	Vrijednost indeksa na 11.04.2025.	Dnevna promjena indeksa	Promjena indeksa u tekućoj godini
BELEX15	1.142,31	-0,12%	-0,39%
BELEXline	2.516,61	-0,24%	2,56%
SBI TOP	1.937,88	-0,18%	16,28%
SASX-10	1.338,00	0,18%	8,66%
BIRS	871,05	0,00%	-5,22%
MONEX 20	17.643,54	0,00%	7,36%
MBI-10	10.361,90	0,48%	1,58%

## Pregled stanja na burzama u svijetu

Indeks	Vrijednost indeksa na 11.04.2025.	Dnevna promjena indeksa	Promjena indeksa u tekućoj godini
FTSE 100	7.964,18	0,64%	-2,56%
DAX 30	20.374,10	-0,92%	2,34%
CAC 40	7.104,80	-0,30%	-3,74%
DJIA	40.212,71	1,56%	-5,48%
NASDAQ	16.724,46	2,06%	-13,39%
S&P 500	5.363,36	1,81%	-8,81%
NIKKEI 225	34.012,88	1,27%	-14,74%

Izvor: službene stranice burzi regije

Izvor: Bloomberg

# Kontakti

## Riznica i ALM

Prodaja rizničnih proizvoda  
[treasurysales@pbz.hr](mailto:treasurysales@pbz.hr)

01 4891 301

Riznica  
[treasury@pbz.hr](mailto:treasury@pbz.hr)

- Likvidnost 01 4891 303
- Trgovanje devizama 01 4891 302
- Trgovanje vrijednosnim papirima 01 4891 304
- Trgovanje efektivom 01 4891 305

## Proizvodi korporativnog bankarstva

Brokerski poslovi  
[brokeri@pbz.hr](mailto:brokeri@pbz.hr)

01 4891 331

### Pravne napomene:

Ovu publikaciju izdaje PRIVREDNA BANKA ZAGREB-DIONIČKO DRUŠTVO, Zagreb, Radnička cesta 50 (dalje: PBZ) i namijenjena je klijentima Grupe PBZ. Ova publikacija je načinjena samo sa svrhom informiranja i ne može se niti na koji način smatrati ponudom ili pozivom na kupnju imovine ili prava koje se u njoj spominju. Informativni karakter ove publikacije znači da ona ne može služiti kao zamjena za vlastitu prosudbu i procjenu bilo kojeg čitatelja ili primatelja ove publikacije. Informacije, mišljenja, zaključci, prognoze i projekcije koje se ovdje iznose zasnivaju se na javno dostupnim podacima u čiju se točnost PBZ pouzdaje, ali istu ne može jamčiti. U skladu s navedenim, svi stavovi, mišljenja, zaključci, prognoze i projekcije izneseni u ovoj publikaciji podložni su promjenama podataka kako ih objavljuju korišteni izvori. PBZ dozvoljava daljnje korištenje podataka iz ove publikacije, uz obavezno navođenje ove publikacije kao izvora. Svaka imovina koja se spominje u ovoj publikaciji i čije se kretanje komentira može, s vremena na vrijeme, biti predmet trgovanja, odnosno zauzimanja pozicije od strane PBZ-a.

### Zaštita osobnih podataka:

Privredna banka Zagreb d.d., Radnička cesta 50, Zagreb, OIB 02535697732, upisana u sudski registar Trgovačkog suda u Zagrebu, pod matičnim brojem subjekta upisa (MBS) 080002817 (dalje: Banka), kao voditelj obrade osobnih podataka, posluje u skladu s načelima Uredbe (EU) 2016/679 EUROPSKOG PARLAMENTA I VIJEĆA od 27. travnja 2016. o zaštiti pojedinaca u vezi s obradom osobnih podataka i o slobodnom kretanju takvih podataka te o stavljanju izvan snage Direktive 95/46/EZ (Opća uredba o zaštiti podataka). Podaci za kontakt službenika za zaštitu podataka: [sluzbenik.za.zastitu.osobnih.podataka@pbz.hr](mailto:sluzbenik.za.zastitu.osobnih.podataka@pbz.hr)

Pri prikupljanju osobnih podataka klijenata, bilo da su prikupljeni od klijenta u trenutku njihovog prikupljanja bilo da su prikupljeni iz nekog drugog izvora, Banka pruža informacije u skladu s člancima 13. i 14. Opće uredbe o zaštiti podataka, kao što su primjerice informacije o Banci kao voditelju obrade, svrhama i pravnom temelju obrade osobnih podataka, kategorijama podataka koji se prikupljaju, razdoblju čuvanja podataka, primateljima podataka, izvoru podatka kao i o pravima u vezi zaštite osobnih podataka (primjerice, pravo na pristup podacima, pravo na brisanje, prigovor i dr.).

Osobne podatke klijenta kao i osobne podatke drugih fizičkih osoba (npr. zakonskih zastupnika, ovlaštenih potpisnika, kontakt osoba i sl.) danih u svrhu slanja ovog izvještaja Banka obrađuje i koristi zakonito, pošteno i transparentno, štiteći pri tome sigurnost osobnih podataka od neovlaštene ili nezakonite obrade, primjenjujući najviše tehničke, sigurnosne i organizacijske mjere zaštite. Detaljnije obavijesti o zaštiti privatnosti klijenta dostupne su u dokumentu "Informacija o obradi osobnih podataka fizičkih osoba u poslovanju s poslovnim subjektima" na [www.pbz.hr](http://www.pbz.hr) te u poslovnim prostorijama Banke.