

# Dnevni izvještaj financijskih tržišta

**16. studeni 2023.**

- **EK prognozira rast hrvatskog BDP-a od 2,6%**
- **EURUSD u rasponu 1,08-1,09**
- **Cijene nafte u padu**
- **Američki dionički indeksi u porastu, nastavak rasta CROBEX-a**

# Pregled deviznog tržišta

	Spot rates		Forward points EUR/USD			Interest rate swap EUR		
	BID	ASK		BID	ASK		BID	ASK
EURUSD	1,0854	1,0858	O/N	0,30	0,70	1Y	3,968	3,978
EURCHF	0,9641	0,9646	T/N	0,30	0,70	2Y	3,512	3,522
EURGBP	0,8753	0,8757	1W	2,50	5,80	3Y	3,269	3,279
EURJPY	164,24	164,28	2W	5,00	8,00	4Y	3,151	3,161
GBPUSD	1,2398	1,2402	1M	13,00	18,00	5Y	3,097	3,107
USDJPY	151,29	151,32	3M	38,00	46,00	7Y	3,068	3,078
GOLD	1967,30	1967,90	6M	80,00	100,00	9Y	3,084	3,094
BRENT	80,70	80,71	12M	165,00	195,00	10Y	3,101	3,111

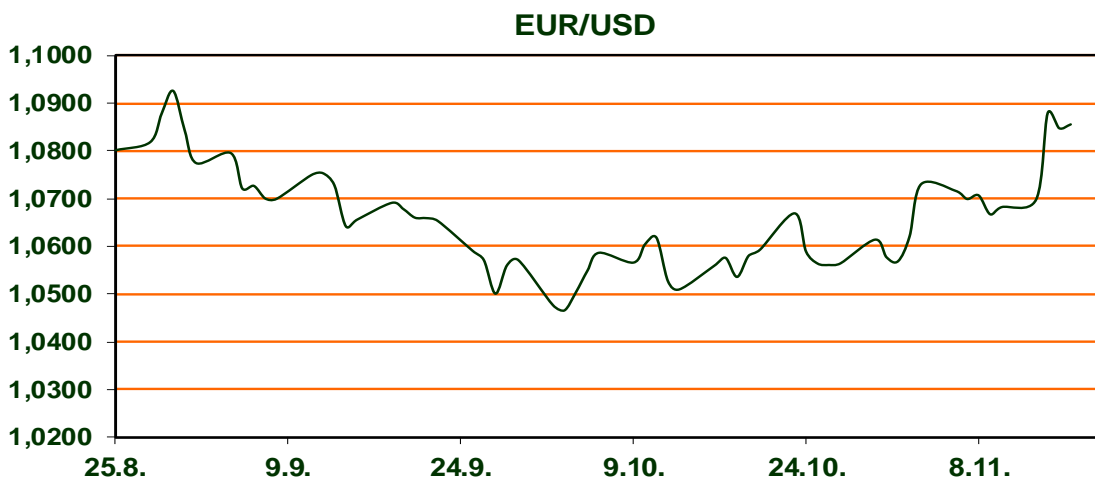
Dobro jutro!

EUR/USD se stabilizirao unutar raspona 1,08-1,09. nakon blagog američkog CPI-ja povećao se pozitivan sentiment prema riziku. Maloprodaja u SAD-u bila je nešto bolja od očekivanog, brojke PPI-ja u listopadu bile su slabije od očekivanih, dok je Empire Manufacturing porastao na 9,1 uz najveće očitavanje od travnja. Sve u svemu, radilo se o mješovitoj skupini podataka iz SAD-a, ali uglavnom u skladu s usporavanjem rasta i ublažavanjem inflacije. U europodručju industrijska proizvodnja u rujnu je pala nešto više od očekivanog, na -1,1% (konsenzus: 1,0%, prethodno: 0,6%).

Europska komisija je povećala svoju prognozu za rast hrvatskog BDP-a za 2023.godinu na 2,6% sa prethodno prognoziranih 1,6% u svibnju. Istovremeno, u ovoj godini očekuje se i inflacija od 8,1%

Jučer su na Wall Streetu drugi dan zaredom cijene dionica rasle; Dow Jones je ojačao 0,47 %, na 34.991 bod, S&P 500 je porastao 0,16 %, na 4.502 boda, a Nasdaq indeks 0,07 posto, na 14.103 boda. Na Zagrebačkoj burzi jučer je CROBEX indeks ojačao za 0,05 posto na 2.412,73 boda, dok je CROBEX10 pao za 0,02 posto na 1.472,13 bodova, uz sveukupni promet od 1,9 milijuna eura.

Cijene nafte su pale nakon što su objavljeni podaci pokazali rast u američkim zalihama; WTI je izgubio 2% i pao na 76\$ dok se Brent trgovao ispod 81\$/bbl.



KAMO ZA VIKEND: Izvor rijeke Rude

Izvor rijeke Rude je zaštićen kao značajan krajobraz i nebrušeni dijamant cetinskog kraja. Ruda je dugačka oko 10 kilometara i jedna je od glavnih pritoka Cetine, a i sama ima dvije - rječice Grab i Ovrlju.

Izvor Rude se nalazi na 350 metara nadmorske visine kod istoimenog mjesta, na području Kamešnice. Poseban je zbog bujne vegetacije zbog čega ga vole mnoge ptice. Nisu mu nesklone ni riblje vrste pa je Ruda poznata po ugroženim ribljim vrstama koje obitavaju u njenom slikovitom kanjonu. Ribolov je, naravno, zabranjen, ali šetnja uz njen tok je nezaboravna, savršenstvo kristalnih voda sa slapištem pored starog mlina, podsjeća na ljepotu rijeke Krčića.

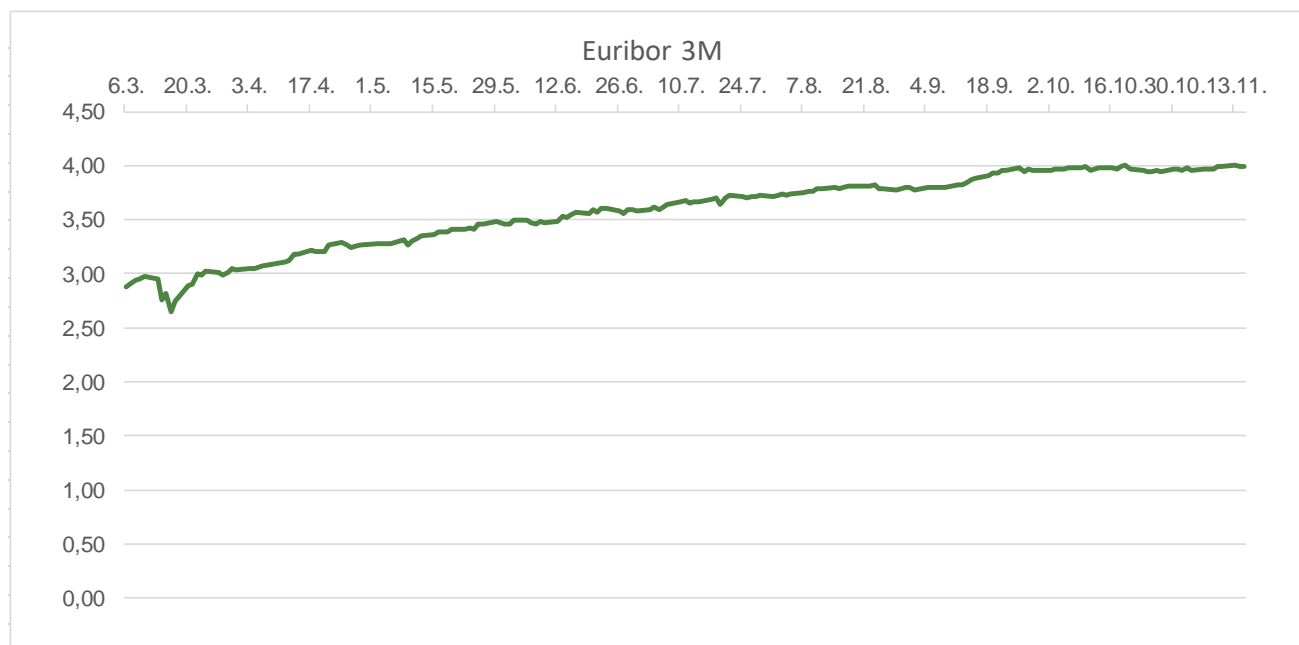
# Pregled novčanog tržišta

Info tržišne kamate					
EUR	O/N	1W	1M	3M	6M
Bid	3,70	3,70	3,70	3,75	3,75
Ask	4,25	4,25	4,25	4,25	4,25
USD	O/N	1W	1M	3M	6M
Bid	5,05	5,05	5,05	5,25	5,50
Ask	5,50	5,50	5,50	5,75	6,00

Vrijednost udjela fondova	14.11.2023
Fond	
Eurizon HR Start fond	18,8769 EUR
Eurizon HR D-Start fond	142,5792 USD
Eurizon HR Euro Short Term Bond fond	99,2879 EUR
Eurizon HR Bond fond	124,4298 EUR
Eurizon HR Conservative 10 fond	109,9398 EUR
Eurizon HR International Multi Asset fond	93,5548 EUR
Eurizon HR Flexible 30 fond	102,4796 EUR
Eurizon HR Moderate 30 fond	91,9270 EUR
Eurizon HR Dollar Progressive fond	95,8590 USD
Eurizon HR Global fond	18,2071 EUR
Eurizon HR Equity fond	16,9571 EUR
Eurizon HR Equity World fond	101,0458 EUR
Eurizon HR Active Defensive fond	97,1502 EUR
Eurizon HR Target 2027	98,5540 EUR
Eurizon HR Active Defensive 2 fond	95,6813 EUR
Eurizon HR Target 2027 II fond	101,0641 EUR
Eurizon HR Target 2027 III fond	103,4939 EUR
Eurizon HR Dollar Bond fond 3	103,2114 USD
Eurizon HR Target 2025 fond	100,2737 EUR
Eurizon HR Target 2025 II fond	101,2825 EUR
Eurizon HR Target 2025 III fond	101,0628 EUR
Eurizon HR Target 2025 IV fond	100,6652 EUR
Eurizon HR Target 2026 fond	100,8047 EUR

Trezorski zapisi (Rezultati posljednje aukcije Min. Financija RH)					
Ročnost	Valuta	Prinos	Izdano (Mio)	Dat. Izdanja	Dat. Dospijeća
364	EUR	3,50	811	04.05.2023	02.05.2024
182	EUR	3,20	13	17.08.2023	15.02.2024

	EUR BID	USD BID	CHF BID
1 Y	3,9690	5,5300	1,7010
2 Y	3,5130	4,9770	1,4690
3 Y	3,2730	4,7004	1,3975
4 Y	3,1520	4,5485	1,3735
5 Y	3,0980	4,4766	1,3350
6 Y	3,0700	4,4440	1,3935
7 Y	3,0620	4,4281	1,4200
8 Y	3,0670	4,4165	1,4490
9 Y	3,0780	4,4198	1,4775
10 Y	3,0830	4,4279	1,5065



# Pregled tržišta obveznica

Obveznice Republike Hrvatske							
Naziv	Kupon	Dospijeće	Cijena		Prinos		
			Bid	Ask	Bid	Ask	
<i>Euro - domaća izdanja (bivši VK)</i>							
RHMF-O-247E	5,750%	10.07.2024	101,12	101,62	3,95	3,16	
RHMF-O-267E	2,125%	15.01.2026	95,66	96,16	3,86	3,66	
RHMF-O-275E	0,750%	05.05.2027	90,32	91,32	3,76	3,43	
RHMF-O-302E	1,250%	04.02.2030	85,50	86,50	3,90	3,73	
RHMF-O-322E	3,375%	15.07.2032	94,69	95,69	4,11	3,97	
RHMF-O-403E	1,250%	03.03.2040	62,53	63,53	4,53	4,41	

Kotacije europskih državnih obveznica dospijeca 10 godina		
Izdavatelj	Cijena	Prinos
Njemačka	99,85	2,62
Francuska	102,72	3,18
Austrija	97,67	3,19
Italija	98,67	4,41
Španjolska	99,28	3,64
Portugal	87,75	3,30
Češka	80,40	4,50
Grčka	103,04	3,86
Slovenija	91,10	3,51

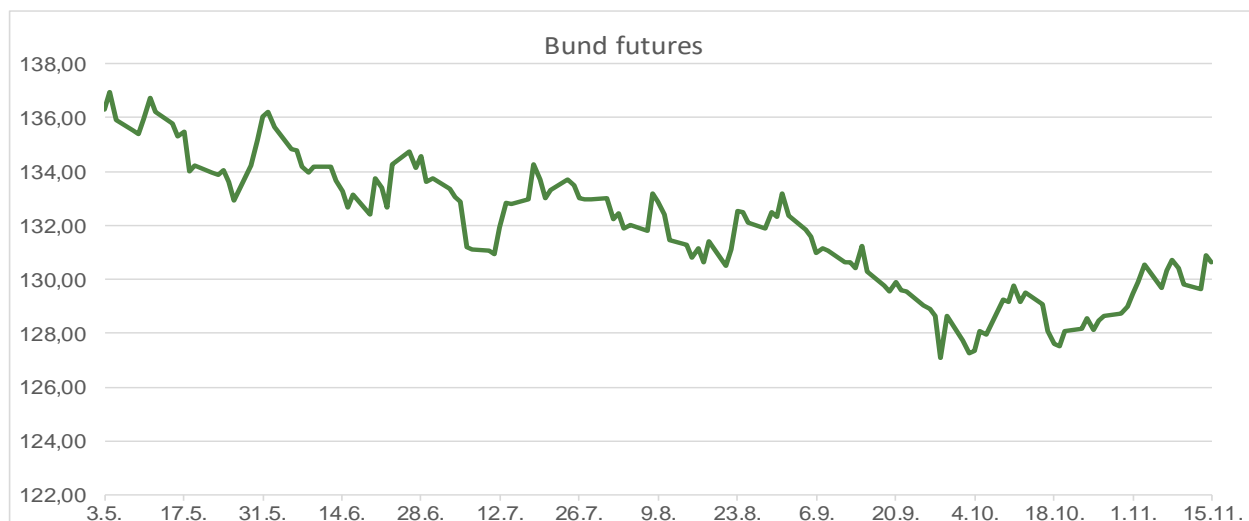
## EUR - domaća izdanja

RHMF-O-23BA	1,750%	27.11.2023	99,91	99,95	6,43	4,34
RHMF-O-24BA	0,250%	27.11.2024	96,27	96,97	4,02	3,30
RHMF-O-253A	0,250%	03.03.2025	95,34	96,14	4,01	3,34
RHMF-O-253B	3,650%	08.03.2025	99,79	100,29	3,80	3,41
RHMF-O-257A	4,500%	09.07.2025	100,73	101,53	4,03	3,51
RHMF-O-26CA	4,250%	14.12.2026	101,37	102,17	3,77	3,49
RHMF-O-282A	2,875%	07.02.2028	96,65	97,55	3,74	3,51
RHMF-O-287A	0,500%	05.07.2028	86,28	86,78	3,76	3,63
RHMF-O-297A	2,375%	09.07.2029	92,22	93,12	3,93	3,74
RHMF-O-327A	3,250%	07.07.2032	93,89	94,89	4,10	3,95
RHMF-O-34BA	1,000%	27.11.2034	72,64	73,64	4,11	3,98

Eurobonds Rep. Hrvatske							
Naziv	Kupon	Dospijeće	Cijena		Prinos		
			Bid	Ask	Bid	Ask	
<i>Republika Hrvatska</i>							
CROATIA USD 2024	6,000%	26.01.2024	99,89	100,39	6,48	3,77	
CROATIA EUR 2025	3,000%	11.03.2025	98,75	99,25	3,99	3,59	
CROATIA EUR 2027	3,000%	20.03.2027	97,92	98,42	3,67	3,51	
CROATIA EUR 2028	2,700%	15.06.2028	96,00	96,50	3,66	3,54	
CROATIA EUR 2029	1,125%	19.06.2029	86,86	87,36	3,78	3,67	
CROATIA EUR 2030	2,750%	27.01.2030	94,62	95,12	3,74	3,64	
CROATIA EUR 2031	1,500%	17.06.2031	84,99	85,59	3,80	3,70	
CROATIA EUR 2032	2,875%	22.04.2032	92,65	93,15	3,91	3,83	
CROATIA EUR 2033	1,125%	04.03.2033	78,55	79,15	3,90	3,81	
CROATIA EUR 2035	4,000%	14.06.2035	99,48	100,08	4,06	3,99	
CROATIA EUR 2041	1,750%	04.03.2041	68,98	69,48	4,31	4,26	

CDS Pregled			
Izdavatelj	1 god	3 god	5 god
Hrvatska	21	58	85
Italija	23	59	99
Spain	16	32	50

Hrvatske korporativne obveznice							
ZG. HOLDING 2028	4,900%	11.07.2028	101,55	102,55	4,52	4,29	



# Pregled dioničkog tržišta

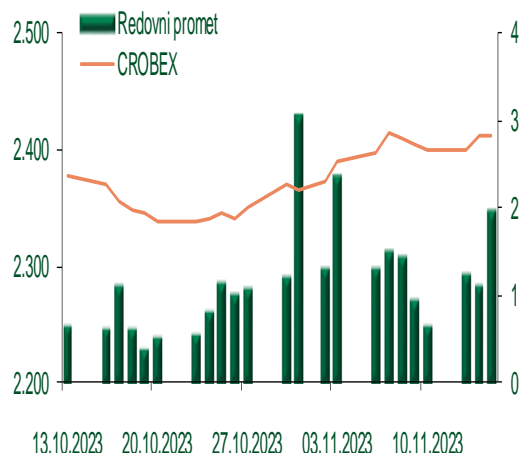
## Dnevni pregled trgovanja na ZSE

Podaci za 15.11.2023.

Promet na burzi	1.945.500,01
Redovni promet	1.945.500,01
Dionice	1.917.573,75
Obveznice	0,00
Komercijalni zapisi	0,00
Strukturirani proizvodi	0,00
ETF	27.926,26
Blok promet	0,00
OTC promet	1.616.160,00

Vrijednost CROBEX indeksa	2.412,73
Dnevna promjena CROBEX indeksa	0,05
Promjena CROBEX indeksa u tekućoj godini	21,86
Vrijednost CROBEX10 indeksa	1.472,13
Dnevna promjena CROBEX10 indeksa	-0,02
Promjena CROBEX10 indeksa u tekućoj godini	27,33

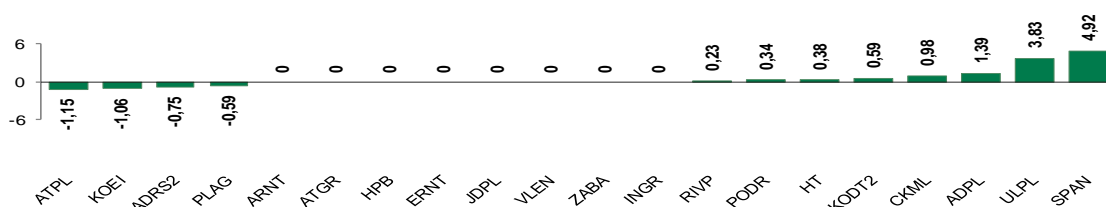
## Kretanje vrijednosti CROBEX-a i redovnog prometa



## Top 5 najlikvidnijih dionica na Zagrebačkoj burzi

Oznaka	Naziv društva	Zadnja cijena (EUR) na 15.11.2023.	% Promjene cijene	% Promjene u tekućoj godini	Promet ('000 EUR)	Tržišna kapitalizacija (mil. EUR)
PODR	PODRAVKA d.d.	149,00	0,34	76,96	634,63	1.060,88
SPAN	SPAN d.d.	51,20	4,92	43,82	385,22	100,35
ADRS2	ADRI GRUPA d.d.	52,80	-0,75	9,32	177,09	358,20
ZABA	Zagrebacka banka d.d.	12,55	0,00	46,61	170,19	4.019,04
ATPL	ATLANTSKA PLOVIDBA d.d.	51,40	-1,15	4,68	103,29	71,73

## Dnevna % promjena sastavnica CROBEX-a



## Pregled stanja na burzama u regiji

Indeks	Vrijednost indeksa na 15.11.2023.	Dnevna promjena indeksa	Promjena indeksa u tekućoj godini
BELEX15	874,75	0,23%	6,08%
BELEXline	1.837,89	0,12%	5,63%
SBI TOP	1.204,15	-0,15%	15,11%
SASX-10	1.046,97	0,21%	-1,04%
BIRS	836,15	-1,86%	-0,56%
MONEX 20	15.562,86	0,40%	10,05%
MBI-10	5.925,49	0,61%	4,83%

Izvor: službene stranice burzi regije

## Pregled stanja na burzama u svijetu

Indeks	Vrijednost indeksa na 15.11.2023.	Dnevna promjena indeksa	Promjena indeksa u tekućoj godini
FTSE 100	7.486,91	0,62%	0,47%
DAX 30	15.748,17	0,86%	13,10%
CAC 40	7.209,61	0,33%	11,37%
DJIA	34.991,21	0,47%	5,56%
NASDAQ	14.103,84	0,07%	34,75%
S&P 500	4.502,88	0,16%	17,28%
NIKKEI 225	33.424,41	-0,28%	28,09%

Izvor: Bloomberg

# Kontakti

## Riznica i ALM

Prodaja rizničnih proizvoda  
[treasurysales@pbz.hr](mailto:treasurysales@pbz.hr)

01 4891 301

Riznica  
[treasury@pbz.hr](mailto:treasury@pbz.hr)

- Likvidnost 01 4891 303
- Trgovanje devizama 01 4891 302
- Trgovanje vrijednosnim papirima 01 4891 304
- Trgovanje efektivom 01 4891 305

## Proizvodi korporativnog bankarstva

Brokerski poslovi  
[brokeri@pbz.hr](mailto:brokeri@pbz.hr)

01 4891 331

### Pravne napomene:

Ovu publikaciju izdaje PRIVREDNA BANKA ZAGREB-DIONIČKO DRUŠTVO, Zagreb, Radnička cesta 50 (dalje: PBZ) i namijenjena je klijentima Grupe PBZ. Ova publikacija je načinjena samo sa svrhom informiranja i ne može se niti na koji način smatrati ponudom ili pozivom na kupnju imovine ili prava koje se u njoj spominju. Informativni karakter ove publikacije znači da ona ne može služiti kao zamjena za vlastitu prosudbu i procjenu bilo kojeg čitatelja ili primatelja ove publikacije. Informacije, mišljenja, zaključci, prognoze i projekcije koje se ovdje iznose zasnivaju se na javno dostupnim podacima u čiju se točnost PBZ pouzdaje, ali istu ne može jamčiti. U skladu s navedenim, svi stavovi, mišljenja, zaključci, prognoze i projekcije izneseni u ovoj publikaciji podložni su promjenama podataka kako ih objavljuju korišteni izvori. PBZ dozvoljava daljnje korištenje podataka iz ove publikacije, uz obavezno navođenje ove publikacije kao izvora. Svaka imovina koja se spominje u ovoj publikaciji i čije se kretanje komentira može, s vremena na vrijeme, biti predmet trgovanja, odnosno zauzimanja pozicije od strane PBZ-a.

### Zaštita osobnih podataka:

Privredna banka Zagreb d.d., Radnička cesta 50, Zagreb, OIB 02535697732, upisana u sudski registar Trgovačkog suda u Zagrebu, pod matičnim brojem subjekta upisa (MBS) 080002817 (dalje: Banka), kao voditelj obrade osobnih podataka, posluje u skladu s načelima Uredbe (EU) 2016/679 EUROPSKOG PARLAMENTA I VIJEĆA od 27. travnja 2016. o zaštiti pojedinaca u vezi s obradom osobnih podataka i o slobodnom kretanju takvih podataka te o stavljanju izvan snage Direktive 95/46/EZ (Opća uredba o zaštiti podataka). Podaci za kontakt službenika za zaštitu podataka: [sluzbenik.za.zastitu.osobnih.podataka@pbz.hr](mailto:sluzbenik.za.zastitu.osobnih.podataka@pbz.hr)

Pri prikupljanju osobnih podataka klijenata, bilo da su prikupljeni od klijenta u trenutku njihovog prikupljanja bilo da su prikupljeni iz nekog drugog izvora, Banka pruža informacije u skladu s člancima 13. i 14. Opće uredbe o zaštiti podataka, kao što su primjerice informacije o Banci kao voditelju obrade, svrhama i pravnom temelju obrade osobnih podataka, kategorijama podataka koji se prikupljaju, razdoblju čuvanja podataka, primateljima podataka, izvoru podatka kao i o pravima u vezi zaštite osobnih podataka (primjerice, pravo na pristup podacima, pravo na brisanje, prigovor i dr.).

Osobne podatke klijenta kao i osobne podatke drugih fizičkih osoba (npr. zakonskih zastupnika, ovlaštenih potpisnika, kontakt osoba i sl.) danih u svrhu slanja ovog izvještaja Banka obrađuje i koristi zakonito, pošteno i transparentno, štiteći pri tome sigurnost osobnih podataka od neovlaštene ili nezakonite obrade, primjenjujući najviše tehničke, sigurnosne i organizacijske mjere zaštite. Detaljnije obavijesti o zaštiti privatnosti klijenta dostupne su u dokumentu "Informacija o obradi osobnih podataka fizičkih osoba u poslovanju s poslovnim subjektima" na [www.pbz.hr](http://www.pbz.hr) te u poslovnim prostorijama Banke.