

Dnevni izvještaj financijskih tržišta

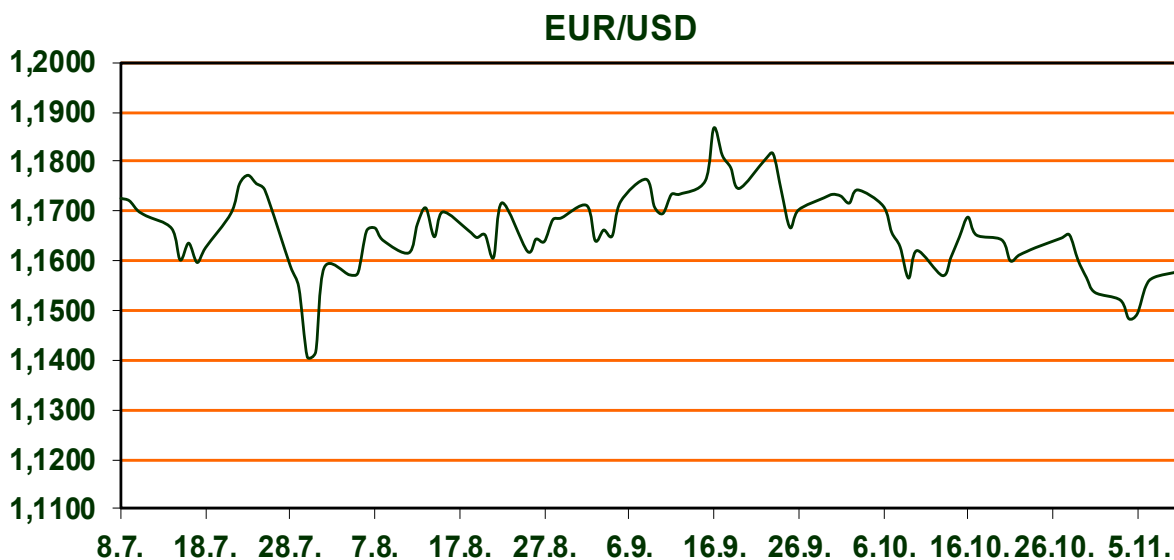
11. studenog 2025.

- **Rast nezaposlenosti u UK-u**
- **Danas ZEW u Njemačkoj**
- **Zlato iznad 4.100 USD**
- **CROBEX u porastu**

Pregled deviznog tržišta

	Spot rates		Forward points EUR/USD			Interest rate sw ap EUR		
	BID	ASK		BID	ASK		BID	ASK
EURUSD	1,1558	1,1560	O/N	0,40	0,44	1Y	2,1196	2,1429
EURCHF	0,9286	0,9290	T/N	1,24	1,26	2Y	2,1363	2,1622
EURGBP	0,8806	0,8810	1W	2,92	2,98	3Y	2,217	2,223
EURJPY	178,44	178,49	2W	5,87	5,94	4Y	2,297	2,302
GBPUSD	1,3121	1,3125	1M	12,81	12,91	5Y	2,374	2,378
USDJPY	154,37	154,41	3M	40,80	41,00	7Y	2,508	2,512
GOLD	4142,09	4143,20	6M	86,95	87,55	9Y	2,628	2,632
BRENT	64,28	64,29	12M	192,53	193,67	10Y	2,682	2,686

Britanska funta u utorak je oslabila prema američkom dolaru, nakon što su objavljeni podaci koji ukazuju na pogoršanje uvjeta na tržištu rada u Ujedinjenom Kraljevstvu. Prema izvješću britanskog Ureda za nacionalnu statistiku (ONS), stopa nezaposlenosti prema ILO metodologiji porasla je na 5% u tromjesečju zaključno s rujnom, s prethodnih 4,8%, lošije od tržišnih očekivanja od 4,9%, dok je broj zaposlenih smanjen za 21 tisuću. Istodobno, prosječna zarada uključujući bonuse usporila je na 4,8% godišnje, s prethodnih 5%. Slabiji podaci odmah su se odrazili na valutna tržišta – GBP/USD je pao za 0,35%, na razinu od 1,3130. Analitičari ističu da bi usporavanje plaća moglo signalizirati postupno slabljenje inflacijskih pritisaka, što bi Bank of England moglo potaknuti na nastavak blaže monetarne politike u nadolazećim mjesecima. Wall Street je u ponedjeljak zabilježio snažan rast, potaknut optimizmom zbog sporazuma o financiranju američke vlade, čime je okončana najdulja blokada rada u povijesti SAD-a. Senat je odobrio prijedlog zakona kojim se osigurava financiranje saveznih institucija do 2026. godine, a dokument sada ide na glasanje u Zastupnički dom. U Europi, euro je zadržao stabilnost oko razine od 1,1550 dolara, dok ulagači iščekuju podatke o poslovnom povjerenju u Njemačkoj i eurozoni te govore čelnika Europske središnje banke. Istodobno, zlato nastavlja rasti i drži se iznad 4.100 dolara po unci, nakon što je početkom tjedna zabilježilo skok od gotovo 3%, potaknuto povećanom potražnjom za sigurnim utočištima. Investitori će tijekom dana pažljivo pratiti objavu NFIC indeksa poslovnog optimizma u SAD-u te najnovije pokazatelje s tržišta rada, koji bi mogli utjecati na buduće odluke Federalnih rezervi o kamatnim stopama.



FILM: The Pavilion (2025) donosi crnohumornu priču smještenu u starački dom, gdje skupina šarmantnih, ali buntovnih šticećenika odlučuje preuzeti kontrolu nad vlastitim životima i obračunati se s nepravdom sustava. Rade Šerbedžija briljira u glavnoj ulozi, a njegova kemija s Ksenijom Pajić i Mirjanom Karanović daje filmu toplinu i dubinu unutar satiričnog okvira. Vizualno elegantan i emotivno snažan, film spaja humor, tugu i društvenu kritiku u upečatljivo filmsko iskustvo.

Pregled novčanog tržišta

Info tržišne kamate					
EUR	O/N	1W	1M	3M	6M
Bid	1,75	1,75	1,75	1,75	1,75
Ask	2,25	2,25	2,25	2,25	2,25
USD	O/N	1W	1M	3M	6M
Bid	3,80	3,80	3,80	3,80	3,75
Ask	4,30	4,30	4,30	4,30	4,25

Fond	07.11.2025 Vrijednost udjela fondova
Eurizon HR Cash klasa A	104,9062 EUR
Eurizon HR Cash klasa B	105,0030 EUR
Eurizon HR Cash klasa C	105,0953 EUR
Eurizon HR Start fond	20,0859 EUR
Eurizon HR D-Start fond	155,1428 USD
Eurizon HR Euro Short Term Bond fond	106,8402 EUR
Eurizon HR Bond fond	134,7125 EUR
Eurizon HR Conservative 10 fond	120,9381 EUR
Eurizon HR International Multi Asset fond	106,8214 EUR
Eurizon HR Flexible 30 fond	114,3972 EUR
Eurizon HR Moderate 30 fond	101,5946 EUR
Eurizon HR Dollar Progressive fond	115,0644 USD
Eurizon HR Global fond	22,0935 EUR
Eurizon HR Equity fond	26,1973 EUR
Eurizon HR Equity World fond	133,4951 EUR
Eurizon HR Active Defensive fond	116,8065 EUR
Eurizon HR Target 2027	107,3318 EUR
Eurizon HR Active Defensive 2 fond	111,2563 EUR
Eurizon HR Target 2027 II fond	110,3186 EUR
Eurizon HR Target 2027 III fond	112,5403 EUR
Eurizon HR Target 2025 fond	105,7561 EUR
Eurizon HR Target 2025 II fond	106,5870 EUR
Eurizon HR Target 2026 fond	106,9959 EUR
Eurizon HR Target 2026 II	105,3631 EUR

Trezorski zapisi (Rezultati posljednje aukcije Min. Financija RH)					
Ročnost	Valuta	Prinos	Izdano (Mio)	Dat. Izdanja	Dat. Dospjeća
364	EUR	2,30	829	27.02.2025	26.02.2026
91	EUR	2,05	1170	17.06.2025	18.09.2025

Kamatni sw apovi	EUR BID	USD BID	CHF BID
1 Y	2,1196	3,8753	-0,0245
2 Y	2,1363	3,6609	-0,0201
3 Y	2,2094	3,6359	0,0469
4 Y	2,2878	3,6485	0,1195
5 Y	2,3590	3,6879	0,1920
6 Y	2,4306	3,7409	0,2603
7 Y	2,4959	3,7970	0,3283
8 Y	2,5574	3,8540	0,3903
9 Y	2,6160	3,9095	0,4503
10 Y	2,6699	3,9577	0,5085



Pregled tržišta obveznica

Obveznice Republike Hrvatske

Naziv	Kupon	Dospijeće	Cijena		Prinos	
			Bid	Ask	Bid	Ask
<i>Euro - domaća izdanja (bivši VK)</i>						
RHMF-O-267E	2,125%	15.07.2026	99,85	100,15	2,36	1,90
RHMF-O-275E	0,750%	05.05.2027	97,19	97,59	2,70	2,42
RHMF-O-302E	1,250%	04.02.2030	94,39	94,99	2,66	2,51
RHMF-O-327E	3,375%	15.07.2032	103,38	104,08	2,82	2,70
RHMF-O-403E	1,250%	03.03.2040	74,53	75,53	3,53	3,43

Kotacije europskih državnih obveznica dospjeća 10 godina

Izdavatelj	Cijena	Prinos
Njemačka	99,39	2,67
Francuska	100,52	3,44
Austrija	99,93	2,96
Italija	101,80	3,41
Španjolska	100,22	3,17
Portugal	99,77	3,03
Češka	92,06	4,54
Grčka	102,58	3,30
Slovenija	88,04	2,98

EUR - domaća izdanja

RHMF-O-26CA	4,250%	14.12.2026	102,15	102,95	2,23	1,99
RHMF-O-273N	2,650%	10.03.2027	100,35	100,85	2,37	1,49
RHMF-O-277N	3,300%	12.07.2027	101,86	102,36	2,14	1,84
RHMF-O-282A	2,875%	07.02.2028	101,57	102,47	2,15	1,74
RHMF-O-287A	0,500%	05.07.2028	94,91	95,41	2,50	2,30
RHMF-O-297A	2,375%	09.07.2029	99,14	100,04	2,62	2,36
RHMF-O-303A	3,000%	10.03.2030	101,48	101,98	2,63	2,51
RHMF-O-327A	3,250%	07.07.2032	103,01	104,01	2,75	2,59
RHMF-O-33BA	3,750%	24.11.2033	105,41	106,01	2,99	2,90
RHMF-O-347A	3,500%	12.07.2034	103,65	104,65	3,02	2,89
RHMF-O-34BA	1,000%	27.11.2034	83,46	84,46	3,11	2,97

Eurobonds Rep. Hrvatske

Naziv	Kupon	Dospijeće	Cijena		Prinos	
			Bid	Ask	Bid	Ask
<i>Republika Hrvatska</i>						
CROATIA EUR 2027	3,000%	20.03.2027	100,95	101,45	2,27	1,90
CROATIA EUR 2028	2,700%	15.06.2028	100,83	101,33	2,36	2,16
CROATIA EUR 2029	1,125%	19.06.2029	95,27	95,77	2,52	2,36
CROATIA EUR 2030	2,750%	27.01.2030	100,82	101,32	2,54	2,41
CROATIA EUR 2031	1,500%	17.06.2031	93,75	94,35	2,71	2,59
CROATIA EUR 2032	2,875%	22.04.2032	100,15	100,75	2,85	2,75
CROATIA EUR 2033	1,125%	04.03.2033	88,27	88,87	2,92	2,82
CROATIA EUR 2034	3,375%	12.03.2034	102,88	103,48	2,99	2,91
CROATIA EUR 2035	4,000%	14.06.2035	107,88	108,48	3,05	2,98
CROATIA EUR 2037	3,250%	11.02.2037	98,28	98,88	3,44	3,37
CROATIA EUR 2041	1,750%	04.03.2041	78,66	79,26	3,57	3,51

Hrvatske korporativne obveznice

ZG. HOLDING 2028	4,900%	11.07.2028	103,35	104,35	3,57	3,18
------------------	--------	------------	--------	--------	------	------

CDS Pregled

Izdavatelj	1 god	3 god	5 god
Hrvatska	19	34	56
Njemačka	6	20	9
Spain	6	13	22

Bund futures



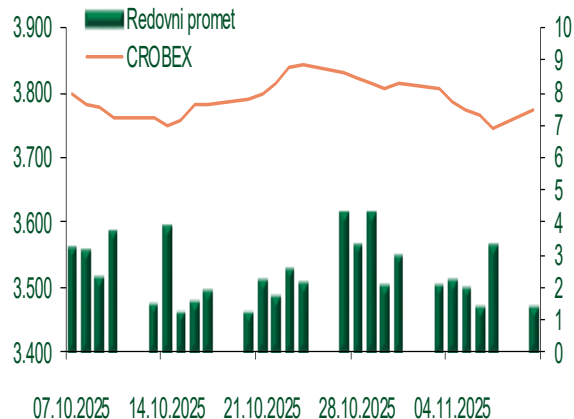
Pregled dioničkog tržišta

Dnevni pregled trgovanja na ZSE

Podaci za 10.11.2025.

Promet na burzi	1.726.252,80
Redovni promet	1.375.252,80
Dionice	1.279.999,27
Obveznice	2.452,45
Komercijalni zapisi	0,00
Strukturirani proizvodi	0,00
ETF	92.801,08
Blok promet	351.000,00
OTC promet	0,00
Vrijednost CROBEX indeksa	3.774,71
Dnevna promjena CROBEX indeksa	0,77
Promjena CROBEX indeksa u tekućoj godini	18,29
Vrijednost CROBEX10 indeksa	2.408,28
Dnevna promjena CROBEX10 indeksa	0,86
Promjena CROBEX10 indeksa u tekućoj godini	20,25

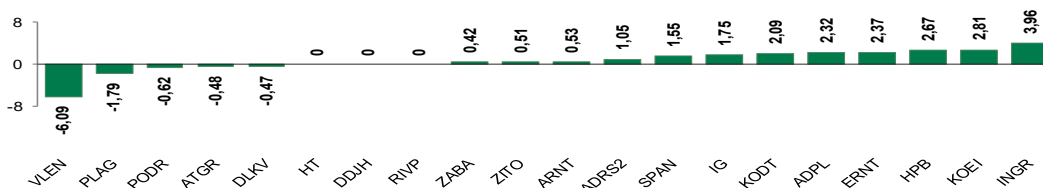
Kretanje vrijednosti CROBEX-a i redovnog prometa



Top 5 najlikvidnijih dionica na Zagrebačkoj burzi

Oznaka	Naziv društva	Zadnja cijena (EUR) na 10.11.2025.	% Promjene cijene	% Promjene u tekućoj godini	Promet ('000 EUR)	Tržišna kapitalizacija (mil. EUR)
RIVP	Valamar Riviera d.d.	6,40	0,00	35,59	227,64	806,58
KOEI	KONCAR d.d.	658,00	2,81	251,87	156,81	1.692,45
PODR	PODRAVKA d.d.	160,00	-0,62	-1,84	151,51	1.139,20
HPB	HPB d.d.	308,00	2,67	64,71	140,77	623,58
ERNT	ERICSSON NIKOLA TESLA d.d.	194,50	2,37	-2,26	111,69	259,01

Dnevna % promjena sastavnica CROBEX-a



Pregled stanja na burzama u regiji

Indeks	Vrijednost indeksa na 10.11.2025.	Dnevna promjena indeksa	Promjena indeksa u tekućoj godini
BELEX15	1.232,35	0,11%	7,46%
BELEXline	2.840,09	0,03%	15,75%
SBI TOP	2.434,76	1,16%	46,09%
SASX-10	1.484,07	0,53%	20,52%
BIRS	856,13	0,00%	-6,84%
MONEX 20	18.364,98	0,00%	11,75%
MBI-10	10.263,27	0,40%	0,61%

Izvor: službene stranice burzi regije

Pregled stanja na burzama u svijetu

Indeks	Vrijednost indeksa na 10.11.2025.	Dnevna promjena indeksa	Promjena indeksa u tekućoj godini
FTSE 100	9.787,15	1,08%	19,75%
DAX 30	23.959,99	1,65%	20,35%
CAC 40	8.055,51	0,00%	9,14%
DJIA	47.368,63	0,81%	11,34%
NASDAQ	23.527,17	2,27%	21,83%
S&P 500	6.832,43	1,54%	16,17%
NIKKEI 225	50.842,93	0,14%	27,44%

Izvor: Bloomberg

Kontakti

Riznica i ALM

Prodaja rizničnih proizvoda
treasurysales@pbz.hr

01 4891 301

Riznica
treasury@pbz.hr

- Likvidnost 01 4891 303
- Trgovanje devizama 01 4891 302
- Trgovanje vrijednosnim papirima 01 4891 304
- Trgovanje efektivom 01 4891 305

Proizvodi korporativnog bankarstva

Brokerski poslovi
brokeri@pbz.hr

01 4891 331

Pravne napomene:

Ovu publikaciju izdaje PRIVREDNA BANKA ZAGREB-DIONIČKO DRUŠTVO, Zagreb, Radnička cesta 50 (dalje: PBZ) i namijenjena je klijentima Grupe PBZ. Ova publikacija je načinjena samo sa svrhom informiranja i ne može se niti na koji način smatrati ponudom ili pozivom na kupnju imovine ili prava koje se u njoj spominju. Informativni karakter ove publikacije znači da ona ne može služiti kao zamjena za vlastitu prosudbu i procjenu bilo kojeg čitatelja ili primatelja ove publikacije. Informacije, mišljenja, zaključci, prognoze i projekcije koje se ovdje iznose zasnivaju se na javno dostupnim podacima u čiju se točnost PBZ pouzdaje, ali istu ne može jamčiti. U skladu s navedenim, svi stavovi, mišljenja, zaključci, prognoze i projekcije izneseni u ovoj publikaciji podložni su promjenama podataka kako ih objavljuju korišteni izvori. PBZ dozvoljava daljnje korištenje podataka iz ove publikacije, uz obavezno navođenje ove publikacije kao izvora. Svaka imovina koja se spominje u ovoj publikaciji i čije se kretanje komentira može, s vremena na vrijeme, biti predmet trgovanja, odnosno zauzimanja pozicije od strane PBZ-a.

Zaštita osobnih podataka:

Privredna banka Zagreb d.d., Radnička cesta 50, Zagreb, OIB 02535697732, upisana u sudski registar Trgovačkog suda u Zagrebu, pod matičnim brojem subjekta upisa (MBS) 080002817 (dalje: Banka), kao voditelj obrade osobnih podataka, posluje u skladu s načelima Uredbe (EU) 2016/679 EUROPSKOG PARLAMENTA I VIJEĆA od 27. travnja 2016. o zaštiti pojedinaca u vezi s obradom osobnih podataka i o slobodnom kretanju takvih podataka te o stavljanju izvan snage Direktive 95/46/EZ (Opća uredba o zaštiti podataka). Podaci za kontakt službenika za zaštitu podataka: sluzbenik.za.zastitu.osobnih.podataka@pbz.hr

Pri prikupljanju osobnih podataka klijenata, bilo da su prikupljeni od klijenta u trenutku njihovog prikupljanja bilo da su prikupljeni iz nekog drugog izvora, Banka pruža informacije u skladu s člancima 13. i 14. Opće uredbe o zaštiti podataka, kao što su primjerice informacije o Banci kao voditelju obrade, svrhama i pravnom temelju obrade osobnih podataka, kategorijama podataka koji se prikupljaju, razdoblju čuvanja podataka, primateljima podataka, izvoru podatka kao i o pravima u vezi zaštite osobnih podataka (primjerice, pravo na pristup podacima, pravo na brisanje, prigovor i dr.).

Osobne podatke klijenta kao i osobne podatke drugih fizičkih osoba (npr. zakonskih zastupnika, ovlaštenih potpisnika, kontakt osoba i sl.) danih u svrhu slanja ovog izvještaja Banka obrađuje i koristi zakonito, pošteno i transparentno, štiteći pri tome sigurnost osobnih podataka od neovlaštene ili nezakonite obrade, primjenjujući najviše tehničke, sigurnosne i organizacijske mjere zaštite. Detaljnije obavijesti o zaštiti privatnosti klijenta dostupne su u dokumentu "Informacija o obradi osobnih podataka fizičkih osoba u poslovanju s poslovnim subjektima" na www.pbz.hr te u poslovnim prostorijama Banke.