

Dnevni izvještaj financijskih tržišta

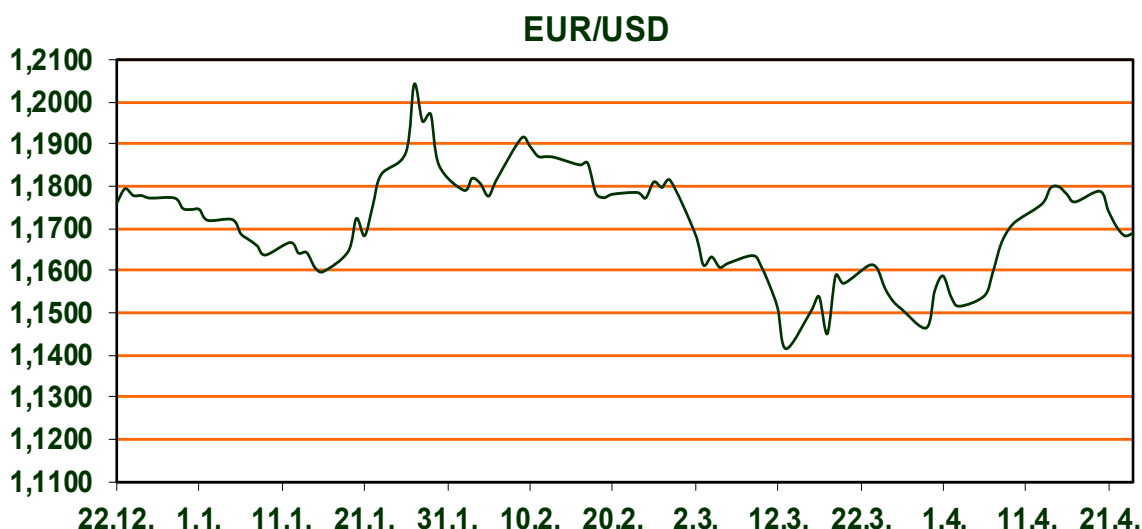
24. travnja 2026.

- **Nastavak neizvjesnosti u ratu Irana i SAD-a**
- **Jačanje američkog dolara**
- **Rast cijena nafte**
- **Američki dionički indeksi u padu, CROBEX bez značajnije promjene**

Pregled deviznog tržišta

	Spot rates		Forward points EUR/USD			Interest rate swap EUR		
	BID	ASK		BID	ASK		BID	ASK
EURUSD	1,1687	1,1688	O/N	0,40	0,44	1Y	2,6843	2,706
EURCHF	0,9195	0,9199	T/N	1,24	1,26	2Y	2,789	2,795
EURGBP	0,8673	0,8676	1W	2,92	2,98	3Y	2,8005	2,824
EURJPY	186,59	186,64	2W	5,87	5,94	4Y	2,8249	2,8482
GBPUSD	1,3473	1,3476	1M	12,81	12,91	5Y	2,8546	2,8777
USDJPY	159,65	159,7	3M	40,80	41,00	7Y	2,9324	2,9555
GOLD	4690,39	4691,60	6M	86,95	87,55	9Y	3,0193	3,0424
BRENT	106,16	106,18	12M	192,53	193,67	10Y	3,058	3,088

Američki dolar nastavio je jačati u četvrtak, pri čemu se indeks DXY zadržao blizu razine od 98,70, produžujući svoj uzlazni niz. Potporu su pružili bolji od očekivanih makroekonomski podaci iz SAD-a, ali i trajna geopolitička neizvjesnost koja održava oprez na tržištima. Iako su tjedni zahtjevi za naknadama za nezaposlene blago porasli na 214 tisuća, tržište rada i dalje pokazuje otpornost. Dodatni poticaj dolaru dali su preliminarni PMI pokazatelji za travanj, koji su nadmašili očekivanja. Proizvodni sektor dosegao je 54 boda, dok su usluge porasle na 51,3, potvrđujući stabilnost američkog gospodarstva. Posljedično su porasli i prinosi na američke obveznice, što je dodatno ojačalo dolar. Na geopolitičkom planu pojavile su se kontradiktorne vijesti o navodnom povlačenju iranskog parlamentarnog čelnika iz pregovora sa SAD-om, što je kratkotrajno uzdrimalo tržišta. Ipak, oprečne informacije dodatno su povećale nesigurnost. Na valutnim tržištima, euro je pod pritiskom i trguje se oko 1,1690 dolara, dok britanska funta slabi prema 1,3480 unatoč solidnim PMI podacima iz Ujedinjenog Kraljevstva. Jen gubi vrijednost prema dolaru, dok australski dolar također slabi pod utjecajem jačeg USD-a. Cijene nafte snažno rastu, pri čemu se WTI približava razini od 96 dolara po barelu zbog napetosti na Bliskom istoku. S druge strane, zlato bilježi pad prema 4.710 dolara, opterećeno višim prinosima. U Europi su PMI podaci razočarali, osobito u sektoru usluga, dok inflacijski pritisci ostaju povišeni. U Japanu inflacija ostaje ispod cilja, ali pokazuje znakove mogućeg ubrzanja.



RECEPT: Pasta s piletinom u kremastom umaku od parmezana i špinata.

Ispeci pileće filete na maslinovom ulju uz češnjak i svježi ružmarin dok ne dobiju zlatnu koricu. U međuvremenu skuhaj tjesteninu i sačuvaj malo vode od kuhanja. U tavi pomiješaj vrhnje za kuhanje, parmezan i malo te vode kako bi dobio kremasti umak, pa dodaj piletinu i tjesteninu. Za kraj ubaci šaku svježeg špinata i posluži uz limunovu koricu za osvježavajući okus.

Pregled novčanog tržišta

Info tržišne kamate					
EUR	O/N	1W	1M	3M	6M
Bid	1,75	1,75	1,75	1,75	1,75
Ask	2,25	2,25	2,25	2,25	2,25
USD	O/N	1W	1M	3M	6M
Bid	3,80	3,80	3,80	3,80	3,75
Ask	4,30	4,30	4,30	4,30	4,25

Fond	22.04.2026 Vrijednost udjela fondova
Eurizon HR Cash klasa A	105,6137 EUR
Eurizon HR Cash klasa B	105,7351 EUR
Eurizon HR Cash klasa C	105,8525 EUR
Eurizon HR Start fond	20,1598 EUR
Eurizon HR D-Start fond	156,7814 USD
Eurizon HR Euro Short Term Bond fond	107,1457 EUR
Eurizon HR Bond fond	133,8288 EUR
Eurizon HR Conservative 10 fond	120,4939 EUR
Eurizon HR International Multi Asset fond	108,1816 EUR
Eurizon HR Flexible 30 fond	115,3495 EUR
Eurizon HR Moderate 30 fond	102,4745 EUR
Eurizon HR Dollar Progressive fond	117,5947 USD
Eurizon HR Global fond	22,7988 EUR
Eurizon HR Equity fond	28,7249 EUR
Eurizon HR Equity World fond	141,7637 EUR
Eurizon HR Active Defensive fond	120,1714 EUR
Eurizon HR Target 2027	107,4523 EUR
Eurizon HR Active Defensive 2 fond	113,1230 EUR
Eurizon HR Target 2027 II fond	110,4490 EUR
Eurizon HR Target 2027 III fond	112,5547 EUR
Eurizon HR Target 2026 II	105,9633 EUR
Eurizon HR Dollar Bond fond 4	100,7801 USD
Eurizon HR Euro Progressive fond	101,1528 EUR

Trezorski zapisi (Rezultati posljednje aukcije Min. Financija RH)					
Ročnost	Valuta	Prinos	Izdano (Mio)	Dat. izdanja	Dat. Dospjeća
364	EUR	2,30	829	27.02.2025	26.02.2026
91	EUR	2,05	1170	17.06.2025	18.09.2025

Kamatni sw apovi	EUR BID	USD BID	CHF BID
1 Y	2,6835	3,9859	0,1343
2 Y	2,7785	3,9380	0,2198
3 Y	2,7991	3,9170	0,2910
4 Y	2,8240	3,9160	0,3460
5 Y	2,8524	3,9290	0,3998
6 Y	2,8896	3,9720	0,4553
7 Y	2,9306	4,0247	0,5070
8 Y	2,9850	4,0723	0,5573
9 Y	3,0177	4,1130	0,6088
10 Y	3,0580	4,1550	0,6588



Pregled tržišta obveznica

Obveznice Republike Hrvatske						
Naziv	Kupon	Dospijeće	Cijena		Prinos	
			Bid	Ask	Bid	Ask
<i>Euro - domaća izdanja (bivši VK)</i>						
RHMF-O-267E	2,125%	15.07.2026	99,88	100,18	2,69	1,31
RHMF-O-275E	0,750%	05.05.2027	97,92	98,32	2,83	2,42
RHMF-O-302E	1,250%	04.02.2030	93,57	94,17	3,07	2,90
RHMF-O-327E	3,375%	15.07.2032	101,74	102,44	3,07	2,94
RHMF-O-403E	1,250%	03.03.2040	72,48	73,48	3,83	3,72

Kotacije europskih državnih obveznica dospjeća 10 godina		
Izdavatelj	Cijena	Prinos
Njemačka	98,87	3,03
Francuska	98,48	3,69
Austrija	99,07	3,31
Italija	97,13	3,84
Španjolska	98,35	3,50
Portugal	98,31	3,45
Češka	95,41	4,76
Grčka	96,53	3,79
Slovenija	98,51	3,45

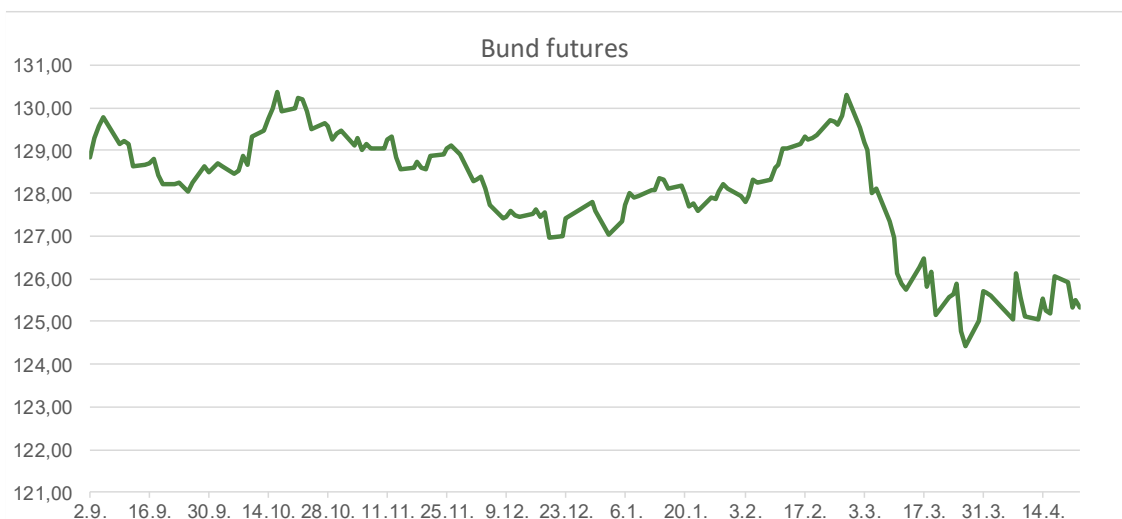
EUR - domaća izdanja

RHMF-O-26CA	4,250%	14.12.2026	100,97	101,77	2,68	2,17
RHMF-O-273N	2,650%	10.03.2027	99,90	100,40	2,76	1,42
RHMF-O-277N	3,300%	12.07.2027	100,54	101,04	2,83	2,41
RHMF-O-282A	2,875%	07.02.2028	100,04	100,94	2,85	2,33
RHMF-O-287A	0,500%	05.07.2028	94,95	95,45	2,90	2,65
RHMF-O-297A	2,375%	09.07.2029	98,56	99,46	2,85	2,55
RHMF-O-303A	3,000%	10.03.2030	100,20	100,70	2,94	2,81
RHMF-O-327A	3,250%	07.07.2032	100,93	101,93	3,08	2,91
RHMF-O-33BA	3,750%	24.11.2033	103,67	104,27	3,20	3,11
RHMF-O-347A	3,500%	12.07.2034	101,44	102,44	3,30	3,16
RHMF-O-34BA	1,000%	27.11.2034	82,54	83,54	3,36	3,21

Eurobonds Rep. Hrvatske						
Naziv	Kupon	Dospijeće	Cijena		Prinos	
			Bid	Ask	Bid	Ask
<i>Republika Hrvatska</i>						
CROATIA EUR 2027	3,000%	20.03.2027	100,15	100,65	2,82	2,25
CROATIA EUR 2028	2,700%	15.06.2028	99,66	100,16	2,86	2,62
CROATIA EUR 2029	1,125%	19.06.2029	94,85	95,35	2,86	2,69
CROATIA EUR 2030	2,750%	27.01.2030	99,58	100,08	2,87	2,73
CROATIA EUR 2031	1,500%	17.06.2031	93,04	93,64	2,97	2,84
CROATIA EUR 2032	2,875%	22.04.2032	98,82	99,42	3,09	2,98
CROATIA EUR 2033	1,125%	04.03.2033	87,52	88,12	3,16	3,06
CROATIA EUR 2034	3,375%	12.03.2034	100,64	101,24	3,28	3,20
CROATIA EUR 2035	4,000%	14.06.2035	104,60	105,20	3,41	3,33
CROATIA EUR 2037	3,250%	11.02.2037	96,83	97,43	3,61	3,54
CROATIA EUR 2041	1,750%	04.03.2041	76,68	77,28	3,82	3,76

Hrvatske korporativne obveznice						
ZG. HOLDING 2028	4,900%	11.07.2028	103,35	104,35	3,31	2,85

CDS Pregled			
Izdavatelj	1 god	3 god	5 god
Hrvatska	18	31	53
Njemačka	6	20	9
Spain	4	10	16



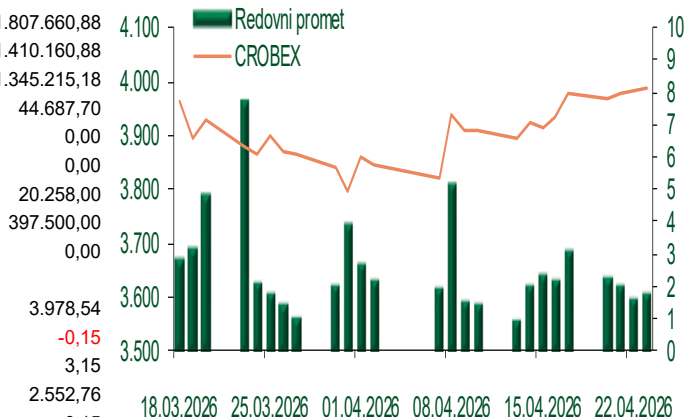
Pregled dioničkog tržišta

Dnevni pregled trgovanja na ZSE

Podaci za 23.04.2026.

Promet na burzi	1.807.660,88
Redovni promet	1.410.160,88
Dionice	1.345.215,18
Obveznice	44.687,70
Komercijalni zapisi	0,00
Strukturirani proizvodi	0,00
ETF	20.258,00
Blok promet	397.500,00
OTC promet	0,00
Vrijednost CROBEX indeksa	3.978,54
Dnevna promjena CROBEX indeksa	-0,15
Promjena CROBEX indeksa u tekućoj godini	3,15
Vrijednost CROBEX10 indeksa	2.552,76
Dnevna promjena CROBEX10 indeksa	0,15
Promjena CROBEX10 indeksa u tekućoj godini	3,70

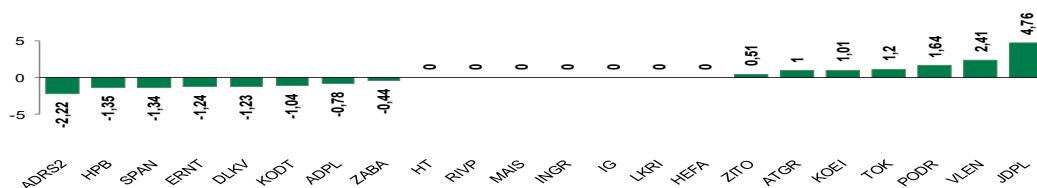
Kretanje vrijednosti CROBEX-a i redovnog prometa



Top 5 najlikvidnijih dionica na Zagrebačkoj burzi

Oznaka	Naziv društva	Zadnja cijena (EUR) na 23.04.2026.	% Promjene cijene	% Promjene u tekućoj godini	Promet ('000 EUR)	Tržišna kapitalizacija (mil. EUR)
KOEI	KONCAR d.d.	798,00	1,01	326,74	622,71	2.052,55
ADRS2	ADRIS GRUPA d.d.	88,00	-2,22	55,48	191,58	597,00
KODT	KONCAR - D&ST dd	3.810,00	-1,04	348,24	156,41	739,86
KODT2	KONCAR - D&ST dd	3.620,00	0,28	320,93	75,09	222,37
ADPL	AD PLASTIK d.d.	25,50	-0,78	86,13	45,62	107,09

Dnevna % promjena sastavnica CROBEX-a



Pregled stanja na burzama u regiji

Indeks	Vrijednost indeksa na 23.04.2026.	Dnevna promjena indeksa	Promjena indeksa u tekućoj godini
BELEX15	1.207,02	1,47%	-5,35%
BELEXline	2.741,33	0,59%	-3,80%
SBI TOP	2.965,53	0,41%	18,36%
SASX-10	1.541,61	0,13%	1,57%
BIRS	860,69	0,25%	-1,28%
MONEX 20	18.220,84	0,00%	-2,85%
MBI-10	9.972,01	0,17%	-0,82%

Izvor: službene stranice burzi regije

Pregled stanja na burzama u svijetu

Indeks	Vrijednost indeksa na 23.04.2026.	Dnevna promjena indeksa	Promjena indeksa u tekućoj godini
FTSE 100	10.457,01	0,19%	5,29%
DAX 30	24.155,45	0,16%	-1,37%
CAC 40	8.227,32	0,87%	0,95%
DJIA	49.310,32	0,36%	2,59%
NASDAQ	24.438,50	0,89%	5,15%
S&P 500	7.108,40	0,41%	3,84%
NIKKEI 225	59.730,25	1,00%	18,65%

Izvor: Bloomberg

Kontakti

Riznica i ALM

Prodaja rizničnih proizvoda
treasurysales@pbz.hr

01 4891 301

Riznica
treasury@pbz.hr

- Likvidnost 01 4891 303
- Trgovanje devizama 01 4891 302
- Trgovanje vrijednosnim papirima 01 4891 304
- Trgovanje efektivom 01 4891 305

Proizvodi korporativnog bankarstva

Brokerski poslovi
brokeri@pbz.hr

01 4891 331

Pravne napomene:

Ovu publikaciju izdaje PRIVREDNA BANKA ZAGREB-DIONIČKO DRUŠTVO, Zagreb, Radnička cesta 50 (dalje: PBZ) i namijenjena je klijentima Grupe PBZ. Ova publikacija je načinjena samo sa svrhom informiranja i ne može se niti na koji način smatrati ponudom ili pozivom na kupnju imovine ili prava koje se u njoj spominju. Informativni karakter ove publikacije znači da ona ne može služiti kao zamjena za vlastitu prosudbu i procjenu bilo kojeg čitatelja ili primatelja ove publikacije. Informacije, mišljenja, zaključci, prognoze i projekcije koje se ovdje iznose zasnivaju se na javno dostupnim podacima u čiju se točnost PBZ pouzdaje, ali istu ne može jamčiti. U skladu s navedenim, svi stavovi, mišljenja, zaključci, prognoze i projekcije izneseni u ovoj publikaciji podložni su promjenama podataka kako ih objavljuju korišteni izvori. PBZ dozvoljava daljnje korištenje podataka iz ove publikacije, uz obavezno navođenje ove publikacije kao izvora. Svaka imovina koja se spominje u ovoj publikaciji i čije se kretanje komentira može, s vremena na vrijeme, biti predmet trgovanja, odnosno zauzimanja pozicije od strane PBZ-a.

Zaštita osobnih podataka:

Privredna banka Zagreb d.d., Radnička cesta 50, Zagreb, OIB 02535697732, upisana u sudski registar Trgovačkog suda u Zagrebu, pod matičnim brojem subjekta upisa (MBS) 080002817 (dalje: Banka), kao voditelj obrade osobnih podataka, posluje u skladu s načelima Uredbe (EU) 2016/679 EUROPSKOG PARLAMENTA I VIJEĆA od 27. travnja 2016. o zaštiti pojedinaca u vezi s obradom osobnih podataka i o slobodnom kretanju takvih podataka te o stavljanju izvan snage Direktive 95/46/EZ (Opća uredba o zaštiti podataka). Podaci za kontakt službenika za zaštitu podataka: sluzbenik.za.zastitu.osobnih.podataka@pbz.hr

Pri prikupljanju osobnih podataka klijenata, bilo da su prikupljeni od klijenta u trenutku njihovog prikupljanja bilo da su prikupljeni iz nekog drugog izvora, Banka pruža informacije u skladu s člancima 13. i 14. Opće uredbe o zaštiti podataka, kao što su primjerice informacije o Banci kao voditelju obrade, svrhama i pravnom temelju obrade osobnih podataka, kategorijama podataka koji se prikupljaju, razdoblju čuvanja podataka, primateljima podataka, izvoru podatka kao i o pravima u vezi zaštite osobnih podataka (primjerice, pravo na pristup podacima, pravo na brisanje, prigovor i dr.).

Osobne podatke klijenta kao i osobne podatke drugih fizičkih osoba (npr. zakonskih zastupnika, ovlaštenih potpisnika, kontakt osoba i sl.) danih u svrhu slanja ovog izvještaja Banka obrađuje i koristi zakonito, pošteno i transparentno, štiteći pri tome sigurnost osobnih podataka od neovlaštene ili nezakonite obrade, primjenjujući najviše tehničke, sigurnosne i organizacijske mjere zaštite. Detaljnije obavijesti o zaštiti privatnosti klijenta dostupne su u dokumentu "Informacija o obradi osobnih podataka fizičkih osoba u poslovanju s poslovnim subjektima" na www.pbz.hr te u poslovnim prostorijama Banke.