

# Dnevni izvještaj financijskih tržišta

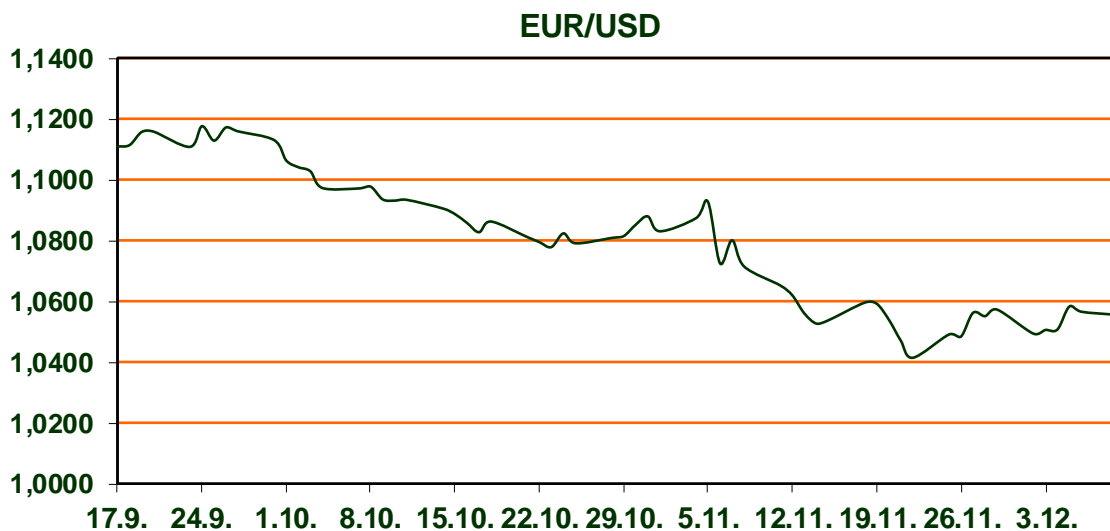
9. prosinca 2024.

- Cijena nafte u padu
- Tečaj EUR/USD 1,0569
- CROBEX u minusu

## Pregled deviznog tržišta

	Spot rates		Forward points EUR/USD			Interest rate swap EUR		
	BID	ASK		BID	ASK		BID	ASK
EURUSD	1,0566	1,0567	O/N	0,40	0,44	1Y	2,346	2,366
EURCHF	0,9292	0,9296	T/N	1,24	1,26	2Y	2,131	2,138
EURGBP	0,8275	0,8276	1W	2,92	2,98	3Y	2,077	2,087
EURJPY	158,90	158,91	2W	5,87	5,94	4Y	2,063	2,073
GBPUSD	1,2766	1,2771	1M	12,81	12,91	5Y	2,063	2,068
USDJPY	150,36	150,4	3M	40,80	41,00	7Y	2,076	2,081
GOLD	2649,75	2650,08	6M	86,95	87,55	9Y	2,101	2,106
BRENT	72,03	72,04	12M	192,53	193,67	10Y	2,122	2,126

Na većini svjetskih burzi cijene dionica ostvarile su porast vrijednosti i prošloga tjedna, trećega zaredom, pri čemu je na Wall Streetu S&P 500 indeks dosegnuo rekordnu razinu jer se ulagači nadaju smanjenju kamata američke središnje banke. Dow Jones oslabio je prošloga 0,6 posto, na 44.642 boda, no S&P 500 porastao je gotovo 1 posto, na 6.090 bodova, a Nasdaq indeks 3,3 posto, na 19.859 bodova. Na europskim su burzama cijene dionica prošloga tjedna porasle. Londonski FTSE indeks ojačao je 0,25 posto, na 8.308 bodova, dok je frankfurtski DAX skočio 3,9 posto, na rekordnih 20.384 boda, a pariški CAC 2,6 posto, na 7.426 bodova. Na svjetskim su tržištima cijene nafte pale i prošloga tjedna, drugoga zaredom, jer je ponuda veća od potražnje, a tako će, procjenjuje se, ostati i iduće godine. Cijena barela na londonskom tržištu pala je prošloga tjedna 2,5 posto, na 71,12 dolara, dok je na američkom tržištu barel pojeftinio 1,2 posto, na 67,20 dolara. Pad cijena drugi tjedan zaredom posljedica je veće ponude od potražnje za naftom, s obzirom da najveća svjetska gospodarstva, posebice kinesko, rastu sporije nego što su trgovci očekivali. Na tržištu obveznica prinosi na 10 godišnje njemačke obveznice kreću se oko 2,10 %, prinos na francuske obveznice istog dospijeca jutros je 2,86%, dok je prinos hrvatskih 10-yr obveznica 2,85%.



TEHNOLOGIJA: OnePlus mini flagship ipak neće biti tako mini

OnePlus se priprema za lansiranje novog, manjeg flagship telefona. Ova uzbudljiva vijest dolazi od pouzdanog leaka Digital Chat Station, koji je podijelio detalje o nadolazećem uređaju. Novi telefon bi trebao imati 6,53-inčni zaslon, što je značajno manje od 6,82-inčnog zaslona na OnePlusu 13. Ovaj potez se usklađuje s rastućim trendom manjih flagship telefona, a proizvođači poput Googlea i Viva također su predstavili manje uređaje. Telefon bi trebao biti pogonjen Qualcommovim Snapdragon 8 Elite čipsetom i imati 50MP glavnu kameru s Sony senzorom. Također će imati senzor otiska prsta ispod zaslona, a čini se da će izostati periskopski telefot objektiv.

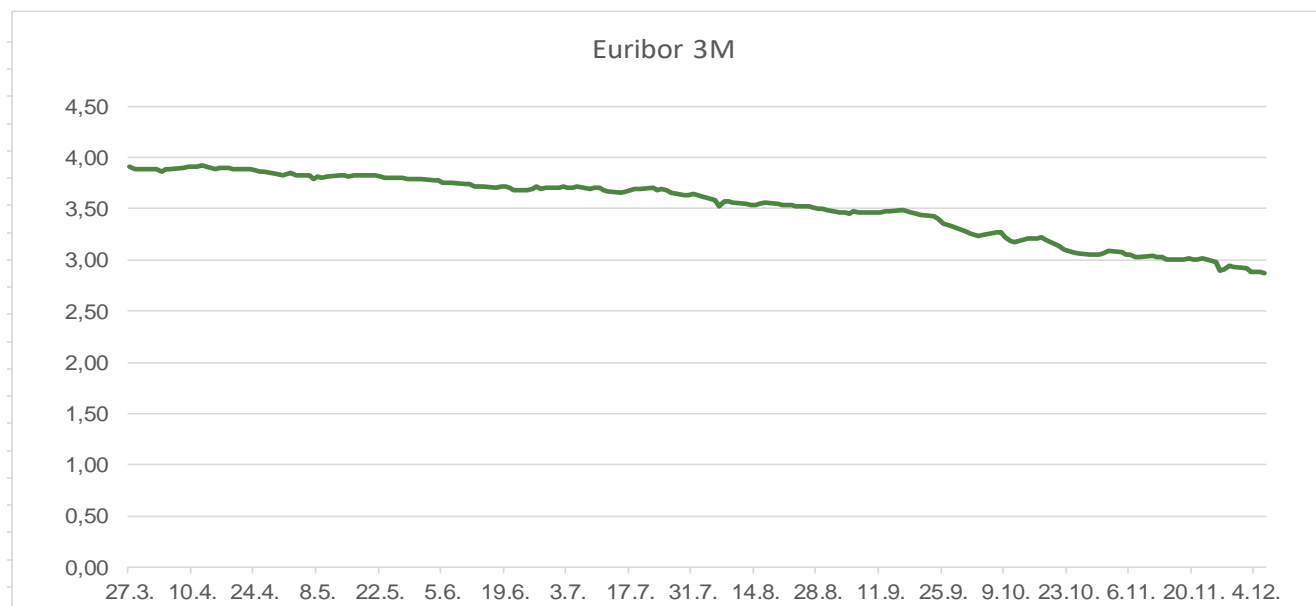
# Pregled novčanog tržišta

Info tržišne kamate					
EUR	O/N	1W	1M	3M	6M
Bid	3,00	3,00	2,85	2,75	2,50
Ask	3,50	3,50	3,35	3,25	3,00
USD	O/N	1W	1M	3M	6M
Bid	4,30	4,30	4,30	4,30	4,30
Ask	4,80	4,80	4,80	4,80	4,80

Fond	05.12.2024 Vrijednost udjela fondova
Eurizon HR Cash klasa A	103,1036 EUR
Eurizon HR Cash klasa B	103,1509 EUR
Eurizon HR Cash klasa C*	103,1934 EUR
Eurizon HR Start fond	19,6427 EUR
Eurizon HR D-Start fond	149,2495 USD
Eurizon HR Euro Short Term Bond fond	104,1652 EUR
Eurizon HR Bond fond	132,7586 EUR
Eurizon HR Conservative 10 fond	118,9339 EUR
Eurizon HR International Multi Asset fond	103,4024 EUR
Eurizon HR Flexible 30 fond	113,4541 EUR
Eurizon HR Moderate 30 fond	99,3686 EUR
Eurizon HR Dollar Progressive fond	107,4688 USD
Eurizon HR Global fond	21,5343 EUR
Eurizon HR Equity fond	21,3681 EUR
Eurizon HR Equity World fond	129,0514 EUR
Eurizon HR Active Defensive fond	106,0840 EUR
Eurizon HR Target 2027	105,1015 EUR
Eurizon HR Active Defensive 2 fond	103,2717 EUR
Eurizon HR Target 2027 II fond	107,9106 EUR
Eurizon HR Target 2027 III fond	110,2587 EUR
Eurizon HR Dollar Bond fond 3	108,3114 USD
Eurizon HR Target 2025 fond	104,1366 EUR
Eurizon HR Target 2025 II fond	105,0250 EUR
Eurizon HR Target 2025 III fond	104,2048 EUR
Eurizon HR Target 2025 IV fond	103,8796 EUR
Eurizon HR Target 2026 fond	105,2304 EUR
Eurizon HR Target 2026 II	103,5181 EUR

Trezorski zapisi (Rezultati posljednje aukcije Min. Financija RH)					
Ročnost	Valuta	Prinos	Izdano (Mio)	Dat. Izdavanja	Dat. Dospijeća
364	EUR	3,44	158	06.06.2024	05.06.2025
182	EUR	3,65	40	06.06.2024	05.09.2024

	EUR BID	USD BID
1 Y	2,3263	4,3990
2 Y	2,1350	4,1910
3 Y	2,0800	4,0900
4 Y	2,0670	4,0290
5 Y	2,0650	3,9870
6 Y	2,0700	3,9620
7 Y	2,0740	3,9480
8 Y	2,0900	3,9533
9 Y	2,0930	3,9418
10 Y	2,1210	3,9526



# Pregled tržišta obveznica

Obveznice Republike Hrvatske						
Naziv	Kupon	Dospijeće	Cijena		Prinos	
			Bid	Ask	Bid	Ask
<i>Euro - domaća izdanja (bivši VK)</i>						
RHMF-O-267E	2,125%	15.01.2026	98,35	98,65	3,19	2,99
RHMF-O-275E	0,750%	05.05.2027	95,37	95,77	2,76	2,58
RHMF-O-302E	1,250%	04.02.2030	92,35	92,95	2,86	2,74
RHMF-O-322E	3,375%	15.07.2032	101,60	102,30	3,14	3,03
RHMF-O-403E	1,250%	03.03.2040	75,46	76,46	3,32	3,22

Kotacije europskih državnih obveznica dospjeća 10 godina		
Izdavatelj	Cijena	Prinos
Njemačka	104,20	2,12
Francuska	101,04	2,88
Austrija	103,24	2,50
Italija	105,87	3,19
Španjolska	105,94	2,76
Portugal	103,11	2,52
Češka	85,65	3,96
Grčka	103,79	2,91
Slovenija	101,67	2,79

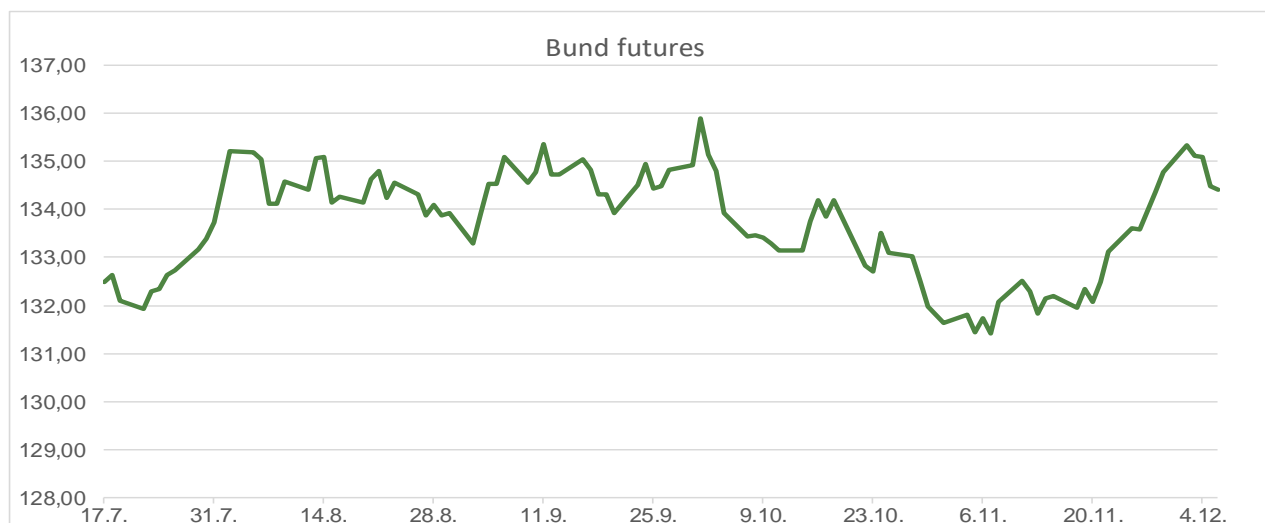
## EUR - domaća izdanja

RHMF-O-253A	0,250%	03.03.2025	99,02	99,32	4,61	3,26
RHMF-O-253B	3,650%	08.03.2025	100,20	100,40	2,73	1,91
RHMF-O-257A	4,500%	09.07.2025	101,02	101,82	2,70	1,29
RHMF-O-26CA	4,250%	14.12.2026	102,33	103,13	3,05	2,63
RHMF-O-277N	3,300%	12.07.2027	101,41	101,91	2,72	2,52
RHMF-O-282A	2,875%	07.02.2028	99,63	100,53	3,00	2,70
RHMF-O-287A	0,500%	05.07.2028	92,30	92,80	2,78	2,63
RHMF-O-297A	2,375%	09.07.2029	97,76	98,66	2,90	2,69
RHMF-O-327A	3,250%	07.07.2032	102,37	103,37	2,90	2,75
RHMF-O-33BA	3,750%	24.11.2033	106,31	106,91	2,94	2,87
RHMF-O-347A	3,500%	12.07.2034	103,33	104,33	3,10	2,98
RHMF-O-34BA	1,000%	27.11.2034	81,41	82,41	3,19	3,06

Eurobonds Rep. Hrvatske						
Naziv	Kupon	Dospijeće	Cijena		Prinos	
			Bid	Ask	Bid	Ask
<i>Republika Hrvatska</i>						
CROATIA EUR 2025	3,000%	11.03.2025	99,96	100,16	3,10	2,30
CROATIA EUR 2027	3,000%	20.03.2027	101,15	101,65	2,47	2,24
CROATIA EUR 2028	2,700%	15.06.2028	100,56	101,06	2,53	2,38
CROATIA EUR 2029	1,125%	19.06.2029	93,80	94,30	2,60	2,47
CROATIA EUR 2030	2,750%	27.01.2030	100,66	101,16	2,61	2,51
CROATIA EUR 2031	1,500%	17.06.2031	92,41	93,01	2,78	2,68
CROATIA EUR 2032	2,875%	22.04.2032	100,75	101,35	2,76	2,67
CROATIA EUR 2033	1,125%	04.03.2033	87,50	88,10	2,84	2,75
CROATIA EUR 2034	3,375%	12.03.2034	103,75	104,35	2,91	2,84
CROATIA EUR 2035	4,000%	14.06.2035	108,75	109,35	3,02	2,96
CROATIA EUR 2041	1,750%	04.03.2041	81,99	82,59	3,18	3,13

CDS Pregled			
Izdavatelj	1 god	3 god	5 god
Hrvatska	34	61	84
Italija	11	33	56
Spain	7	18	33

Hrvatske korporativne obveznice						
ZG. HOLDING 2028	4,900%	11.07.2028	103,35	104,35	3,89	3,59



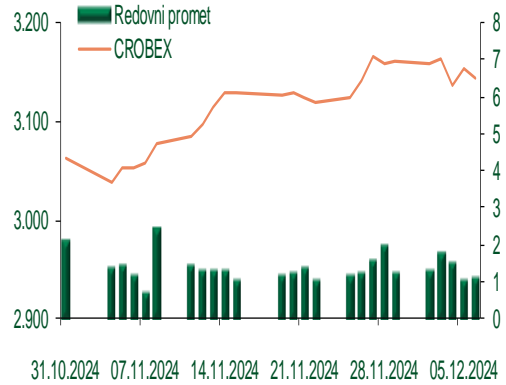
# Pregled dioničkog tržišta

## Dnevni pregled trgovanja na ZSE

Podaci za 06.12.2024.

Promet na burzi	1.112.319,05
Redovni promet	1.112.319,05
Dionice	1.026.352,62
Obveznice	49.965,00
Komercijalni zapisi	0,00
Strukturirani proizvodi	0,00
ETF	36.001,43
Blok promet	0,00
OTC promet	0,00
Vrijednost CROBEX indeksa	3.143,73
Dnevna promjena CROBEX indeksa	-0,31
Promjena CROBEX indeksa u tekućoj godini	24,07
Vrijednost CROBEX10 indeksa	1.946,82
Dnevna promjena CROBEX10 indeksa	-0,59
Promjena CROBEX10 indeksa u tekućoj godini	25,71

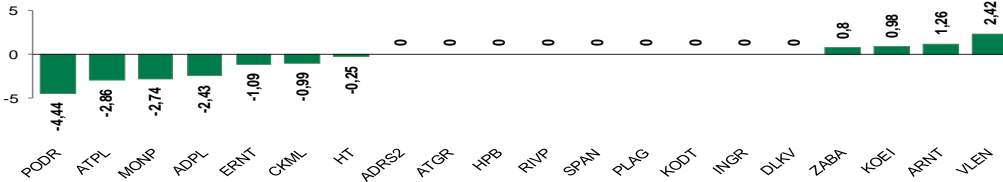
## Kretanje vrijednosti CROBEX-a i redovnog prometa



## Top 5 najlikvidnijih dionica na Zagrebačkoj burzi

Oznaka	Naziv društva	Zadnja cijena (EUR) na 06.12.2024.	% Promjene cijene	% Promjene u tekućoj godini	Promet ('000 EUR)	Tržišna kapitalizacija (mil. EUR)
PODR	PODRAVKA d.d.	129,00	-4,44	-20,86	530,08	918,48
KODT	KONCAR - D&ST dd	2.000,00	0,00	135,29	87,92	388,38
SPAN	SPAN d.d.	47,00	0,00	-6,00	59,83	92,12
KOEI	KONCAR d.d.	412,00	0,98	120,32	58,54	1.059,71
RIVP	Valamar Riviera d.d.	5,26	0,00	11,44	45,39	662,90

## Dnevna % promjena sastavnica CROBEX-a



## Pregled stanja na burzama u regiji

Indeks	Vrijednost indeksa na 06.12.2024.	Dnevna promjena indeksa	Promjena indeksa u tekućoj godini
BELEX15	1.139,49	-0,72%	30,13%
BELEXline	2.445,27	-0,69%	27,75%
SBI TOP	1.670,26	0,13%	33,26%
SASX-10	1.231,72	0,01%	17,39%
BIRS	911,18	-0,67%	-6,14%
MONEX 20	16.315,37	0,00%	4,70%
MBI-10	9.809,27	2,48%	60,38%

Izvor: službene stranice burzi regije

## Pregled stanja na burzama u svijetu

Indeks	Vrijednost indeksa na 06.12.2024.	Dnevna promjena indeksa	Promjena indeksa u tekućoj godini
FTSE 100	8.308,61	-0,49%	7,44%
DAX 30	20.384,61	0,13%	21,69%
CAC 40	7.426,88	1,31%	-1,54%
DJIA	44.642,52	-0,28%	18,45%
NASDAQ	19.859,77	0,81%	32,30%
S&P 500	6.090,27	0,25%	27,68%
NIKKEI 225	39.160,50	0,18%	17,02%

Izvor: Bloomberg

# Kontakti

## Riznica i ALM

Prodaja rizničnih proizvoda  
[treasurysales@pbz.hr](mailto:treasurysales@pbz.hr)

01 4891 301

Riznica  
[treasury@pbz.hr](mailto:treasury@pbz.hr)

- Likvidnost 01 4891 303
- Trgovanje devizama 01 4891 302
- Trgovanje vrijednosnim papirima 01 4891 304
- Trgovanje efektivom 01 4891 305

## Proizvodi korporativnog bankarstva

Brokerski poslovi  
[brokeri@pbz.hr](mailto:brokeri@pbz.hr)

01 4891 331

### Pravne napomene:

Ovu publikaciju izdaje PRIVREDNA BANKA ZAGREB-DIONIČKO DRUŠTVO, Zagreb, Radnička cesta 50 (dalje: PBZ) i namijenjena je klijentima Grupe PBZ. Ova publikacija je načinjena samo sa svrhom informiranja i ne može se niti na koji način smatrati ponudom ili pozivom na kupnju imovine ili prava koje se u njoj spominju. Informativni karakter ove publikacije znači da ona ne može služiti kao zamjena za vlastitu prosudbu i procjenu bilo kojeg čitatelja ili primatelja ove publikacije. Informacije, mišljenja, zaključci, prognoze i projekcije koje se ovdje iznose zasnivaju se na javno dostupnim podacima u čiju se točnost PBZ pouzdaje, ali istu ne može jamčiti. U skladu s navedenim, svi stavovi, mišljenja, zaključci, prognoze i projekcije izneseni u ovoj publikaciji podložni su promjenama podataka kako ih objavljuju korišteni izvori. PBZ dozvoljava daljnje korištenje podataka iz ove publikacije, uz obavezno navođenje ove publikacije kao izvora. Svaka imovina koja se spominje u ovoj publikaciji i čije se kretanje komentira može, s vremena na vrijeme, biti predmet trgovanja, odnosno zauzimanja pozicije od strane PBZ-a.

### Zaštita osobnih podataka:

Privredna banka Zagreb d.d., Radnička cesta 50, Zagreb, OIB 02535697732, upisana u sudski registar Trgovačkog suda u Zagrebu, pod matičnim brojem subjekta upisa (MBS) 080002817 (dalje: Banka), kao voditelj obrade osobnih podataka, posluje u skladu s načelima Uredbe (EU) 2016/679 EUROPSKOG PARLAMENTA I VIJEĆA od 27. travnja 2016. o zaštiti pojedinaca u vezi s obradom osobnih podataka i o slobodnom kretanju takvih podataka te o stavljanju izvan snage Direktive 95/46/EZ (Opća uredba o zaštiti podataka). Podaci za kontakt službenika za zaštitu podataka: [sluzbenik.za.zastitu.osobnih.podataka@pbz.hr](mailto:sluzbenik.za.zastitu.osobnih.podataka@pbz.hr)

Pri prikupljanju osobnih podataka klijenata, bilo da su prikupljeni od klijenta u trenutku njihovog prikupljanja bilo da su prikupljeni iz nekog drugog izvora, Banka pruža informacije u skladu s člancima 13. i 14. Opće uredbe o zaštiti podataka, kao što su primjerice informacije o Banci kao voditelju obrade, svrhama i pravnom temelju obrade osobnih podataka, kategorijama podataka koji se prikupljaju, razdoblju čuvanja podataka, primateljima podataka, izvoru podatka kao i o pravima u vezi zaštite osobnih podataka (primjerice, pravo na pristup podacima, pravo na brisanje, prigovor i dr.).

Osobne podatke klijenta kao i osobne podatke drugih fizičkih osoba (npr. zakonskih zastupnika, ovlaštenih potpisnika, kontakt osoba i sl.) danih u svrhu slanja ovog izvještaja Banka obrađuje i koristi zakonito, pošteno i transparentno, štiteći pri tome sigurnost osobnih podataka od neovlaštene ili nezakonite obrade, primjenjujući najviše tehničke, sigurnosne i organizacijske mjere zaštite. Detaljnije obavijesti o zaštiti privatnosti klijenta dostupne su u dokumentu "Informacija o obradi osobnih podataka fizičkih osoba u poslovanju s poslovnim subjektima" na [www.pbz.hr](http://www.pbz.hr) te u poslovnim prostorijama Banke.