

# Dnevni izvještaj financijskih tržišta

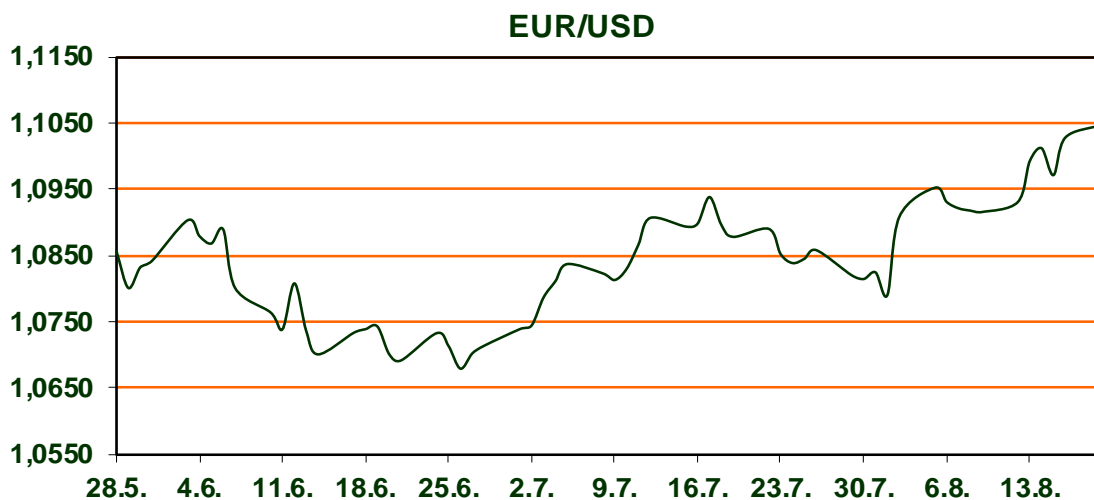
**19. kolovoza 2024.**

- **EUR/USD na 1,1042**
- **Cijena nafte ispod 80 USD**
- **Prinosi na 10 yr German obveznicu 2,21%**
- **Nastavljen rast američkih dioničkih indeksa, CROBEX blago u minusu**

## Pregled deviznog tržišta

	Spot rates		Forward points EUR/USD			Interest rate swap EUR		
	BID	ASK		BID	ASK		BID	ASK
EURUSD	1,1044	1,1045	O/N	0,40	0,44	1Y	3,091	3,097
EURCHF	0,9537	0,9542	T/N	1,24	1,26	2Y	2,711	2,717
EURGBP	0,8515	0,8516	1W	2,92	2,98	3Y	2,541	2,581
EURJPY	161,41	161,42	2W	5,87	5,94	4Y	2,492	2,502
GBPUSD	1,2969	1,297	1M	12,81	12,91	5Y	2,46	2,47
USDJPY	146,15	146,16	3M	40,80	41,00	7Y	2,448	2,458
GOLD	2506,39	2506,80	6M	86,95	87,55	9Y	2,4567	2,4767
BRENT	79,14	79,15	12M	192,53	193,67	10Y	2,461	2,501

Kasno popodne u petak po našem vremenu, objavljen je Michigan Consumer Sentiment, indeks koji se smatra vrlo točnim pokazateljem kretanja američke ekonomije između ostalog zahvaljujući metodologiji prema kojoj se podaci prikupljaju samo dan-dva pred objavu. Očekivalo se kako će indeks sa 66,9 premašiti prošlomjesečnih 66,4 no iznenadio je sa još optimističnijih 67,8 pa je dolar nakratko ojačao. Usprkos optimističnom pokazatelju, EUR je brzo nastavio jačati te se jutros ponovno kreće na razinama iznad 1,10 na kojima se zadnji puta trgovalo početkom mjeseca. Dolarov indeks potonuo je pak do 102,05 što je najniže od siječnja ove godine. Dolarova slabost posljedica je sve snažnijih očekivanja kako će FED u rujnu krenuti sa smanjivanjem kamatnih stopa. Istovremeno, strah od eventualne recesije ublažen je boljim podacima sa tržišta rada te podacima o rastu potrošnje u SAD-u. Zahvaljujući podacima, smanjenje kamatnih stopa u rujnu za 0,25, očekuje se sada sa 75%tnom vjerojatnošću. Slabljenje inflacije i približavanje FED-ovoj ciljnoj razini od 2%, potaknulo je i snažan rast na Wall Streetu. Nasdaq je tako tijekom prošloga tjedna ojačao 5,2, S&P500 3,9 a Dow Jones 2,9% što su najveći tjedni porasti u ovoj godini. Rast je obilježio i europske burze, frankfurtski DAX 3,4%, londonski FTSE 1,75 a pariški CAC 2,5%.



### TEHNOLOGIJA

ovoga tjedna, Google je predstavio novu seriju pametnih satova Pixel Watch 3 koji između ostalog dolaze sa podrškom za korištenje Google Mapsa bez internetske veze. Uvidjevši veliku korist ove značajke, Google ju je odlučio proširiti i na ostale satove s WearOS-om. Trenutno je dostupna za Pixel Watch 2 no uskoro stiže i na druge satove sa tim operacijskim sustavom.

# Pregled novčanog tržišta

Info tržišne kamate					
EUR	O/N	1W	1M	3M	6M
Bid	3,50	3,50	3,50	3,50	3,50
Ask	4,00	4,00	4,00	4,00	4,00
USD	O/N	1W	1M	3M	6M
Bid	5,00	5,00	5,00	5,00	5,00
Ask	5,50	5,50	5,50	5,50	5,50

14.08.2024	
Fond	Vrijednost udjela fondova
Eurizon HR Cash klasa A	102,1547 EUR
Eurizon HR Cash klasa B	102,1858 EUR
Eurizon HR Cash klasa C*	102,2125 EUR
Eurizon HR Start fond	19,4360 EUR
Eurizon HR D-Start fond	148,3817 USD
Eurizon HR Euro Short Term Bond fond	102,9012 EUR
Eurizon HR Bond fond	130,6177 EUR
Eurizon HR Conservative 10 fond	115,7719 EUR
Eurizon HR International Multi Asset fond	100,3904 EUR
Eurizon HR Flexible 30 fond	110,1752 EUR
Eurizon HR Moderate 30 fond	97,5470 EUR
Eurizon HR Dollar Progressive fond	104,6238 USD
Eurizon HR Global fond	20,0593 EUR
Eurizon HR Equity fond	20,7396 EUR
Eurizon HR Equity World fond	115,9036 EUR
Eurizon HR Active Defensive fond	103,8479 EUR
Eurizon HR Target 2027	103,2240 EUR
Eurizon HR Active Defensive 2 fond	101,0264 EUR
Eurizon HR Target 2027 II fond	105,9641 EUR
Eurizon HR Target 2027 III fond	108,2696 EUR
Eurizon HR Dollar Bond fond 3	107,0424 USD
Eurizon HR Target 2025 fond	102,9775 EUR
Eurizon HR Target 2025 II fond	103,8550 EUR
Eurizon HR Target 2025 III fond	103,3151 EUR
Eurizon HR Target 2025 IV fond	102,9505 EUR
Eurizon HR Target 2026 fond	103,8870 EUR
Eurizon HR Target 2026 II	102,0082 EUR

Trezorski zapisi (Rezultati posljednje aukcije Min. Financija RH)					
Ročnost	Valuta	Prinos	Izdano (Mio)	Dat. Izdanja	Dat. Dospijeća
364	EUR	3,44	158	06.06.2024	05.06.2025
182	EUR	3,65	40	06.06.2024	05.09.2024

	EUR BID	USD BID
1 Y	3,0880	4,6590
2 Y	2,7070	4,0990
3 Y	2,5370	3,8640
4 Y	2,4820	3,7630
5 Y	2,4510	3,7210
6 Y	2,4420	3,7010
7 Y	2,4380	3,6900
8 Y	2,4427	3,6880
9 Y	2,4523	3,6850
10 Y	2,4680	3,6910



# Pregled tržišta obveznica

Obveznice Republike Hrvatske						
Naziv	Kupon	Dospijeće	Cijena		Prinos	
			Bid	Ask	Bid	Ask
<i>Euro - domaća izdanja (bivši VK)</i>						
RHMF-O-267E	2,125%	15.01.2026	97,66	97,96	3,41	3,24
RHMF-O-275E	0,750%	05.05.2027	93,49	93,89	3,28	3,12
RHMF-O-302E	1,250%	04.02.2030	89,85	90,45	3,30	3,18
RHMF-O-322E	3,375%	15.07.2032	101,37	102,07	3,18	3,08
RHMF-O-403E	1,250%	03.03.2040	68,96	69,96	3,94	3,83

Kotacije europskih državnih obveznica dospjeća 10 godina		
Izdavatelj	Cijena	Prinos
Njemačka	103,35	2,22
Francuska	100,44	2,95
Austrija	101,22	2,75
Italija	102,32	3,60
Španjolska	103,40	3,06
Portugal	100,25	2,85
Češka	86,73	3,74
Grčka	100,59	3,30
Slovenija	100,09	2,99

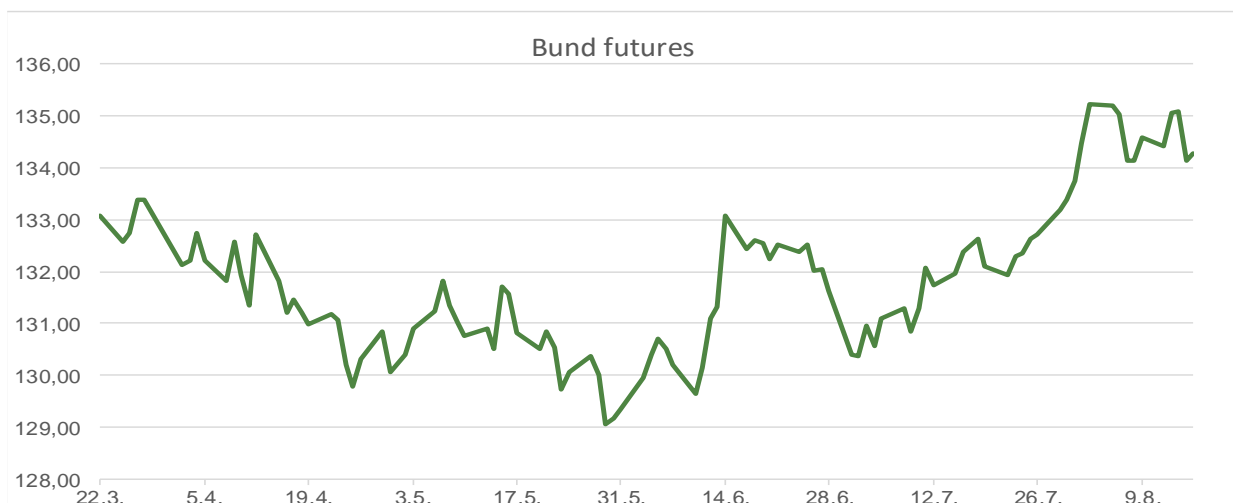
## EUR - domaća izdanja

RHMF-O-24BA	0,250%	27.11.2024	99,14	99,84	3,52	0,87
RHMF-O-253A	0,250%	03.03.2025	97,99	98,79	4,09	2,55
RHMF-O-253B	3,650%	08.03.2025	100,28	100,48	3,07	2,71
RHMF-O-257A	4,500%	09.07.2025	101,20	102,00	3,11	2,18
RHMF-O-26CA	4,250%	14.12.2026	102,15	102,95	3,28	2,91
RHMF-O-277N	3,300%	12.07.2027	99,96	100,46	3,31	3,13
RHMF-O-282A	2,875%	07.02.2028	99,18	100,08	3,13	2,85
RHMF-O-287A	0,500%	05.07.2028	90,47	90,97	3,13	2,99
RHMF-O-297A	2,375%	09.07.2029	96,30	97,20	3,20	3,00
RHMF-O-327A	3,250%	07.07.2032	100,28	101,28	3,21	3,07
RHMF-O-33BA	3,750%	24.11.2033	103,73	104,33	3,28	3,21
RHMF-O-347A	3,500%	12.07.2034	100,43	101,43	3,45	3,33
RHMF-O-34BA	1,000%	27.11.2034	78,86	79,86	3,46	3,33

Eurobonds Rep. Hrvatske						
Naziv	Kupon	Dospijeće	Cijena		Prinos	
			Bid	Ask	Bid	Ask
<i>Republika Hrvatska</i>						
CROATIA EUR 2025	3,000%	11.03.2025	99,71	99,91	3,49	3,13
CROATIA EUR 2027	3,000%	20.03.2027	99,87	100,37	3,05	2,85
CROATIA EUR 2028	2,700%	15.06.2028	99,48	99,98	2,85	2,71
CROATIA EUR 2029	1,125%	19.06.2029	92,00	92,50	2,93	2,81
CROATIA EUR 2030	2,750%	27.01.2030	99,00	99,50	2,95	2,85
CROATIA EUR 2031	1,500%	17.06.2031	90,77	91,37	3,01	2,90
CROATIA EUR 2032	2,875%	22.04.2032	98,93	99,53	3,03	2,94
CROATIA EUR 2033	1,125%	04.03.2033	85,03	85,63	3,14	3,05
CROATIA EUR 2034	3,375%	12.03.2034	100,73	101,33	3,29	3,21
CROATIA EUR 2035	4,000%	14.06.2035	105,56	106,16	3,38	3,32
CROATIA EUR 2041	1,750%	04.03.2041	78,20	78,80	3,50	3,44

CDS Pregled			
Izdavatelj	1 god	3 god	5 god
Hrvatska	18	57	86
Italija	15	38	64
Spain	7	18	34

Hrvatske korporativne obveznice						
ZG. HOLDING 2028	4,900%	11.07.2028	101,55	102,55	4,46	4,18



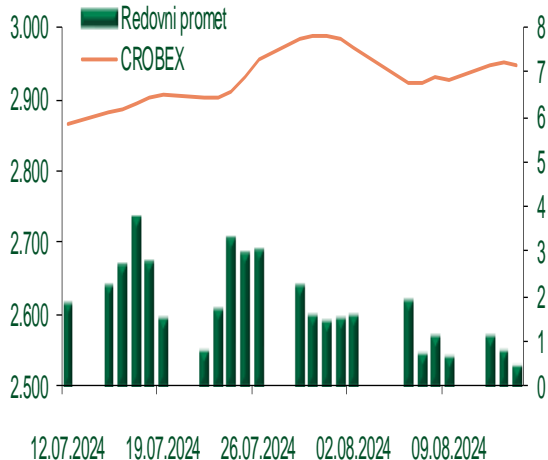
# Pregled dioničkog tržišta

## Dnevni pregled trgovanja na ZSE

Podaci za 16.08.2024.

Promet na burzi	346.363,72
Redovni promet	346.363,72
Dionice	254.208,39
Obveznice	84.827,05
Komercijalni zapisi	0,00
Strukturirani proizvodi	0,00
ETF	7.328,28
Blok promet	0,00
OTC promet	2.976.213,44
Vrijednost CROBEX indeksa	2.945,10
Dnevna promjena CROBEX indeksa	-0,10
Promjena CROBEX indeksa u tekućoj godini	16,23
Vrijednost CROBEX10 indeksa	1.824,35
Dnevna promjena CROBEX10 indeksa	-0,31
Promjena CROBEX10 indeksa u tekućoj godini	17,81

## Kretanje vrijednosti CROBEX-a i redovnog prometa



## Top 5 najlikvidnijih dionica na Zagrebačkoj burzi

Oznaka	Naziv društva	Zadnja cijena (EUR) na 16.08.2024.	% Promjene cijene	% Promjene u tekućoj godini	Promet ('000 EUR)	Tržišna kapitalizacija (mil. EUR)
SPAN	SPAN d.d.	52,60	1,15	5,20	64,19	103,10
KOEI	KONCAR d.d.	364,00	-1,09	94,65	44,49	936,25
HT	HT d.d.	31,40	0,00	15,02	24,06	2.550,29
ERNT	ERICSSON NIKOLA TESLA d.d.	185,00	0,00	-7,04	23,85	246,36
PODR	PODRAVKA d.d.	160,00	0,00	-1,84	14,32	1.139,20

## Dnevna % promjena sastavnica CROBEX-a



## Pregled stanja na burzama u regiji

Indeks	Vrijednost indeksa na	Dnevna promjena indeksa	Promjena indeksa u tekućoj
BELEX15	1.033,19	0,39%	17,99%
BELEXline	2.290,70	0,25%	19,68%
SBI TOP	1.593,19	0,25%	27,11%
SASX-10	1.088,37	0,00%	3,73%
BIRS	870,10	0,00%	-10,37%
MONEX 20	14.964,57	0,00%	-3,97%
MBI-10	8.447,61	0,49%	38,12%

Izvor: službene stranice burzi regije

## Pregled stanja na burzama u svijetu

Indeks	Vrijednost indeksa na 16.08.2024.	Dnevna promjena indeksa	Promjena indeksa u tekućoj godini
FTSE 100	8.311,41	-0,43%	7,48%
DAX 30	18.322,40	0,77%	9,38%
CAC 40	7.449,70	0,35%	-1,24%
DJIA	40.659,76	0,24%	7,88%
NASDAQ	17.631,72	0,21%	17,46%
S&P 500	5.554,25	0,20%	16,45%
NIKKEI 225	37.388,62	-1,77%	11,73%

Izvor: Bloomberg

# Kontakti

## Riznica i ALM

Prodaja rizničnih proizvoda  
[treasurysales@pbz.hr](mailto:treasurysales@pbz.hr)

01 4891 301

Riznica  
[treasury@pbz.hr](mailto:treasury@pbz.hr)

- Likvidnost 01 4891 303
- Trgovanje devizama 01 4891 302
- Trgovanje vrijednosnim papirima 01 4891 304
- Trgovanje efektivom 01 4891 305

## Proizvodi korporativnog bankarstva

Brokerski poslovi  
[brokeri@pbz.hr](mailto:brokeri@pbz.hr)

01 4891 331

### Pravne napomene:

Ovu publikaciju izdaje PRIVREDNA BANKA ZAGREB-DIONIČKO DRUŠTVO, Zagreb, Radnička cesta 50 (dalje: PBZ) i namijenjena je klijentima Grupe PBZ. Ova publikacija je načinjena samo sa svrhom informiranja i ne može se niti na koji način smatrati ponudom ili pozivom na kupnju imovine ili prava koje se u njoj spominju. Informativni karakter ove publikacije znači da ona ne može služiti kao zamjena za vlastitu prosudbu i procjenu bilo kojeg čitatelja ili primatelja ove publikacije. Informacije, mišljenja, zaključci, prognoze i projekcije koje se ovdje iznose zasnivaju se na javno dostupnim podacima u čiju se točnost PBZ pouzdaje, ali istu ne može jamčiti. U skladu s navedenim, svi stavovi, mišljenja, zaključci, prognoze i projekcije izneseni u ovoj publikaciji podložni su promjenama podataka kako ih objavljuju korišteni izvori. PBZ dozvoljava daljnje korištenje podataka iz ove publikacije, uz obavezno navođenje ove publikacije kao izvora. Svaka imovina koja se spominje u ovoj publikaciji i čije se kretanje komentira može, s vremena na vrijeme, biti predmet trgovanja, odnosno zauzimanja pozicije od strane PBZ-a.

### Zaštita osobnih podataka:

Privredna banka Zagreb d.d., Radnička cesta 50, Zagreb, OIB 02535697732, upisana u sudski registar Trgovačkog suda u Zagrebu, pod matičnim brojem subjekta upisa (MBS) 080002817 (dalje: Banka), kao voditelj obrade osobnih podataka, posluje u skladu s načelima Uredbe (EU) 2016/679 EUROPSKOG PARLAMENTA I VIJEĆA od 27. travnja 2016. o zaštiti pojedinaca u vezi s obradom osobnih podataka i o slobodnom kretanju takvih podataka te o stavljanju izvan snage Direktive 95/46/EZ (Opća uredba o zaštiti podataka). Podaci za kontakt službenika za zaštitu podataka: [sluzbenik.za.zastitu.osobnih.podataka@pbz.hr](mailto:sluzbenik.za.zastitu.osobnih.podataka@pbz.hr)

Pri prikupljanju osobnih podataka klijenata, bilo da su prikupljeni od klijenta u trenutku njihovog prikupljanja bilo da su prikupljeni iz nekog drugog izvora, Banka pruža informacije u skladu s člancima 13. i 14. Opće uredbe o zaštiti podataka, kao što su primjerice informacije o Banci kao voditelju obrade, svrhama i pravnom temelju obrade osobnih podataka, kategorijama podataka koji se prikupljaju, razdoblju čuvanja podataka, primateljima podataka, izvoru podatka kao i o pravima u vezi zaštite osobnih podataka (primjerice, pravo na pristup podacima, pravo na brisanje, prigovor i dr.).

Osobne podatke klijenta kao i osobne podatke drugih fizičkih osoba (npr. zakonskih zastupnika, ovlaštenih potpisnika, kontakt osoba i sl.) danih u svrhu slanja ovog izvještaja Banka obrađuje i koristi zakonito, pošteno i transparentno, štiteći pri tome sigurnost osobnih podataka od neovlaštene ili nezakonite obrade, primjenjujući najviše tehničke, sigurnosne i organizacijske mjere zaštite. Detaljnije obavijesti o zaštiti privatnosti klijenta dostupne su u dokumentu "Informacija o obradi osobnih podataka fizičkih osoba u poslovanju s poslovnim subjektima" na [www.pbz.hr](http://www.pbz.hr) te u poslovnim prostorijama Banke.