

# Dnevni izvještaj financijskih tržišta

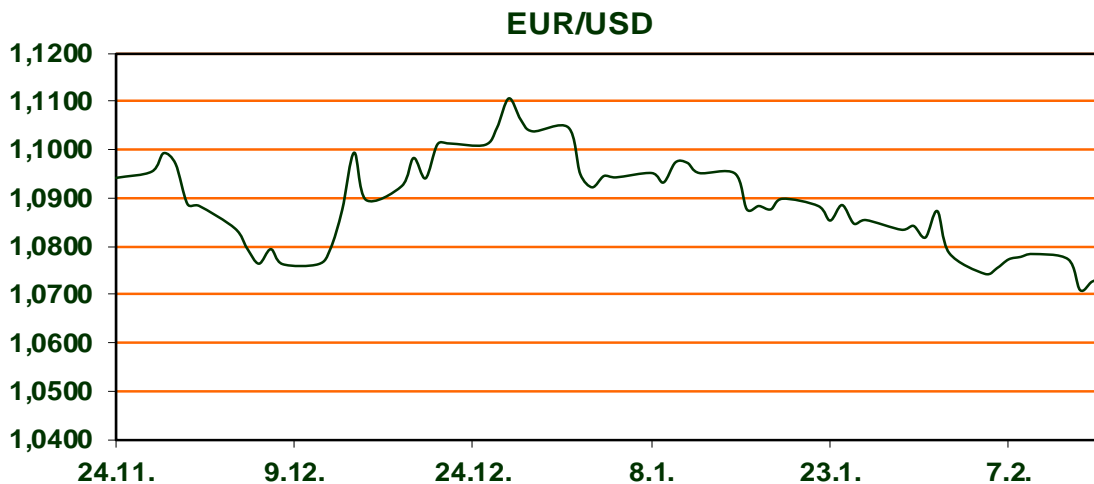
**15. veljače 2024.**

- **Velika Britanija ušla u recesiju**
- **dan danas govor predsjednice ECB-a**
- **podaci o nezaposlenosti u SAD-u**
- **Oporavak svjetskih dioničkih indeksa, CROBEX bez značajnog pomaka**

# Pregled deviznog tržišta

	Spot rates		Forward points EUR/USD			Interest rate swap EUR		
	BID	ASK		BID	ASK		BID	ASK
EURUSD	1,0727	1,0731	O/N	0,30	0,70	1Y	3,624	3,63
EURCHF	0,9475	0,9480	T/N	0,30	0,70	2Y	3,102	3,108
EURGBP	0,8551	0,8555	1W	2,50	3,50	3Y	2,858	2,898
EURJPY	161,03	161,04	2W	5,50	6,50	4Y	2,762	2,766
GBPUSD	1,2544	1,2547	1M	13,00	14,00	5Y	2,696	2,716
USDJPY	150,07	150,1	3M	39,50	40,50	7Y	2,668	2,672
GOLD	1993,80	1994,80	6M	80,00	82,00	9Y	2,673	2,677
BRENT	81,54	81,55	12M	175,00	178,00	10Y	2,673	2,693

Jučer je, drugi dan zaredom, dolarov indeks bio na pragu probijanja granice 105, što je razina koju nismo vidjeli od sredine studenog. Dolar je naspram EUR nakratko probio razinu 1.07 dok se jutros kreće oko 1.0730. Kako je glavna vodilja i dalje trenutak u kojem će ECB i FED početi sa korekcijama kamatnih stopa, tržište će danas biti orijentirano na govor predsjednice ECB-a. Na rasporedu su jutros bili i podaci o BDP-u u Velikoj Britaniji. Iznenadili su nažalost negativno i pokazali pad od 0.3% kvartalno dok je očekivani pad bio 0.1%. Na godišnjoj razini BDP je pao 0.2% dok je očekivan bio blagi plus od 0.1%. Ovim preliminarnim podacima potvrđeno je kako je gospodarstvo Velike Britanije ipak ušlo u tehničku recesiju te su potaknute špekulacije kako će centralna banka morati rezati kamatne stope ranije od predviđenog. Sa druge strane Atlantika, danas se očekuju između ostalog broj novo-nezaposlenih (prethodno 212,250) te podaci o maloprodaji gdje se očekuje pad od 0.1% u odnosu na prethodnih +0.6%. Potaknuti boljim od očekivanih rezultata nekoliko kompanija, indeksi na Wall Streetu su jučer nadoknadili gubitak prethodnoga dana. Dow Jones je ojačao 0.40%, S&P500 0.96 te Nasdaq 1.30%. Euforija je usprkos rastu izostala s obzirom na kretanje očekivanja oko rezova kamatnih stopa. Već mjesecima goruću temu o vjerojatnosti rezova u ožujku više gotovo nitko ne spominje. Inflacija koja je iznenadila rastom od 3.1% ugasila je svaku nadu te sad eventualno ostaje pitanje o mogućnosti reza u svibnju no i u taj tajming vjeruje sve manje sudionika na tržištu.



## KAMO ZA VIKEND:

### Izložba BODY WORLDS-VITAL

Još ovaj vikend možete pogledati fascinantnu izložbu koja nam daje nesvakidašnji uvid u ljudsko tijelo. Možda nije za svakoga, ali oni koji se odluče zasigurno će biti fascinirani ovom svjetski poznatom izložbom koja nam je prvi puta dostupna u Hrvatskoj.

# Pregled novčanog tržišta

Info tržišne kamate					
EUR	O/N	1W	1M	3M	6M
Bid	3,70	3,70	3,70	3,75	3,50
Ask	4,25	4,25	4,25	4,25	4,00
USD	O/N	1W	1M	3M	6M
Bid	5,00	5,00	5,00	5,00	5,00
Ask	5,50	5,50	5,50	5,50	5,50

Vrijednost udjela fondova	13.02.2024
<b>Fond</b>	
Eurizon HR Cash klasa A	100,5151 EUR
Eurizon HR Cash klasa B	100,5212 EUR
Eurizon HR Cash klasa C*	100,5234 EUR
Eurizon HR Start fond	19,1037 EUR
Eurizon HR D-Start fond	144,2422 USD
Eurizon HR Euro Short Term Bond fond	100,7586 EUR
Eurizon HR Bond fond	128,0588 EUR
Eurizon HR Conservative 10 fond	113,8394 EUR
Eurizon HR International Multi Asset fond	97,5170 EUR
Eurizon HR Flexible 30 fond	107,9287 EUR
Eurizon HR Moderate 30 fond	95,3660 EUR
Eurizon HR Dollar Progressive fond	101,0825 USD
Eurizon HR Global fond	19,3812 EUR
Eurizon HR Equity fond	18,5006 EUR
Eurizon HR Equity World fond	110,3312 EUR
Eurizon HR Active Defensive fond	100,8604 EUR
Eurizon HR Target 2027	100,8810 EUR
Eurizon HR Active Defensive 2 fond	98,5505 EUR
Eurizon HR Target 2027 II fond	103,6112 EUR
Eurizon HR Target 2027 III fond	105,9686 EUR
Eurizon HR Dollar Bond fond 3	104,3969 USD
Eurizon HR Target 2025 fond	101,3092 EUR
Eurizon HR Target 2025 II fond	102,1965 EUR
Eurizon HR Target 2025 III fond	101,7952 EUR
Eurizon HR Target 2025 IV fond	101,4363 EUR
Eurizon HR Target 2026 fond	102,1089 EUR

Trezorski zapisi (Rezultati posljednje aukcije Min. Financija RH)					
Ročnost	Valuta	Prinos	Izdano (Mio)	Dat. Izdanja	Dat. Dospjeća
364	EUR	3,65	124	23.11.2023	21.11.2024
182	EUR	3,20	13	17.08.2023	15.02.2024

	EUR BID	USD BID	CHF BID
1 Y	3,6250	5,2960	1,3670
2 Y	3,1040	4,6990	1,2055
3 Y	2,8730	4,4490	1,1615
4 Y	2,7630	4,3160	1,1620
5 Y	2,7030	4,2392	1,1400
6 Y	2,6720	4,1937	1,1980
7 Y	2,6700	4,1640	1,2245
8 Y	2,6560	4,1510	1,2535
9 Y	2,6740	4,1413	1,2825
10 Y	2,6840	4,1400	1,3110



# Pregled tržišta obveznica

## Obveznice Republike Hrvatske

Naziv	Kupon	Dospijeće	Cijena		Prinos	
			Bid	Ask	Bid	Ask
<i>Euro - domaća izdanja (bivši VK)</i>						
RHMF-O-247E	5,750%	10.07.2024	100,71	101,21	3,87	2,60
RHMF-O-267E	2,125%	15.01.2026	97,38	97,88	3,27	3,04
RHMF-O-275E	0,750%	05.05.2027	92,59	93,59	3,20	2,86
RHMF-O-302E	1,250%	04.02.2030	89,52	90,52	3,19	3,01
RHMF-O-322E	3,375%	15.07.2032	100,36	101,36	3,32	3,19
RHMF-O-403E	1,250%	03.03.2040	69,85	70,85	3,77	3,67

## Kotacije europskih državnih obveznica dospjeća 10 godina

Izdavatelj	Cijena	Prinos
Njemačka	98,92	2,32
Francuska	105,82	2,81
Austrija	100,35	2,86
Italija	103,34	3,83
Španjolska	100,01	3,25
Portugal	93,40	3,01
Češka	86,16	3,73
Grčka	107,32	3,32
Slovenija	94,50	3,03

## EUR - domaća izdanja

RHMF-O-24BA	0,250%	27.11.2024	97,32	98,02	3,82	2,87
RHMF-O-253A	0,250%	03.03.2025	96,36	97,16	3,87	3,06
RHMF-O-253B	3,650%	08.03.2025	100,10	100,60	3,55	3,06
RHMF-O-257A	4,500%	09.07.2025	101,33	102,13	3,51	2,90
RHMF-O-26CA	4,250%	14.12.2026	102,90	103,70	3,16	2,86
RHMF-O-282A	2,875%	07.02.2028	99,16	100,06	3,10	2,86
RHMF-O-287A	0,500%	05.07.2028	89,35	89,85	3,12	2,99
RHMF-O-297A	2,375%	09.07.2029	96,09	96,99	3,17	2,98
RHMF-O-327A	3,250%	07.07.2032	99,54	100,54	3,31	3,18
RHMF-O-33BA	3,750%	24.11.2033	103,57	104,33	3,32	3,23
RHMF-O-34BA	1,000%	27.11.2034	77,70	78,70	3,50	3,38

## Eurobonds Rep. Hrvatske

Naziv	Kupon	Dospijeće	Cijena		Prinos	
			Bid	Ask	Bid	Ask
<i>Republika Hrvatska</i>						
CROATIA EUR 2025	3,000%	11.03.2025	99,31	99,81	3,68	3,19
CROATIA EUR 2027	3,000%	20.03.2027	99,75	100,25	3,09	2,91
CROATIA EUR 2028	2,700%	15.06.2028	99,27	99,77	2,88	2,75
CROATIA EUR 2029	1,125%	19.06.2029	90,36	90,86	3,11	3,00
CROATIA EUR 2030	2,750%	27.01.2030	97,75	98,25	3,17	3,08
CROATIA EUR 2031	1,500%	17.06.2031	88,92	89,52	3,21	3,11
CROATIA EUR 2032	2,875%	22.04.2032	97,26	97,76	3,26	3,19
CROATIA EUR 2033	1,125%	04.03.2033	83,34	83,94	3,27	3,18
CROATIA EUR 2035	4,000%	14.06.2035	104,85	105,45	3,48	3,42
CROATIA EUR 2041	1,750%	04.03.2041	75,17	75,67	3,73	3,69

## CDS Pregled

Izdavatelj	1 god	3 god	5 god
Hrvatska	20	56	83
Italija	16	41	73
Spain	11	26	42

## Hrvatske korporativne obveznice

ZG. HOLDING 2028	4,900%	11.07.2028	101,55	102,55	4,51	4,26
------------------	--------	------------	--------	--------	------	------

## Bund futures



# Pregled dioničkog tržišta

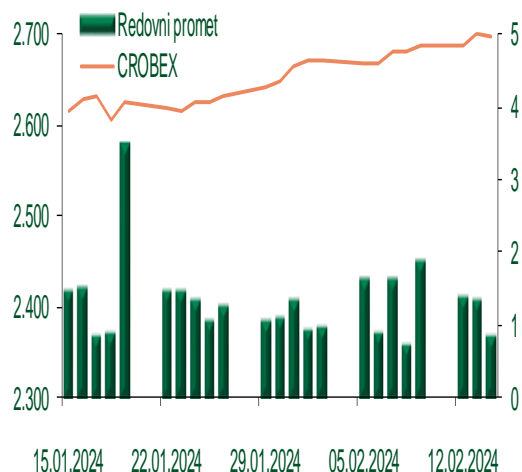
## Dnevni pregled trgovanja na ZSE

Podaci za 14.02.2024.

Promet na burzi	855.198,98
Redovni promet	855.198,98
Dionice	714.406,28
Obveznice	10.032,00
Komercijalni zapisi	0,00
Strukturirani proizvodi	0,00
ETF	130.760,70
Blok promet	0,00
OTC promet	10.088.000,00

Vrijednost CROBEX indeksa	2.698,16
Dnevna promjena CROBEX indeksa	-0,05
Promjena CROBEX indeksa u tekućoj godini	6,48
Vrijednost CROBEX10 indeksa	1.617,58
Dnevna promjena CROBEX10 indeksa	0,14
Promjena CROBEX10 indeksa u tekućoj godini	4,45

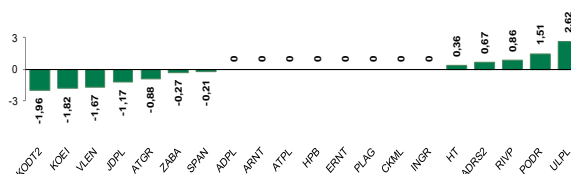
## Kretanje vrijednosti CROBEX-a i redovnog prometa



## Top 5 najlikvidnijih dionica na Zagrebačkoj burzi

Oznaka	Naziv društva	Zadnja cijena (EUR) na 14.02.2024.	% Promjene cijene	% Promjene u tekućoj godini	Promet (000 EUR)	Tržišna kapitalizacija (mil. EUR)
7CASH	INTERCAPITAL ASSET MNG doo	101,10	0,02	0,42	123,04	1,25
ADRS	ADRS GRUPA d.d.	80,00	0,00	0,00	106,53	769,27
ADRS2	ADRS GRUPA d.d.	60,40	0,67	6,71	83,29	409,76
KODT2	KONCAR - D&ST dd	1.000,00	-1,96	16,28	80,09	61,43
KOEI	KONCAR d.d.	216,00	-1,82	15,51	60,46	555,58

## Dnevna % promjena sastavnica CROBEX-a



## Pregled stanja na burzama u regiji

Indeks	Vrijednost indeksa na 14.02.2024.	Dnevna promjena indeksa	Promjena indeksa u tekućoj godini
BELEX15	918,48	0,08%	4,89%
BELEXline	1.994,03	-0,03%	4,18%
SBI TOP	1.381,21	0,02%	10,20%
SASX-10	980,97	-0,04%	-6,51%
BIRS	971,76	0,35%	0,10%
MONEX 20	15.414,75	0,30%	-1,08%
MBI-10	6.667,94	0,34%	9,02%

Izvor: službene stranice burzi regije

## Pregled stanja na burzama u svijetu

Indeks	Vrijednost indeksa na 14.02.2024.	Dnevna promjena indeksa	Promjena indeksa u tekućoj godini
FTSE 100	7.568,40	0,75%	-2,13%
DAX 30	16.945,48	0,38%	1,16%
CAC 40	7.677,35	0,68%	1,78%
DJIA	38.424,27	0,40%	1,95%
NASDAQ	15.859,15	1,30%	5,65%
S&P 500	5.000,62	0,96%	4,84%
NIKKEI 225	38.157,94	1,21%	14,03%

Izvor: Bloomberg

# Kontakti

## Riznica i ALM

Prodaja rizničnih proizvoda  
[treasurysales@pbz.hr](mailto:treasurysales@pbz.hr)

01 4891 301

Riznica  
[treasury@pbz.hr](mailto:treasury@pbz.hr)

- Likvidnost 01 4891 303
- Trgovanje devizama 01 4891 302
- Trgovanje vrijednosnim papirima 01 4891 304
- Trgovanje efektivom 01 4891 305

## Proizvodi korporativnog bankarstva

Brokerski poslovi  
[brokeri@pbz.hr](mailto:brokeri@pbz.hr)

01 4891 331

### Pravne napomene:

Ovu publikaciju izdaje PRIVREDNA BANKA ZAGREB-DIONIČKO DRUŠTVO, Zagreb, Radnička cesta 50 (dalje: PBZ) i namijenjena je klijentima Grupe PBZ. Ova publikacija je načinjena samo sa svrhom informiranja i ne može se niti na koji način smatrati ponudom ili pozivom na kupnju imovine ili prava koje se u njoj spominju. Informativni karakter ove publikacije znači da ona ne može služiti kao zamjena za vlastitu prosudbu i procjenu bilo kojeg čitatelja ili primatelja ove publikacije. Informacije, mišljenja, zaključci, prognoze i projekcije koje se ovdje iznose zasnivaju se na javno dostupnim podacima u čiju se točnost PBZ pouzdaje, ali istu ne može jamčiti. U skladu s navedenim, svi stavovi, mišljenja, zaključci, prognoze i projekcije izneseni u ovoj publikaciji podložni su promjenama podataka kako ih objavljuju korišteni izvori. PBZ dozvoljava daljnje korištenje podataka iz ove publikacije, uz obavezno navođenje ove publikacije kao izvora. Svaka imovina koja se spominje u ovoj publikaciji i čije se kretanje komentira može, s vremena na vrijeme, biti predmet trgovanja, odnosno zauzimanja pozicije od strane PBZ-a.

### Zaštita osobnih podataka:

Privredna banka Zagreb d.d., Radnička cesta 50, Zagreb, OIB 02535697732, upisana u sudski registar Trgovačkog suda u Zagrebu, pod matičnim brojem subjekta upisa (MBS) 080002817 (dalje: Banka), kao voditelj obrade osobnih podataka, posluje u skladu s načelima Uredbe (EU) 2016/679 EUROPSKOG PARLAMENTA I VIJEĆA od 27. travnja 2016. o zaštiti pojedinaca u vezi s obradom osobnih podataka i o slobodnom kretanju takvih podataka te o stavljanju izvan snage Direktive 95/46/EZ (Opća uredba o zaštiti podataka). Podaci za kontakt službenika za zaštitu podataka: [sluzbenik.za.zastitu.osobnih.podataka@pbz.hr](mailto:sluzbenik.za.zastitu.osobnih.podataka@pbz.hr)

Pri prikupljanju osobnih podataka klijenata, bilo da su prikupljeni od klijenta u trenutku njihovog prikupljanja bilo da su prikupljeni iz nekog drugog izvora, Banka pruža informacije u skladu s člancima 13. i 14. Opće uredbe o zaštiti podataka, kao što su primjerice informacije o Banci kao voditelju obrade, svrhama i pravnom temelju obrade osobnih podataka, kategorijama podataka koji se prikupljaju, razdoblju čuvanja podataka, primateljima podataka, izvoru podatka kao i o pravima u vezi zaštite osobnih podataka (primjerice, pravo na pristup podacima, pravo na brisanje, prigovor i dr.).

Osobne podatke klijenta kao i osobne podatke drugih fizičkih osoba (npr. zakonskih zastupnika, ovlaštenih potpisnika, kontakt osoba i sl.) danih u svrhu slanja ovog izvještaja Banka obrađuje i koristi zakonito, pošteno i transparentno, štiteći pri tome sigurnost osobnih podataka od neovlaštene ili nezakonite obrade, primjenjujući najviše tehničke, sigurnosne i organizacijske mjere zaštite. Detaljnije obavijesti o zaštiti privatnosti klijenta dostupne su u dokumentu "Informacija o obradi osobnih podataka fizičkih osoba u poslovanju s poslovnim subjektima" na [www.pbz.hr](http://www.pbz.hr) te u poslovnim prostorijama Banke.