

Dnevni izvještaj financijskih tržišta

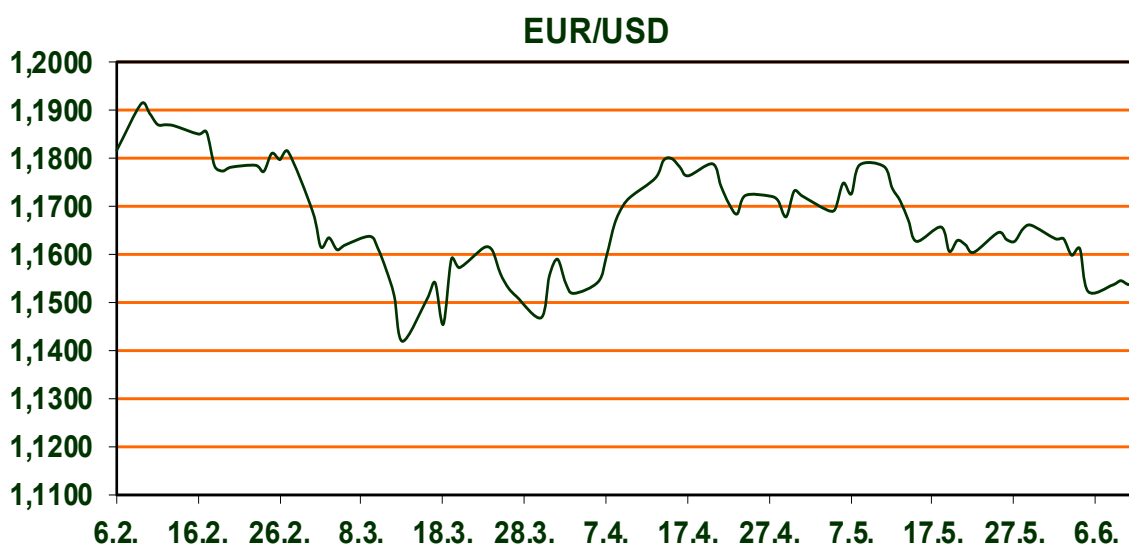
11. lipnja 2026.

- **Danas odluka ECB-a o kamati**
- **Inflacija u SAD-u na 4,2%**
- **Rast cijena nafte**
- **Oštar pad američkih dioničkih indeksa, CROBEX u crvenom**

Pregled deviznog tržišta

	Spot rates		Forward points EUR/USD			Interest rate swap EUR		
	BID	ASK		BID	ASK		BID	ASK
EURUSD	1,1545	1,1547	O/N	0,40	0,44	1Y	2,8046	2,8259
EURCHF	0,9225	0,9230	T/N	1,24	1,26	2Y	2,882	2,888
EURGBP	0,8627	0,8628	1W	2,92	2,98	3Y	2,8734	2,8968
EURJPY	185,32	185,33	2W	5,87	5,94	4Y	2,8863	2,9095
GBPUSD	1,3382	1,3385	1M	12,81	12,91	5Y	2,9096	2,9327
USDJPY	160,5	160,52	3M	40,80	41,00	7Y	2,9804	3,0034
GOLD	4103,69	4104,80	6M	86,95	87,55	9Y	3,0616	3,0846
BRENT	92,55	92,57	12M	192,53	193,67	10Y	3,1006	3,1236

Europska središnja banka (ECB) danas je u središtu pozornosti financijskih tržišta. Očekuje se da će ECB povećati depozitnu kamatnu stopu za 25 baznih bodova, na 2,25%. Budući da je povećanje već uvelike uračunato u cijene financijske imovine, pažnja investitora bit će usmjerena na poruke predsjednice Christine Lagarde tijekom konferencije za medije. Očekuje se da će zadržati fleksibilan pristup budućim odlukama, ostavljajući mogućnost dodatnog povećanja kamatnih stopa tijekom ljeta bez izravnog obvezivanja na taj potez. U SAD-u investitori očekuju objavu podataka o proizvođačkim cijenama (PPI) za svibanj. Tržište predviđa rast od 0,7% na mjesečnoj razini, nakon snažnog povećanja od 1,4% u travnju. Istovremeno, godišnja stopa PPI inflacije mogla bi porasti na 6,4%, što ukazuje na nastavak pritiska na cijene. Najnoviji podaci o američkoj potrošačkoj inflaciji pokazali su da je ukupna inflacija dosegla 4,2% na godišnjoj razini, dok je temeljna inflacija ostala nešto niža od očekivanja. Takvi rezultati ublažili su strahovanja od ubrzanog rasta cijena te smanjili pritisak na Federalne rezerve da agresivnije podižu kamatne stope. Na tržištima kapitala prevladava oprez. Glavni američki burzovni indeksi zabilježili su značajne gubitke, predvođene tehnološkim sektorom. Istovremeno, geopolitičke napetosti na Bliskom istoku dodatno povećavaju neizvjesnost. Nakon novih američkih udara na ciljeve u Iranu i informacija o zatvaranju Hormuškog tjesnaca, cijene nafte nastavile su rasti. WTI nafta porasla je na oko 90,80 dolara po barelu, dok je američki dolar ojačao prema većini vodećih svjetskih valuta. Investitori će stoga tijekom dana pratiti kombinaciju monetarnih odluka, inflacijskih pokazatelja i geopolitičkih događaja koji će oblikovati smjer financijskih tržišta u narednim tjednima.



KAMO ZA VIKEND

Lenny Kravitz nastupit će 14. lipnja u Arena Pula, jednom od najimpresivnijih antičkih amfiteatara na Mediteranu. Publiku očekuje presjek najvećih hitova iz njegove višedesetljetne karijere, uključujući pjesme poput Fly Away i Are You Gonna Go My Way. Koncert je dio njegove aktualne europske turneje te predstavlja jedno od najznačajnijih glazbenih događanja ovog lipnja u Hrvatskoj.

Pregled novčanog tržišta

Info tržišne kamate					
EUR	O/N	1W	1M	3M	6M
Bid	1,75	1,75	1,75	1,75	1,75
Ask	2,25	2,25	2,25	2,25	2,25
USD	O/N	1W	1M	3M	6M
Bid	3,80	3,80	3,80	3,80	3,75
Ask	4,30	4,30	4,30	4,30	4,25

Fond	09.06.2026 Vrijednost udjela fondova
Eurizon HR Cash klasa A	105,8252 EUR
Eurizon HR Cash klasa B	105,9538 EUR
Eurizon HR Cash klasa C	106,0785 EUR
Eurizon HR Start fond	20,1920 EUR
Eurizon HR D-Start fond	156,9624 USD
Eurizon HR Euro Short Term Bond fond	107,3154 EUR
Eurizon HR Bond fond	134,1739 EUR
Eurizon HR Conservative 10 fond	120,1899 EUR
Eurizon HR International Multi Asset fond	109,3289 EUR
Eurizon HR Flexible 30 fond	116,2220 EUR
Eurizon HR Moderate 30 fond	102,9468 EUR
Eurizon HR Dollar Progressive fond	119,6478 USD
Eurizon HR Global fond	23,2013 EUR
Eurizon HR Equity fond	29,9231 EUR
Eurizon HR Equity World fond	146,9275 EUR
Eurizon HR Active Defensive fond	121,3363 EUR
Eurizon HR Target 2027	107,6387 EUR
Eurizon HR Active Defensive 2 fond	114,0147 EUR
Eurizon HR Target 2027 II fond	110,6049 EUR
Eurizon HR Target 2027 III fond	112,7220 EUR
Eurizon HR Target 2026 II	106,1723 EUR
Eurizon HR Dollar Bond fond 4	100,4632 USD
Eurizon HR Euro Progressive fond	101,4321 EUR

Trezorski zapisi (Rezultati posljednje aukcije Min. Financija RH)					
Ročnost	Valuta	Prinos	Izdano (Mio)	Dat. izdanja	Dat. Dospjeća
364	EUR	2,30	829	27.02.2025	26.02.2026
91	EUR	2,05	1170	17.06.2025	18.09.2025

Kamatni sw apovi	EUR BID	USD BID	CHF BID
1 Y	2,8045	4,1915	0,1237
2 Y	2,8820	4,2680	0,2563
3 Y	2,8650	4,2565	0,3479
4 Y	2,8880	4,2500	0,4109
5 Y	2,9050	4,2609	0,4709
6 Y	2,9423	4,2809	0,5354
7 Y	2,9800	4,3099	0,5964
8 Y	3,0300	4,3409	0,6509
9 Y	3,0611	4,3729	0,7044
10 Y	3,1090	4,4009	0,7609



Pregled tržišta obveznica

Obveznice Republike Hrvatske						
Naziv	Kupon	Dospijeće	Cijena		Prinos	
			Bid	Ask	Bid	Ask

Euro - domaća izdanja (bivši VK)

RHMF-O-267E	2,125%	15.07.2026	99,93	100,23	2,88	-0,38
RHMF-O-275E	0,750%	05.05.2027	97,99	98,39	3,04	2,58
RHMF-O-302E	1,250%	04.02.2030	93,93	94,53	3,02	2,85
RHMF-O-327E	3,375%	15.07.2032	100,91	101,61	3,21	3,08
RHMF-O-403E	1,250%	03.03.2040	71,98	72,98	3,91	3,79

Kotacije europskih državnih obveznica dospjeća 10 godina		
Izdavatelj	Cijena	Prinos

Njemačka	98,57	3,07
Francuska	98,18	3,73
Austrija	99,04	3,32
Italija	97,08	3,85
Španjolska	98,23	3,52
Portugal	98,28	3,46
Češka	94,51	4,88
Grčka	96,54	3,80
Slovenija	98,35	3,47

EUR - domaća izdanja

RHMF-O-26CA	4,250%	14.12.2026	100,72	101,52	2,81	2,27
RHMF-O-273N	2,650%	10.03.2027	99,76	100,26	2,95	1,23
RHMF-O-277N	3,300%	12.07.2027	100,28	100,78	3,03	2,56
RHMF-O-282A	2,875%	07.02.2028	99,82	100,72	2,99	2,43
RHMF-O-287A	0,500%	05.07.2028	95,02	95,52	3,01	2,75
RHMF-O-297A	2,375%	09.07.2029	98,20	99,10	2,99	2,68
RHMF-O-303A	3,000%	10.03.2030	99,94	100,44	3,02	2,87
RHMF-O-327A	3,250%	07.07.2032	100,26	101,26	3,20	3,02
RHMF-O-33BA	3,750%	24.11.2033	102,91	103,51	3,31	3,21
RHMF-O-347A	3,500%	12.07.2034	100,68	101,68	3,40	3,26
RHMF-O-34BA	1,000%	27.11.2034	82,38	83,38	3,42	3,26

Eurobonds Rep. Hrvatske						
Naziv	Kupon	Dospijeće	Cijena		Prinos	
			Bid	Ask	Bid	Ask

Republika Hrvatska

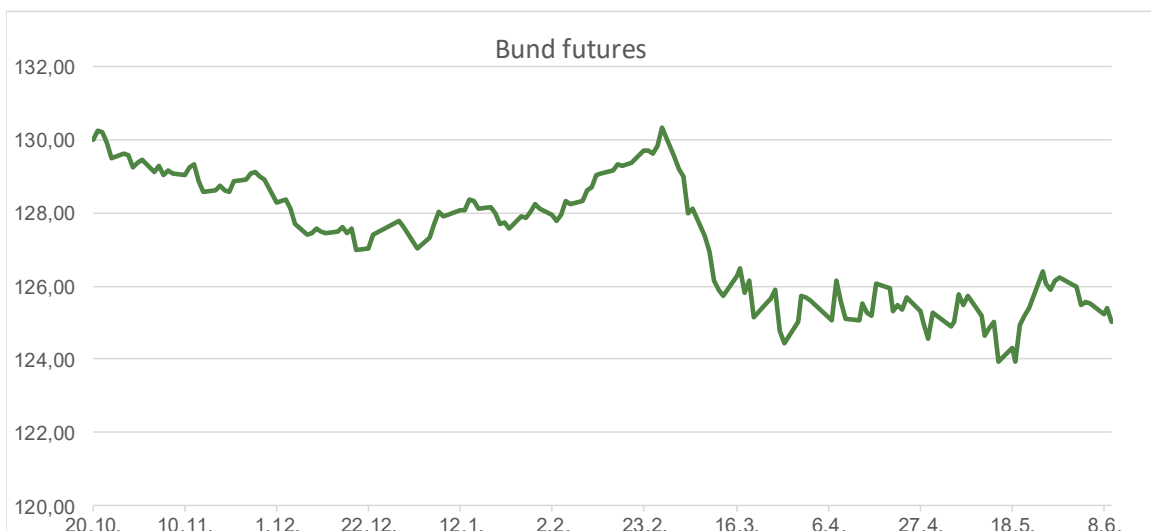
CROATIA EUR 2027	3,000%	20.03.2027	100,04	100,54	2,93	2,28
CROATIA EUR 2028	2,700%	15.06.2028	99,42	99,92	3,00	2,74
CROATIA EUR 2029	1,125%	19.06.2029	94,66	95,16	3,00	2,82
CROATIA EUR 2030	2,750%	27.01.2030	98,98	99,48	3,05	2,90
CROATIA EUR 2031	1,500%	17.06.2031	92,73	93,33	3,08	2,94
CROATIA EUR 2032	2,875%	22.04.2032	98,38	98,98	3,18	3,07
CROATIA EUR 2033	1,125%	04.03.2033	87,34	87,94	3,23	3,13
CROATIA EUR 2034	3,375%	12.03.2034	100,32	100,92	3,33	3,24
CROATIA EUR 2035	4,000%	14.06.2035	104,39	104,99	3,43	3,35
CROATIA EUR 2037	3,250%	11.02.2037	96,48	97,08	3,65	3,58
CROATIA EUR 2041	1,750%	04.03.2041	76,21	76,81	3,89	3,82

Hrvatske korporativne obveznice

ZG. HOLDING 2028	4,900%	11.07.2028	103,35	104,35	3,22	2,73
------------------	--------	------------	--------	--------	------	------

CDS Pregled			
Izdavatelj	1 god	3 god	5 god

Hrvatska	15	25	50
Njemačka	6	20	8
Spain	4	9	16



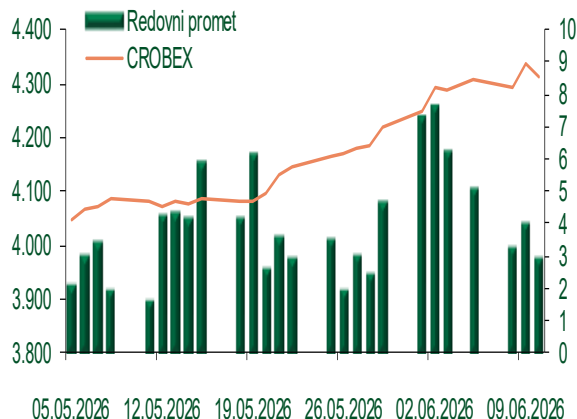
Pregled dioničkog tržišta

Dnevni pregled trgovanja na ZSE

Podaci za 10.06.2026.

Promet na burzi	2.937.644,85
Redovni promet	2.937.644,85
Dionice	1.966.173,54
Obveznice	154.877,50
Komercijalni zapisi	0,00
Strukturirani proizvodi	0,00
ETF	816.593,81
Blok promet	0,00
OTC promet	0,00
Vrijednost CROBEX indeksa	4.312,41
Dnevna promjena CROBEX indeksa	-0,61
Promjena CROBEX indeksa u tekućoj godini	11,80
Vrijednost CROBEX10 indeksa	2.794,61
Dnevna promjena CROBEX10 indeksa	-0,89
Promjena CROBEX10 indeksa u tekućoj godini	13,53

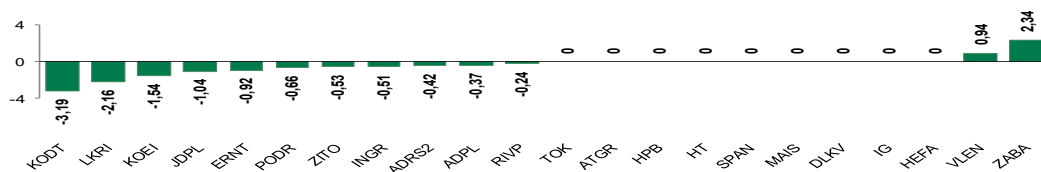
Kretanje vrijednosti CROBEX-a i redovnog prometa



Top 5 najlikvidnijih dionica na Zagrebačkoj burzi

Oznaka	Naziv društva	Zadnja cijena (EUR) na 10.06.2026.	% Promjene cijene	% Promjene u tekućoj godini	Promet ('000 EUR)	Tržišna kapitalizacija (mil. EUR)
7SLO	InterCapital ETF d.o.o.	61,00	0,16	19,61	587,36	6,36
KOEI	KONCAR d.d.	1.024,00	-1,54	46,29	467,05	2.633,85
ADRS2	ADRIS GRUPA d.d.	95,00	-0,42	15,57	381,59	644,49
ZABA	Zagrebacka banka d.d.	21,90	2,34	-8,75	295,93	7.013,30
7POL	InterCapital ETF d.o.o.	10,08	-2,70	-0,40	202,29	1,31

Dnevna % promjena sastavnica CROBEX-a



Pregled stanja na burzama u regiji

Indeks	Vrijednost indeksa na 10.06.2026.	Dnevna promjena indeksa	Promjena indeksa u tekućoj godini
BELEX15	1.223,80	0,01%	-4,03%
BELEXline	2.743,04	0,12%	-3,74%
SBI TOP	2.978,43	0,04%	18,88%
SASX-10	1.550,33	0,03%	2,15%
BIRS	862,65	0,00%	-1,06%
MONEX 20	18.181,20	0,00%	-3,06%
MBI-10	9.716,12	0,27%	-3,37%

Izvor: službene stranice burzi regije

Pregled stanja na burzama u svijetu

Indeks	Vrijednost indeksa na 10.06.2026.	Dnevna promjena indeksa	Promjena indeksa u tekućoj godini
FTSE 100	10.254,81	0,27%	3,26%
DAX 30	24.195,31	0,97%	-1,20%
CAC 40	8.161,83	0,51%	0,15%
DJIA	49.918,78	1,87%	3,86%
NASDAQ	25.169,50	1,98%	8,29%
S&P 500	7.266,99	1,62%	6,16%
NIKKEI 225	64.229,25	0,08%	27,59%

Izvor: Bloomberg

Kontakti

Riznica i ALM

Prodaja rizničnih proizvoda
treasurysales@pbz.hr

01 4891 301

Riznica
treasury@pbz.hr

- Likvidnost 01 4891 303
- Trgovanje devizama 01 4891 302
- Trgovanje vrijednosnim papirima 01 4891 304
- Trgovanje efektivom 01 4891 305

Proizvodi korporativnog bankarstva

Brokerski poslovi
brokeri@pbz.hr

01 4891 331

Pravne napomene:

Ovu publikaciju izdaje PRIVREDNA BANKA ZAGREB-DIONIČKO DRUŠTVO, Zagreb, Radnička cesta 50 (dalje: PBZ) i namijenjena je klijentima Grupe PBZ. Ova publikacija je načinjena samo sa svrhom informiranja i ne može se niti na koji način smatrati ponudom ili pozivom na kupnju imovine ili prava koje se u njoj spominju. Informativni karakter ove publikacije znači da ona ne može služiti kao zamjena za vlastitu prosudbu i procjenu bilo kojeg čitatelja ili primatelja ove publikacije. Informacije, mišljenja, zaključci, prognoze i projekcije koje se ovdje iznose zasnivaju se na javno dostupnim podacima u čiju se točnost PBZ pouzdaje, ali istu ne može jamčiti. U skladu s navedenim, svi stavovi, mišljenja, zaključci, prognoze i projekcije izneseni u ovoj publikaciji podložni su promjenama podataka kako ih objavljuju korišteni izvori. PBZ dozvoljava daljnje korištenje podataka iz ove publikacije, uz obavezno navođenje ove publikacije kao izvora. Svaka imovina koja se spominje u ovoj publikaciji i čije se kretanje komentira može, s vremena na vrijeme, biti predmet trgovanja, odnosno zauzimanja pozicije od strane PBZ-a.

Zaštita osobnih podataka:

Privredna banka Zagreb d.d., Radnička cesta 50, Zagreb, OIB 02535697732, upisana u sudski registar Trgovačkog suda u Zagrebu, pod matičnim brojem subjekta upisa (MBS) 080002817 (dalje: Banka), kao voditelj obrade osobnih podataka, posluje u skladu s načelima Uredbe (EU) 2016/679 EUROPSKOG PARLAMENTA I VIJEĆA od 27. travnja 2016. o zaštiti pojedinaca u vezi s obradom osobnih podataka i o slobodnom kretanju takvih podataka te o stavljanju izvan snage Direktive 95/46/EZ (Opća uredba o zaštiti podataka). Podaci za kontakt službenika za zaštitu podataka: sluzbenik.za.zastitu.osobnih.podataka@pbz.hr

Pri prikupljanju osobnih podataka klijenata, bilo da su prikupljeni od klijenta u trenutku njihovog prikupljanja bilo da su prikupljeni iz nekog drugog izvora, Banka pruža informacije u skladu s člancima 13. i 14. Opće uredbe o zaštiti podataka, kao što su primjerice informacije o Banci kao voditelju obrade, svrhama i pravnom temelju obrade osobnih podataka, kategorijama podataka koji se prikupljaju, razdoblju čuvanja podataka, primateljima podataka, izvoru podatka kao i o pravima u vezi zaštite osobnih podataka (primjerice, pravo na pristup podacima, pravo na brisanje, prigovor i dr.).

Osobne podatke klijenta kao i osobne podatke drugih fizičkih osoba (npr. zakonskih zastupnika, ovlaštenih potpisnika, kontakt osoba i sl.) danih u svrhu slanja ovog izvještaja Banka obrađuje i koristi zakonito, pošteno i transparentno, štiteći pri tome sigurnost osobnih podataka od neovlaštene ili nezakonite obrade, primjenjujući najviše tehničke, sigurnosne i organizacijske mjere zaštite. Detaljnije obavijesti o zaštiti privatnosti klijenta dostupne su u dokumentu "Informacija o obradi osobnih podataka fizičkih osoba u poslovanju s poslovnim subjektima" na www.pbz.hr te u poslovnim prostorijama Banke.