

Dnevni izvještaj financijskih tržišta

09. svibnja 2025.

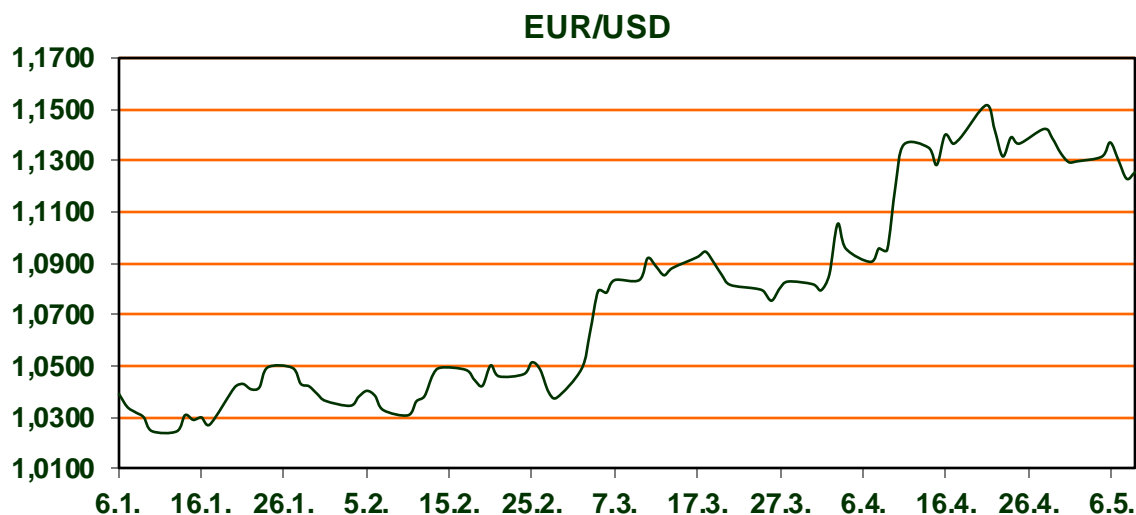
- **BoE snizila kamatne stope**
- **kineski izvoz iznad očekivanja**
- **Sutra sastanak Kine i SAD-a u Švicarskoj**
- **CROBEX u porastu**

Pregled deviznog tržišta

	Spot rates		Forward points EUR/USD			Interest rate swap EUR		
	BID	ASK		BID	ASK		BID	ASK
EURUSD	1,1254	1,1255	O/N	0,40	0,44	1Y	1,994	2
EURCHF	0,9340	0,9343	T/N	1,24	1,26	2Y	1,958	1,964
EURGBP	0,8481	0,8486	1W	2,92	2,98	3Y	2,025	2,066
EURJPY	163,45	163,46	2W	5,87	5,94	4Y	2,133	2,138
GBPUSD	1,3262	1,327	1M	12,81	12,91	5Y	2,217	2,227
USDJPY	145,21	145,26	3M	40,80	41,00	7Y	2,36	2,364
GOLD	3327,59	3328,30	6M	86,95	87,55	9Y	2,469	2,489
BRENT	63,49	63,50	12M	192,53	193,67	10Y	2,524	2,528

Na jučerašnjem sastanku centralna banka Engleske prema očekivanjima je snizila referentne kamatne stope za 25 bps na 4,25%. Podaci iz Njemačke pokazali su se boljim od očekivanja sa porastom industrijske proizvodnje od 3% u ožujku nakon prethodnih -1,3% te prognoziranih 0,8%. U popodnevним satima objavljeni su Initial Jobless Claims, sa 228.000 nešto niži od prognoza od 230.000.

Danas u jutarnjim satima stigli su podaci iz Kine za travanj. Unatoč prognoziranom smanjenju rasta izvoza na 1,9% nakon prošlomjesečnih 12,4%, podaci su glatko nadišli prognoze sa 8,1% rasta. Porast izvoza u zemlje sjeveroistočne Azije uspješno je neutralizirao oštar 21%-tni pad izvoza u SAD uzrokovan nametnutim carinama. Kineski izvoz u zemlje sjeveroistočne Azije, prvenstveno Vijetnam i Maleziju, porastao je 20,8% u travnju nakon što je u ožujku rastao 11,6%. Unatoč podacima boljim od prognoza, istovremeno je aktivnost tvornica dosegla 16-mjesečni low a prognoze govore i o gubitku 16 milijuna radnih mjesta. Plan kineskih vlasti o preusmjeravanju nekad SAD-u namijenjenih proizvoda na domaće tržište povećati će deflacijske pritiske a bolju sliku dati će podaci na sutrašnjem rasporedu. Prognoze govore kako će CPI padati 0,1% za dok se kod proizvođačkih cijena prognozira pad od 2,6%. Tijekom vikenda održava se i sastanak dužnosnika SAD-a i Kine u Švicarskoj a koji će biti u fokusu investitora u nadi kako će rezultirati de-eskalacijom trgovinskog rata.



RECEPT

Cheesecake palačinke

Na kokosovom ulju ispecite klasične palačinke. Smiksajte bijelu kremu od 100g indijskih oraščića (prethodno 3h natopljenih u vodi), 2 žlice kokosove kreme (tvrdi dio kokosovog mlijeka i limenke), 25 ml soka od limuna, 30 ml agavinog sirupa, 30ml kokosovog ulja te malo arome vanilije. Ostavite 1-2h u zamrzivaču da se stisne. Svježe borovnice stavite kuhati sa limunovim sokom te po želji malo zasladite. Zgnječite ih a kada zakuhaju smanjite vatru, dodajte tapioku razmučenu u malo vode te kuhajte na laganoj vatri dok se ne zgusne. Ostavite da se ohladi i poslužite namazano na palačinke.

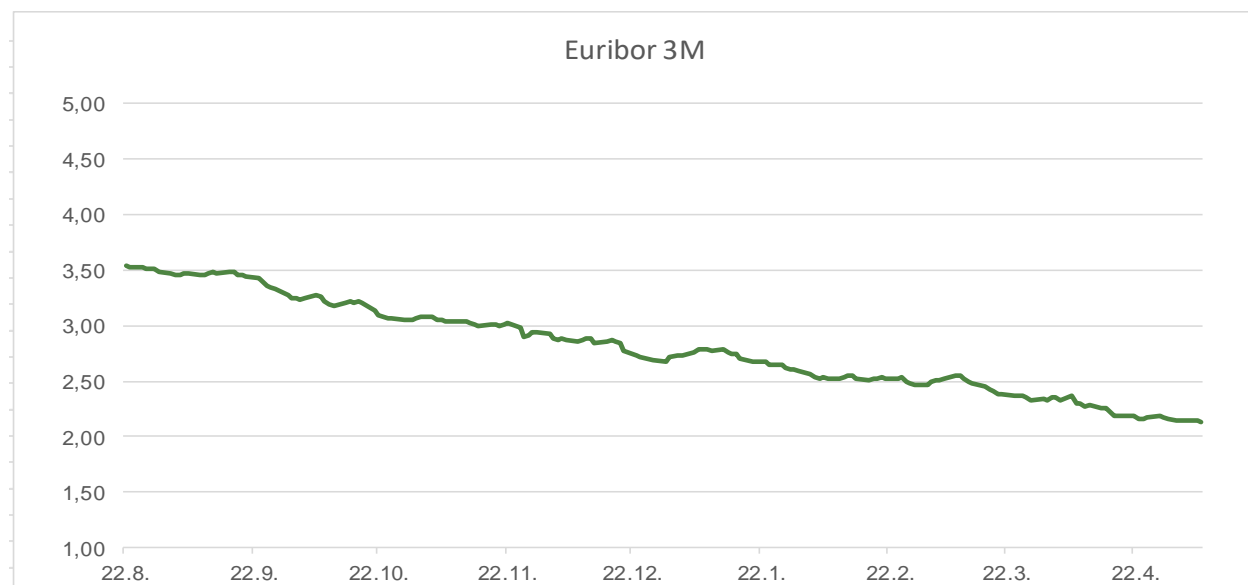
Pregled novčanog tržišta

Info tržišne kamate					
EUR	O/N	1W	1M	3M	6M
Bid	2,00	2,00	2,00	2,00	1,90
Ask	2,50	2,50	2,50	2,50	2,40
USD	O/N	1W	1M	3M	6M
Bid	4,00	4,00	4,00	4,00	4,00
Ask	4,50	4,50	4,50	4,50	4,50

Fond	Vrijednost udjela fondova	07.05.2025
Eurizon HR Cash Class A	104.0850 EUR	
Eurizon HR Cash Class B	104.1547 EUR	
Eurizon HR Cash Class C	104.2197 EUR	
Eurizon HR Start Fund	19.8308 EUR	
Eurizon HR D-Start Fund	\$151.5429	
Eurizon HR Euro Short Term Bond Fund	105.2881 EUR	
Eurizon HR Bond Fund	132.1746 EUR	
Eurizon HR Conservative 10 fund	120.4884 EUR	
Eurizon HR International Multi Asset Fund	102.5016 EUR	
Eurizon HR Flexible 30 fund	110.4597 EUR	
Eurizon HR Moderate 30 fund	98.4906 EUR	
Eurizon HR Dollar Progressive Fund	Date:2019-2019	
Eurizon HR Global Fund	20.5510 EUR	
Eurizon HR Equity Fund	22.7659 EUR	
Eurizon HR Equity World fund	117.8436 EUR	
Eurizon HR Active Defensive Fund	113.4806 EUR	
Eurizon HR Target 2027	106.5544 EUR	
Eurizon HR Active Defensive 2 Fund	108.9219 EUR	
Eurizon HR Target 2027 II Fund	109.3623 EUR	
Eurizon HR Target 2027 III Fund	111.7565 EUR	
Eurizon HR Dollar Bond Fund 3	Date:2019-2019	
Eurizon HR Target 2025 fund	105.0706 EUR	
Eurizon HR Target 2025 II Fund	105.9405 EUR	
Eurizon HR Target 2025 IV Fund	104.7282 EUR	
Eurizon HR Target 2026 Fund	106.2696 EUR	
Eurizon HR Target 2026 II	104.6873 EUR	

Trezorski zapisi (Rezultati posljednje aukcije Min. Financija RH)					
Ročnost	Valuta	Prinos	Izdano (Mio)	Dat. Izdanja	Dat. Dospjeća
364	EUR	2,30	829	27.02.2025	26.02.2026
90	EUR	2,45	855	20.03.2025	19.06.2025

Kamatni sw apovi	EUR BID	USD BID	CHF BID
1 Y	1,9940	4,2490	-0,0750
2 Y	1,9580	3,9114	-0,0880
3 Y	2,0400	3,8450	-0,0060
4 Y	2,1330	3,8480	0,0730
5 Y	2,2190	3,8820	0,1505
6 Y	2,2930	3,9290	0,2235
7 Y	2,3620	3,9790	0,2965
8 Y	2,4230	4,0250	0,3550
9 Y	2,4770	4,0720	0,4135
10 Y	2,5240	4,1120	0,4720



Pregled tržišta obveznica

Obveznice Republike Hrvatske						
Naziv	Kupon	Dospijeće	Cijena		Prinos	
			Bid	Ask	Bid	Ask
<i>Euro - domaća izdanja (bivši VK)</i>						
RHMF-O-267E	2,125%	15.07.2026	99,37	99,67	2,67	2,41
RHMF-O-275E	0,750%	05.05.2027	96,86	97,26	2,38	2,17
RHMF-O-302E	1,250%	04.02.2030	93,84	94,44	2,65	2,51
RHMF-O-327E	3,375%	15.07.2032	104,19	104,89	2,73	2,62
RHMF-O-403E	1,250%	03.03.2040	74,40	75,40	3,48	3,37

Kotacije europskih državnih obveznica dospjeća 10 godina		
Izdavatelj	Cijena	Prinos
Njemačka	99,34	2,58
Francuska	99,29	3,29
Austrija	99,58	3,00
Italija	100,31	3,65
Španjolska	99,39	3,22
Portugal	99,15	3,10
Češka	95,10	4,11
Grčka	101,86	3,40
Slovenija	86,33	3,13

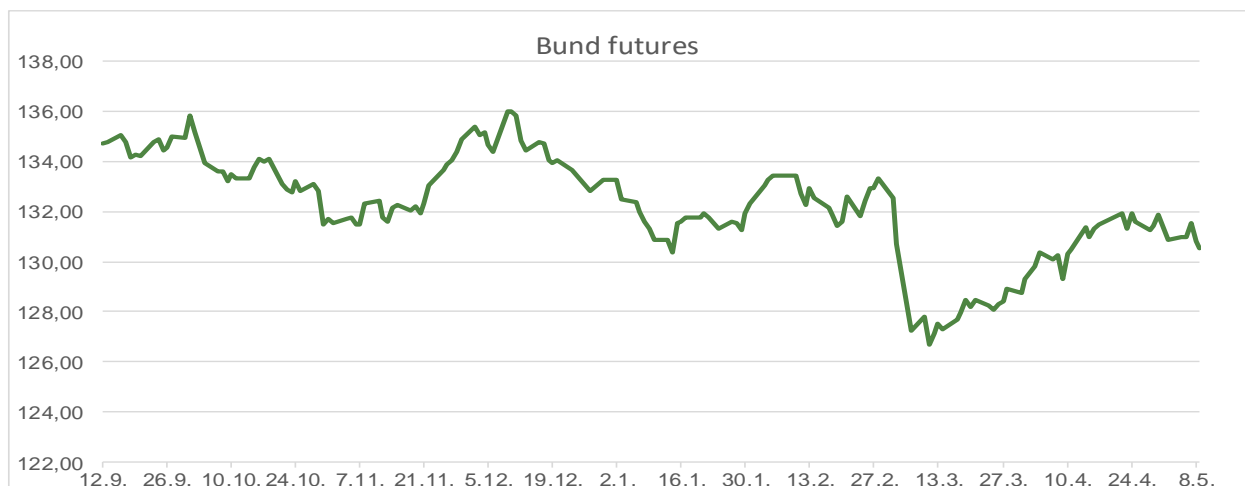
EUR - domaća izdanja

RHMF-O-257A	4,500%	09.07.2025	100,26	101,06	2,80	-2,18
RHMF-O-26CA	4,250%	14.12.2026	102,72	103,52	2,49	2,03
RHMF-O-273N	2,650%	10.03.2027	100,59	101,09	2,31	1,99
RHMF-O-277N	3,300%	12.07.2027	101,94	102,44	2,37	2,13
RHMF-O-282A	2,875%	07.02.2028	100,96	101,86	2,51	2,17
RHMF-O-287A	0,500%	05.07.2028	93,68	94,18	2,60	2,43
RHMF-O-297A	2,375%	09.07.2029	98,88	99,78	2,66	2,43
RHMF-O-303A	3,000%	10.03.2030	101,69	102,19	2,62	2,51
RHMF-O-327A	3,250%	07.07.2032	103,37	104,37	2,73	2,58
RHMF-O-33BA	3,750%	24.11.2033	105,97	106,57	2,95	2,87
RHMF-O-347A	3,500%	12.07.2034	103,30	104,30	3,08	2,96
RHMF-O-34BA	1,000%	27.11.2034	82,62	83,62	3,12	2,99

Eurobonds Rep. Hrvatske						
Naziv	Kupon	Dospijeće	Cijena		Prinos	
			Bid	Ask	Bid	Ask
<i>Republika Hrvatska</i>						
CROA TIA EUR 2027	3,000%	20.03.2027	101,57	102,07	2,12	1,85
CROA TIA EUR 2028	2,700%	15.06.2028	101,31	101,81	2,26	2,09
CROA TIA EUR 2029	1,125%	19.06.2029	95,08	95,58	2,40	2,27
CROA TIA EUR 2030	2,750%	27.01.2030	101,36	101,86	2,44	2,33
CROA TIA EUR 2031	1,500%	17.06.2031	93,52	94,12	2,66	2,55
CROA TIA EUR 2032	2,875%	22.04.2032	101,21	101,81	2,68	2,59
CROA TIA EUR 2033	1,125%	04.03.2033	87,91	88,51	2,86	2,77
CROA TIA EUR 2034	3,375%	12.03.2034	103,03	103,63	2,98	2,91
CROA TIA EUR 2035	4,000%	14.06.2035	107,68	108,28	3,11	3,04
CROA TIA EUR 2037	3,250%	11.02.2037	98,04	98,64	3,45	3,39
CROA TIA EUR 2041	1,750%	04.03.2041	77,77	78,37	3,61	3,55

Hrvatske korporativne obveznice						
ZG. HOLDING 2028	4,900%	11.07.2028	103,35	104,35	3,76	3,44

CDS Pregled			
Izdavatelj	1 god	3 god	5 god
Hrvatska	32	61	86
Italija	10	33	56
Spain	8	19	35



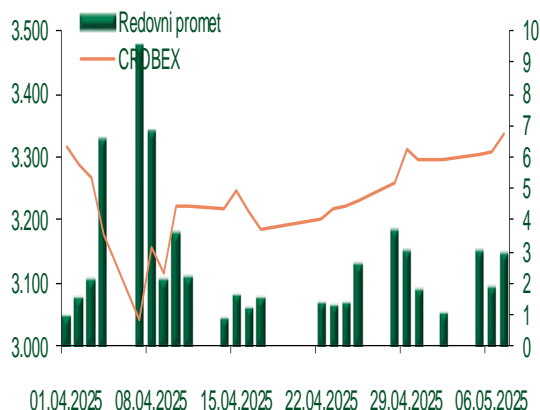
Pregled dioničkog tržišta

Dnevni pregled trgovanja na ZSE

Podaci za 08.05.2025.

Promet na burzi	1.771.923,96
Redovni promet	1.771.923,96
Dionice	1.512.986,61
Obveznice	118.787,50
Komercijalni zapisi	0,00
Strukturirani proizvodi	0,00
ETF	140.149,85
Blok promet	0,00
OTC promet	0,00
Vrijednost CROBEX indeksa	3.362,41
Dnevna promjena CROBEX indeksa	0,77
Promjena CROBEX indeksa u tekućoj godini	5,37
Vrijednost CROBEX10 indeksa	2.132,98
Dnevna promjena CROBEX10 indeksa	1,00
Promjena CROBEX10 indeksa u tekućoj godini	6,50

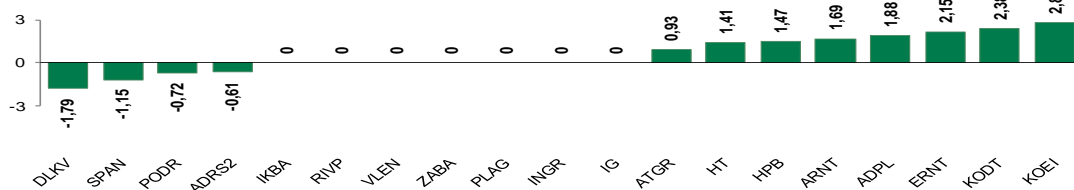
Kretanje vrijednosti CROBEX-a i redovnog prometa



Top 5 najlikvidnijih dionica na Zagrebačkoj burzi

Oznaka	Naziv društva	Zadnja cijena (EUR) na 08.05.2025.	% Promjene cijene	% Promjene u tekućoj godini	Promet ('000 EUR)	Tržišna kapitalizacija (mil. EUR)
KOEI	KONCAR d.d.	514,00	2,80	174,87	498,49	1.322,07
IG	ING-GRAD d.d.	52,00	0,00	7,22	270,41	207,48
KODT2	KONCAR - D&ST dd	2.360,00	1,72	174,42	178,34	144,97
HT	HT d.d.	43,20	1,41	58,24	138,03	3.508,68
KODT	KONCAR - D&ST dd	2.580,00	2,38	203,53	95,00	501,01

Dnevna % promjena sastavnica CROBEX-a



Pregled stanja na burzama u regiji

Indeks	Vrijednost indeksa na 08.05.2025.	Dnevna promjena indeksa	Promjena indeksa u tekućoj godini
BELEX15	1.142,72	0,31%	-0,35%
BELEXline	2.583,40	0,27%	5,29%
SBI TOP	2.036,80	0,26%	22,21%
SASX-10	1.369,06	-0,15%	11,18%
BIRS	853,77	-0,24%	-7,10%
MONEX 20	17.382,18	0,00%	5,77%
MBI-10	10.830,26	0,25%	6,17%

Pregled stanja na burzama u svijetu

Indeks	Vrijednost indeksa na 08.05.2025.	Dnevna promjena indeksa	Promjena indeksa u tekućoj godini
FTSE 100	8.531,61	-0,32%	4,39%
DAX 30	23.352,69	1,02%	17,30%
CAC 40	7.694,44	0,89%	4,25%
DJIA	41.368,45	0,62%	-2,76%
NASDAQ	17.928,14	1,07%	-7,16%
S&P 500	5.663,94	0,58%	-3,70%
NIKKEI 225	37.476,44	1,48%	-6,06%

Izvor: službene stranice burzi regije

Izvor: Bloomberg

Kontakti

Riznica i ALM

Prodaja rizničnih proizvoda
treasurysales@pbz.hr

01 4891 301

Riznica
treasury@pbz.hr

- Likvidnost 01 4891 303
- Trgovanje devizama 01 4891 302
- Trgovanje vrijednosnim papirima 01 4891 304
- Trgovanje efektivom 01 4891 305

Proizvodi korporativnog bankarstva

Brokerski poslovi
brokeri@pbz.hr

01 4891 331

Pravne napomene:

Ovu publikaciju izdaje PRIVREDNA BANKA ZAGREB-DIONIČKO DRUŠTVO, Zagreb, Radnička cesta 50 (dalje: PBZ) i namijenjena je klijentima Grupe PBZ. Ova publikacija je načinjena samo sa svrhom informiranja i ne može se niti na koji način smatrati ponudom ili pozivom na kupnju imovine ili prava koje se u njoj spominju. Informativni karakter ove publikacije znači da ona ne može služiti kao zamjena za vlastitu prosudbu i procjenu bilo kojeg čitatelja ili primatelja ove publikacije. Informacije, mišljenja, zaključci, prognoze i projekcije koje se ovdje iznose zasnivaju se na javno dostupnim podacima u čiju se točnost PBZ pouzdaje, ali istu ne može jamčiti. U skladu s navedenim, svi stavovi, mišljenja, zaključci, prognoze i projekcije izneseni u ovoj publikaciji podložni su promjenama podataka kako ih objavljuju korišteni izvori. PBZ dozvoljava daljnje korištenje podataka iz ove publikacije, uz obavezno navođenje ove publikacije kao izvora. Svaka imovina koja se spominje u ovoj publikaciji i čije se kretanje komentira može, s vremena na vrijeme, biti predmet trgovanja, odnosno zauzimanja pozicije od strane PBZ-a.

Zaštita osobnih podataka:

Privredna banka Zagreb d.d., Radnička cesta 50, Zagreb, OIB 02535697732, upisana u sudski registar Trgovačkog suda u Zagrebu, pod matičnim brojem subjekta upisa (MBS) 080002817 (dalje: Banka), kao voditelj obrade osobnih podataka, posluje u skladu s načelima Uredbe (EU) 2016/679 EUROPSKOG PARLAMENTA I VIJEĆA od 27. travnja 2016. o zaštiti pojedinaca u vezi s obradom osobnih podataka i o slobodnom kretanju takvih podataka te o stavljanju izvan snage Direktive 95/46/EZ (Opća uredba o zaštiti podataka). Podaci za kontakt službenika za zaštitu podataka: sluzbenik.za.zastitu.osobnih.podataka@pbz.hr

Pri prikupljanju osobnih podataka klijenata, bilo da su prikupljeni od klijenta u trenutku njihovog prikupljanja bilo da su prikupljeni iz nekog drugog izvora, Banka pruža informacije u skladu s člancima 13. i 14. Opće uredbe o zaštiti podataka, kao što su primjerice informacije o Banci kao voditelju obrade, svrhama i pravnom temelju obrade osobnih podataka, kategorijama podataka koji se prikupljaju, razdoblju čuvanja podataka, primateljima podataka, izvoru podatka kao i o pravima u vezi zaštite osobnih podataka (primjerice, pravo na pristup podacima, pravo na brisanje, prigovor i dr.).

Osobne podatke klijenta kao i osobne podatke drugih fizičkih osoba (npr. zakonskih zastupnika, ovlaštenih potpisnika, kontakt osoba i sl.) danih u svrhu slanja ovog izvještaja Banka obrađuje i koristi zakonito, pošteno i transparentno, štiteći pri tome sigurnost osobnih podataka od neovlaštene ili nezakonite obrade, primjenjujući najviše tehničke, sigurnosne i organizacijske mjere zaštite. Detaljnije obavijesti o zaštiti privatnosti klijenta dostupne su u dokumentu "Informacija o obradi osobnih podataka fizičkih osoba u poslovanju s poslovnim subjektima" na www.pbz.hr te u poslovnim prostorijama Banke.