

Dnevni izvještaj financijskih tržišta

12. siječnja 2026.

- **Rast maloprodaje u EU**
- **Zlato na rekordnim razinama od 4.601 USD**
- **Tečaj EURUSD 1,1680**
- **Svjetski dionički indeksi u porastu, CROBEX bez značajnije promjene**

Pregled deviznog tržišta

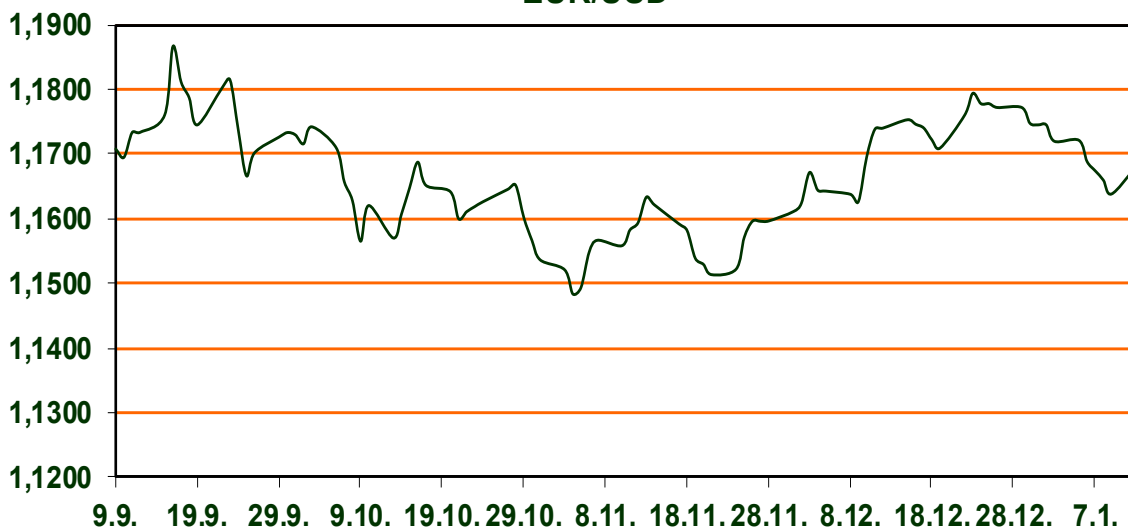
	Spot rates		Forward points EUR/USD			Interest rate swap EUR		
	BID	ASK		BID	ASK		BID	ASK
EURUSD	1,1680	1,1682	O/N	0,40	0,44	1Y	2,1559	2,1771
EURCHF	0,9302	0,9308	T/N	1,24	1,26	2Y	2,239	2,245
EURGBP	0,8682	0,8686	1W	2,92	2,98	3Y	2,3373	2,3606
EURJPY	184,26	184,27	2W	5,87	5,94	4Y	2,4335	2,4566
GBPUSD	1,345	1,3454	1M	12,81	12,91	5Y	2,5178	2,5409
USDJPY	157,74	157,75	3M	40,80	41,00	7Y	2,6697	2,6928
GOLD	4583,35	4584,15	6M	86,95	87,55	9Y	2,8028	2,8258
BRENT	63,25	63,26	12M	192,53	193,67	10Y	2,8605	2,8836

U europodručju je maloprodaja u studenome nadmašila očekivanja, porasvši za 0,2 % na mjesečnoj razini (očekivanja: 0,1 %) te za 2,3 % na godišnjoj razini, što je znatno iznad prognoziranih 1,6 %. Razlog tome je snažna revizija navise podataka za listopad. Ovo je ohrabrujući signal koji pokazuje da se poduzeća i potrošači dobro prilagođavaju vanjskim šokovima, poput carina.

Na tržištima kapitala globalne dionice imale su snažan završetak tjedna. Ciklički sektori nadmašili su defanzivne, dok tehnološke dionice ponovno nisu bile među najuspješnijima, što potvrđuje trend zabilježen od početka godine. Indeks S&P 500 porastao je za 0,6 %, Nasdaq za 0,8 %, Russell 2000 za 0,8 %, a europski Stoxx 600 za 1 %. Sektor materijala bio je najveći dobitnik dana s rastom od 1,8 %. Od početka godine Russell 2000 bilježi rast od gotovo 5 %, znatno iznad rasta S&P-a 500 od oko 1,5 %. Azijska tržišta jutros se kreću u pozitivnom području.

Na tržištima obveznica i valuta tijekom vikenda došlo je do političkih napetosti u SAD-u, nakon što je američko Ministarstvo pravosuđa uručilo sudske pozive Federalnim rezervama, povezane sa svjedočenjem predsjednika Feda Jeromea Powella u Kongresu o obnovi sjedišta Feda. Powell je u video obraćanju i priopćenju odbacio optužbe, istaknuvši da Fed vodi monetarnu politiku u interesu javnosti, a ne prema preferencijama američkog predsjednika. Dolar je oslabio na ove vijesti, pri čemu je tečaj EUR/USD porastao s 1,1622 na 1,1663. Cijena zlata viša je oko 1,5 %, dok se terminski ugovori na američke dionice trguju niže (S&P 500 -0,6 %).

EUR/USD



TEHNOLOGIJA : SAMSUNG Galaxy S26

Samsung Galaxy S26 serija bi mogla biti službeno predstavljena 25. veljače 2026. na događaju Galaxy Unpacked, s prodajom koja bi mogla početi već početkom ožujka u većini regija. Novi S26 modeli donose poboljšane kamere i napredne AI mogućnosti, kao i kombinaciju Exynos 2600 i Snapdragon 8 Elite Gen 5 čipseta ovisno o tržištu. Također se očekuju brže značajke punjenja (npr. do 60 W na Ultra modelu) i možda zadržavanje sličnih cijena kao kod prethodne generacije kako bi ostali konkurentni na tržištu.

Pregled novčanog tržišta

Info tržišne kamate					
EUR	O/N	1W	1M	3M	6M
Bid	1,75	1,75	1,75	1,75	1,75
Ask	2,25	2,25	2,25	2,25	2,25
USD	O/N	1W	1M	3M	6M
Bid	3,80	3,80	3,80	3,80	3,75
Ask	4,30	4,30	4,30	4,30	4,25

Fond	08.01.2026 Vrijednost udjela fondova
Eurizon HR Cash klasa A	105,1722 EUR
Eurizon HR Cash klasa B	105,2782 EUR
Eurizon HR Cash klasa C	105,3798 EUR
Eurizon HR Start fond	20,1268 EUR
Eurizon HR D-Start fond	155,9494 USD
Eurizon HR Euro Short Term Bond fond	107,0702 EUR
Eurizon HR Bond fond	134,6636 EUR
Eurizon HR Conservative 10 fond	120,8703 EUR
Eurizon HR International Multi Asset fond	107,5172 EUR
Eurizon HR Flexible 30 fond	115,4527 EUR
Eurizon HR Moderate 30 fond	102,1396 EUR
Eurizon HR Dollar Progressive fond	116,6874 USD
Eurizon HR Global fond	22,5111 EUR
Eurizon HR Equity fond	27,3793 EUR
Eurizon HR Equity World fond	138,0048 EUR
Eurizon HR Active Defensive fond	119,2305 EUR
Eurizon HR Target 2027	107,5025 EUR
Eurizon HR Active Defensive 2 fond	112,6913 EUR
Eurizon HR Target 2027 II fond	110,4957 EUR
Eurizon HR Target 2027 III fond	112,6690 EUR
Eurizon HR Target 2026 fond	107,2518 EUR
Eurizon HR Target 2026 II	105,6138 EUR
Eurizon HR Dollar Bond fond 4	100,5329 USD

Trezorski zapisi (Rezultati posljednje aukcije Mn. Financija RH)					
Ročnost	Valuta	Prinos	Izdano (Mio)	Dat. Izdanja	Dat. Dospjeća
364	EUR	2,30	829	27.02.2025	26.02.2026
91	EUR	2,05	1170	17.06.2025	18.09.2025

Kamatni swapovi	EUR BID	USD BID	CHF BID
1 Y	2,1559	3,7619	0,0090
2 Y	2,2291	3,6660	0,0755
3 Y	2,3370	3,6815	0,1793
4 Y	2,4330	3,7200	0,2793
5 Y	2,5120	3,7710	0,3700
6 Y	2,5952	3,8365	0,4429
7 Y	2,6690	3,9085	0,5253
8 Y	2,7384	3,9745	0,5923
9 Y	2,8019	4,0360	0,6573
10 Y	2,8598	4,0945	0,7190



Pregled tržišta obveznica

Obveznice Republike Hrvatske						
Naziv	Kupon	Dospijeće	Cijena		Prinos	
			Bid	Ask	Bid	Ask

Euro - domaća izdanja (bivši VK)

RHMF-O-267E	2,125%	15.07.2026	99,86	100,16	2,40	1,80
RHMF-O-275E	0,750%	05.05.2027	97,56	97,96	2,66	2,35
RHMF-O-302E	1,250%	04.02.2030	94,46	95,06	2,70	2,55
RHMF-O-327E	3,375%	15.07.2032	102,03	102,73	3,03	2,91
RHMF-O-403E	1,250%	03.03.2040	73,00	74,00	3,72	3,62

Kotacije europskih državnih obveznica dospjeća 10 godina		
Izdavatelj	Cijena	Prinos

Njemačka	98,20	2,82
Francuska	99,78	3,53
Austrija	99,01	3,08
Italija	101,44	3,45
Španjolska	99,61	3,25
Portugal	99,08	3,11
Češka	93,73	4,33
Grčka	101,97	3,38
Slovenija	87,67	3,04

EUR - domaća izdanja

RHMF-O-26CA	4,250%	14.12.2026	101,68	102,48	2,38	2,08
RHMF-O-273N	2,650%	10.03.2027	100,14	100,64	2,52	1,50
RHMF-O-277N	3,300%	12.07.2027	101,29	101,79	2,40	2,06
RHMF-O-282A	2,875%	07.02.2028	100,81	101,71	2,47	2,02
RHMF-O-287A	0,500%	05.07.2028	95,19	95,69	2,52	2,30
RHMF-O-297A	2,375%	09.07.2029	98,94	99,84	2,69	2,42
RHMF-O-303A	3,000%	10.03.2030	100,95	101,45	2,76	2,63
RHMF-O-327A	3,250%	07.07.2032	101,14	102,14	3,05	2,88
RHMF-O-33BA	3,750%	24.11.2033	103,86	104,46	3,19	3,10
RHMF-O-347A	3,500%	12.07.2034	102,08	103,08	3,22	3,09
RHMF-O-34BA	1,000%	27.11.2034	82,55	83,55	3,28	3,14

Eurobonds Rep. Hrvatske						
Naziv	Kupon	Dospijeće	Cijena		Prinos	
			Bid	Ask	Bid	Ask

Republika Hrvatska

CROATIA EUR 2027	3,000%	20.03.2027	100,77	101,27	2,32	1,89
CROATIA EUR 2028	2,700%	15.06.2028	100,54	101,04	2,46	2,25
CROATIA EUR 2029	1,125%	19.06.2029	95,20	95,70	2,61	2,45
CROATIA EUR 2030	2,750%	27.01.2030	100,36	100,86	2,65	2,52
CROATIA EUR 2031	1,500%	17.06.2031	93,00	93,60	2,90	2,78
CROATIA EUR 2032	2,875%	22.04.2032	99,21	99,81	3,01	2,91
CROATIA EUR 2033	1,125%	04.03.2033	87,50	88,10	3,09	2,99
CROATIA EUR 2034	3,375%	12.03.2034	101,75	102,35	3,13	3,05
CROATIA EUR 2035	4,000%	14.06.2035	106,43	107,03	3,20	3,13
CROATIA EUR 2037	3,250%	11.02.2037	96,34	96,94	3,65	3,59
CROATIA EUR 2041	1,750%	04.03.2041	77,07	77,67	3,75	3,69

Hrvatske korporativne obveznice						
ZG. HOLDING 2028	4,900%	11.07.2028	103,35	104,35	3,48	3,07

CDS Pregled			
Izdavatelj	1 god	3 god	5 god
Hrvatska	18	32	54
Njemačka	6	20	8
Spain	5	12	19



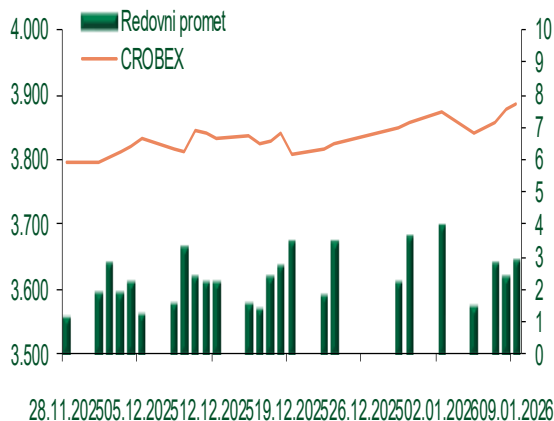
Pregled dioničkog tržišta

Dnevni pregled trgovanja na ZSE

Podaci za 09.01.2026.

Promet na burzi	3.270.930,05
Redovni promet	2.846.220,05
Dionice	2.787.165,85
Obveznice	18.110,10
Komercijalni zapisi	0,00
Strukturirani proizvodi	0,00
ETF	40.944,10
Blok promet	424.710,00
OTC promet	298.215,00
Vrijednost CROBEX indeksa	3.887,00
Dnevna promjena CROBEX indeksa	0,19
Promjena CROBEX indeksa u tekućoj godini	0,77
Vrijednost CROBEX10 indeksa	2.494,12
Dnevna promjena CROBEX10 indeksa	0,08
Promjena CROBEX10 indeksa u tekućoj godini	1,32

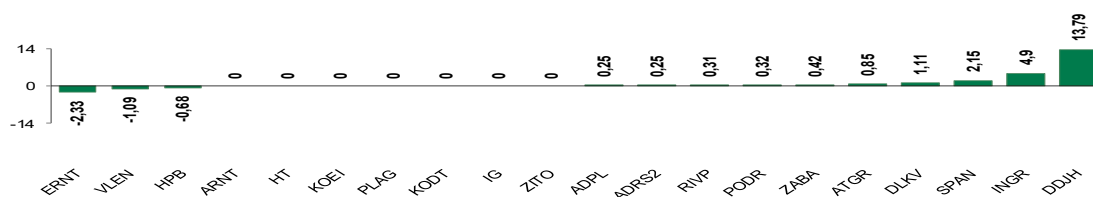
Kretanje vrijednosti CROBEX-a i redovnog prometa



Top 5 najlikvidnijih dionica na Zagrebačkoj burzi

Oznaka	Naziv društva	Zadnja cijena (EUR) na 09.01.2026.	% Promjene cijene	% Promjene u tekućoj godini	Promet ('000 EUR)	Tržišna kapitalizacija (mil. EUR)
KOEI	KONCAR d.d.	720,00	0,00	285,03	1.295,39	1.851,93
ZABA	Zagrebacka banka d.d.	24,00	0,42	60,00	609,16	7.685,81
DLKV	Dalekovod, d.d.	9,10	1,11	288,89	111,36	224,95
SPAN	SPAN d.d.	66,60	2,15	33,20	110,51	130,54
KODT2	KONCAR - D&ST dd	3.680,00	1,10	327,91	109,82	226,06

Dnevna % promjena sastavnica CROBEX-a



Pregled stanja na burzama u regiji

Indeks	Vrijednost indeksa na 09.01.2026.	Dnevna promjena indeksa	Promjena indeksa u tekućoj godini
BELEX15	1.274,42	0,00%	-0,06%
BELEXline	2.851,83	0,00%	0,07%
SBI TOP	2.660,35	0,10%	6,18%
SASX-10	1.511,69	0,00%	-0,40%
BIRS	869,02	0,24%	-0,32%
MONEX 20	18.724,23	0,00%	-0,16%
MBI-10	10.114,01	0,05%	0,59%

Izvor: službene stranice burzi regije

Pregled stanja na burzama u svijetu

Indeks	Vrijednost indeksa na 09.01.2026.	Dnevna promjena indeksa	Promjena indeksa u tekućoj godini
FTSE 100	10.124,60	0,80%	1,95%
DAX 30	25.261,64	0,53%	3,15%
CAC 40	8.362,09	1,44%	2,61%
DJIA	49.504,07	0,48%	3,00%
NASDAQ	23.671,35	0,81%	1,85%
S&P 500	6.966,28	0,65%	1,76%
NIKKEI 225	51.939,89	1,61%	3,18%

Izvor: Bloomberg

Kontakti

Riznica i ALM

Prodaja rizničnih proizvoda
treasurysales@pbz.hr

01 4891 301

Riznica
treasury@pbz.hr

- Likvidnost 01 4891 303
- Trgovanje devizama 01 4891 302
- Trgovanje vrijednosnim papirima 01 4891 304
- Trgovanje efektivom 01 4891 305

Proizvodi korporativnog bankarstva

Brokerski poslovi
brokeri@pbz.hr

01 4891 331

Pravne napomene:

Ovu publikaciju izdaje PRIVREDNA BANKA ZAGREB-DIONIČKO DRUŠTVO, Zagreb, Radnička cesta 50 (dalje: PBZ) i namijenjena je klijentima Grupe PBZ. Ova publikacija je načinjena samo sa svrhom informiranja i ne može se niti na koji način smatrati ponudom ili pozivom na kupnju imovine ili prava koje se u njoj spominju. Informativni karakter ove publikacije znači da ona ne može služiti kao zamjena za vlastitu prosudbu i procjenu bilo kojeg čitatelja ili primatelja ove publikacije. Informacije, mišljenja, zaključci, prognoze i projekcije koje se ovdje iznose zasnivaju se na javno dostupnim podacima u čiju se točnost PBZ pouzdaje, ali istu ne može jamčiti. U skladu s navedenim, svi stavovi, mišljenja, zaključci, prognoze i projekcije izneseni u ovoj publikaciji podložni su promjenama podataka kako ih objavljuju korišteni izvori. PBZ dozvoljava daljnje korištenje podataka iz ove publikacije, uz obavezno navođenje ove publikacije kao izvora. Svaka imovina koja se spominje u ovoj publikaciji i čije se kretanje komentira može, s vremena na vrijeme, biti predmet trgovanja, odnosno zauzimanja pozicije od strane PBZ-a.

Zaštita osobnih podataka:

Privredna banka Zagreb d.d., Radnička cesta 50, Zagreb, OIB 02535697732, upisana u sudski registar Trgovačkog suda u Zagrebu, pod matičnim brojem subjekta upisa (MBS) 080002817 (dalje: Banka), kao voditelj obrade osobnih podataka, posluje u skladu s načelima Uredbe (EU) 2016/679 EUROPSKOG PARLAMENTA I VIJEĆA od 27. travnja 2016. o zaštiti pojedinaca u vezi s obradom osobnih podataka i o slobodnom kretanju takvih podataka te o stavljanju izvan snage Direktive 95/46/EZ (Opća uredba o zaštiti podataka). Podaci za kontakt službenika za zaštitu podataka: sluzbenik.za.zastitu.osobnih.podataka@pbz.hr

Pri prikupljanju osobnih podataka klijenata, bilo da su prikupljeni od klijenta u trenutku njihovog prikupljanja bilo da su prikupljeni iz nekog drugog izvora, Banka pruža informacije u skladu s člancima 13. i 14. Opće uredbe o zaštiti podataka, kao što su primjerice informacije o Banci kao voditelju obrade, svrhama i pravnom temelju obrade osobnih podataka, kategorijama podataka koji se prikupljaju, razdoblju čuvanja podataka, primateljima podataka, izvoru podatka kao i o pravima u vezi zaštite osobnih podataka (primjerice, pravo na pristup podacima, pravo na brisanje, prigovor i dr.).

Osobne podatke klijenta kao i osobne podatke drugih fizičkih osoba (npr. zakonskih zastupnika, ovlaštenih potpisnika, kontakt osoba i sl.) danih u svrhu slanja ovog izvještaja Banka obrađuje i koristi zakonito, pošteno i transparentno, štiteći pri tome sigurnost osobnih podataka od neovlaštene ili nezakonite obrade, primjenjujući najviše tehničke, sigurnosne i organizacijske mjere zaštite. Detaljnije obavijesti o zaštiti privatnosti klijenta dostupne su u dokumentu "Informacija o obradi osobnih podataka fizičkih osoba u poslovanju s poslovnim subjektima" na www.pbz.hr te u poslovnim prostorijama Banke.