

Dnevni izvještaj financijskih tržišta

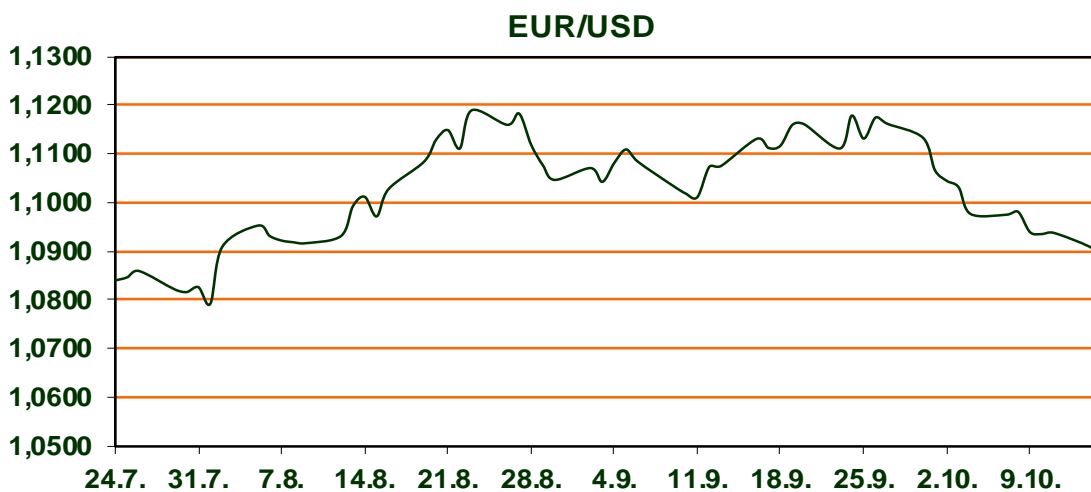
15. listopada 2024.

- **Dolarov index u porastu**
- **Cijena nafte u padu**
- **Sastanak ECB-a u četvrtak**
- **CROBEX blago u plusu, rast svjetskih dioničkih indeksa**

Pregled deviznog tržišta

	Spot rates		Forward points EUR/USD			Interest rate swap EUR		
	BID	ASK		BID	ASK	BID	ASK	
EURUSD	1,0905	1,0906	O/N	0,40	0,44	1Y	2,716	2,722
EURCHF	0,9396	0,9397	T/N	1,24	1,26	2Y	2,408	2,414
EURGBP	0,8341	0,8342	1W	2,92	2,98	3Y	2,3343	2,3443
EURJPY	162,54	162,56	2W	5,87	5,94	4Y	2,325	2,33
GBPUSD	1,3075	1,3076	1M	12,81	12,91	5Y	2,329	2,333
USDJPY	149,05	149,06	3M	40,80	41,00	7Y	2,357	2,361
GOLD	2652,78	2653,29	6M	86,95	87,55	9Y	2,399	2,403
BRENT	74,24	74,25	12M	192,53	193,67	10Y	2,42	2,424

Dolarov indeks, koji prati vrijednost američke prema šest najvažnijih svjetskih valuta nastavio je lagani rast, te jutros iznosi 103.301 bodova. Pritom je dolar prema europskoj valuti ojačao 0.09 posto, pa je cijena eura jutros na 1,0891 dolara. Njemačka je jučer izdala jednogodišnje trezorske zapise u iznosu od 2mlrd Eura uz prinos od 2,574%. Na Wall Streetu su jučer indeksi Dow Jones i S&P 500 dosegli nove rekordne razine jer su ulagači optimistični na početku sezone objava kvartalnih poslovnih rezultata banaka i kompanija. Dow Jones ojačao je 0.47 posto, na 43.065 bodova, dok je S&P 500 porastao 0.77 posto, na 5859 bodova, a Nasdaq 0.87 posto, na 18.502 boda. Novi rekordi indeksa S&P 500 i Dow Jones pripisuju se optimizmu ulagača jer je u petak sezona objava kvartalnih poslovnih izvješća dobro počela, s obzirom na to da je nekoliko velikih banaka izvijestilo o boljim rezultatima u trećem tromjesečju nego što se očekivalo. I na europskim su burzama cijene dionica jučer porasle. Londonski FTSE ojačao je 0.47 posto, na 8292 boda, dok je frankfurtski DAX porastao 0.69 posto, na 19.508 bodova, a pariški CAC 0.32 posto, na 7602 boda. Cijene nafte pale su danas na međunarodnim tržištima ispod 75 dolara budući da su ulagače zabrinuli podaci o kineskom uvozu i snižene OPEC-ove procjene rasta potražnje u ovoj i idućoj godini.



FILM: Nešto malo drugačije

Najgledaniji film u Francuskoj ove godine! Ova komedija, koja će vas nasmejati i osvojiti, donosi duhovit i dirljiv pogled na izazove života uz puno srca i emocije. U bijegu od policije, sin i njegov otac nađu se u neobičnoj situaciji – skrivaju se u ljetnom kampu za mlade, gdje se pretvaraju da su polaznik kampa i njegov specijalizirani odgajatelj. Neočekivani zapleti, urnebesne situacije i niz komičnih nesporazuma unose kaos, ali i čine početak nezaboravne avanture. Kroz niz zabavnih i emotivnih trenutaka, otac i sin otkrivaju mnogo više nego što su očekivali – o sebi, međusobnom odnosu i istinskom značenju zajedništva.

Pregled novčanog tržišta

Info tržišne kamate

EUR	O/N	1W	1M	3M	6M
Bid	3,25	3,25	3,25	3,25	3,00
Ask	3,75	3,75	3,75	3,75	3,50
USD	O/N	1W	1M	3M	6M
Bid	4,50	4,50	4,50	4,35	4,25
Ask	5,00	5,00	5,00	4,85	4,75

11.10.2024

Fond	Vrijednost udjela fondova
Eurizon HR Cash klasa A	102,6471 EUR
Eurizon HR Cash klasa B	102,6863 EUR
Eurizon HR Cash klasa C*	102,7206 EUR
Eurizon HR Start fond	19,5330 EUR
Eurizon HR D-Start fond	149,0165 USD
Eurizon HR Euro Short Term Bond fond	103,5103 EUR
Eurizon HR Bond fond	131,4758 EUR
Eurizon HR Conservative 10 fond	117,6368 EUR
Eurizon HR International Multi Asset fond	101,8815 EUR
Eurizon HR Flexible 30 fond	111,4377 EUR
Eurizon HR Moderate 30 fond	98,8399 EUR
Eurizon HR Dollar Progressive fond	106,7557 USD
Eurizon HR Global fond	20,8307 EUR
Eurizon HR Equity fond	20,7973 EUR
Eurizon HR Equity World fond	122,6933 EUR
Eurizon HR Active Defensive fond	106,2647 EUR
Eurizon HR Target 2027	104,1069 EUR
Eurizon HR Active Defensive 2 fond	103,0632 EUR
Eurizon HR Target 2027 II fond	106,8737 EUR
Eurizon HR Target 2027 III fond	109,2135 EUR
Eurizon HR Dollar Bond fond 3	107,7621 USD
Eurizon HR Target 2025 fond	103,5311 EUR
Eurizon HR Target 2025 II fond	104,4493 EUR
Eurizon HR Target 2025 III fond	103,8004 EUR
Eurizon HR Target 2025 IV fond	103,4364 EUR
Eurizon HR Target 2026 fond	104,5378 EUR
Eurizon HR Target 2026 II	102,7224 EUR

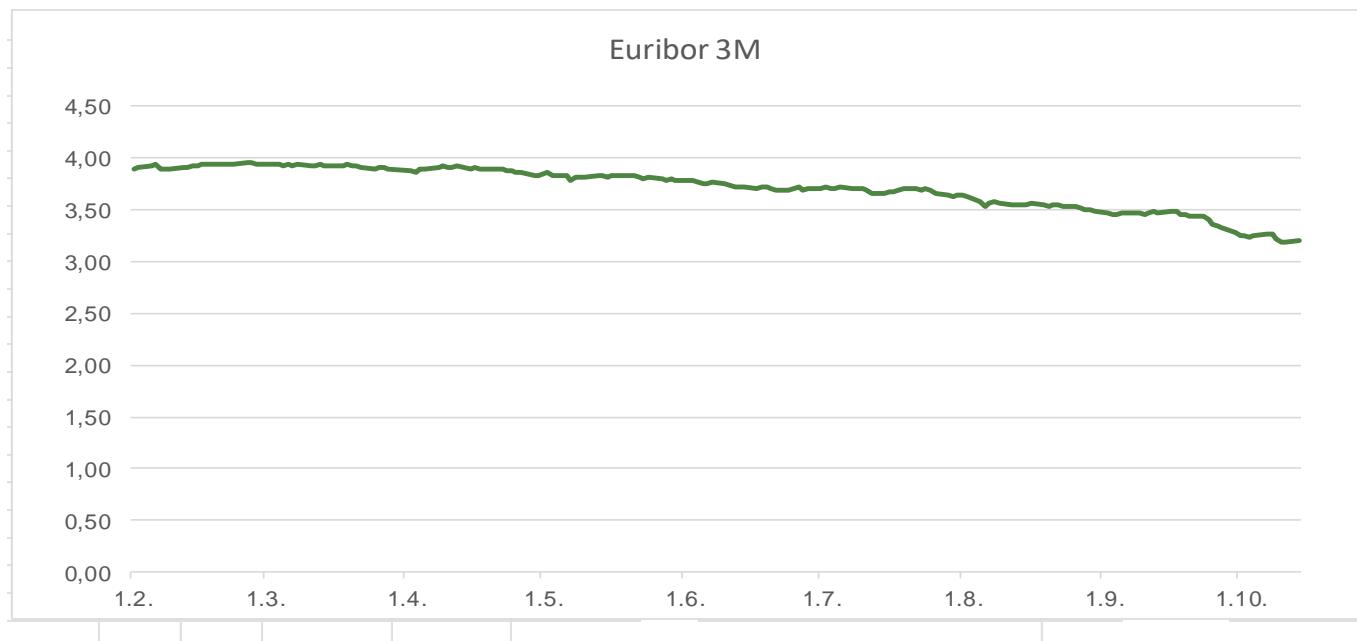
Trezorski zapisi (Rezultati posljednje aukcije Min. Financija RH)

Ročnost	Valuta	Prinos	Izdano (Mio)	Dat. Izdanja	Dat. Dospjeća
364	EUR	3,44	158	06.06.2024	05.06.2025
182	EUR	3,65	40	06.06.2024	05.09.2024

EUR BID USD BID

1 Y	2,7140	4,3990
2 Y	2,4080	4,0260
3 Y	2,3430	3,9030
4 Y	2,3290	3,8530
5 Y	2,3340	3,8300
6 Y	2,3460	3,8240
7 Y	2,3620	3,8290
8 Y	2,3830	3,8390
9 Y	2,4040	3,8530
10 Y	2,4250	3,8670

Euribor 3M



Pregled tržišta obveznica

Obveznice Republike Hrvatske						
Naziv	Kupon	Dospijeće	Cijena		Prinos	
			Bid	Ask	Bid	Ask
<i>Euro - domaća izdanja (bivši VK)</i>						
RHMF-O-267E	2,125%	15.01.2026	98,18	98,48	3,20	3,02
RHMF-O-275E	0,750%	05.05.2027	94,58	94,98	2,97	2,80
RHMF-O-302E	1,250%	04.02.2030	90,47	91,07	3,22	3,10
RHMF-O-322E	3,375%	15.07.2032	103,19	103,89	2,91	2,81
RHMF-O-403E	1,250%	03.03.2040	73,63	74,63	3,48	3,38

Kotacije europskih državnih obveznica dospjeća 10 godina		
Izdavatelj	Cijena	Prinos
Njemačka	103,16	2,24
Francuska	100,14	2,98
Austrija	101,26	2,74
Italija	103,32	3,49
Španjolska	104,20	2,96
Portugal	101,38	2,72
Češka	85,56	3,94
Grčka	101,76	3,16
Slovenija	100,25	2,97

EUR - domaća izdanja

RHMF-O-24BA	0,250%	27.11.2024	99,58	99,68	4,00	3,09
RHMF-O-253A	0,250%	03.03.2025	98,35	98,65	4,69	3,88
RHMF-O-253B	3,650%	08.03.2025	99,86	100,06	3,92	3,41
RHMF-O-257A	4,500%	09.07.2025	100,87	101,67	3,28	2,14
RHMF-O-26CA	4,250%	14.12.2026	102,36	103,16	3,11	2,72
RHMF-O-277N	3,300%	12.07.2027	101,04	101,54	2,89	2,70
RHMF-O-282A	2,875%	07.02.2028	100,04	100,94	2,86	2,58
RHMF-O-287A	0,500%	05.07.2028	90,95	91,45	3,10	2,94
RHMF-O-297A	2,375%	09.07.2029	96,85	97,75	3,10	2,89
RHMF-O-327A	3,250%	07.07.2032	102,37	103,37	2,90	2,76
RHMF-O-33BA	3,750%	24.11.2033	105,15	105,75	3,10	3,02
RHMF-O-347A	3,500%	12.07.2034	102,81	103,81	3,16	3,04
RHMF-O-34BA	1,000%	27.11.2034	81,62	82,62	3,13	3,01

Eurobonds Rep. Hrvatske						
Naziv	Kupon	Dospijeće	Cijena		Prinos	
			Bid	Ask	Bid	Ask
<i>Republika Hrvatska</i>						
CROATIA EUR 2025	3,000%	11.03.2025	99,84	100,04	3,35	2,84
CROATIA EUR 2027	3,000%	20.03.2027	100,57	101,07	2,75	2,54
CROATIA EUR 2028	2,700%	15.06.2028	100,13	100,63	2,66	2,51
CROATIA EUR 2029	1,125%	19.06.2029	92,92	93,42	2,76	2,64
CROATIA EUR 2030	2,750%	27.01.2030	100,00	100,50	2,75	2,65
CROATIA EUR 2031	1,500%	17.06.2031	91,75	92,35	2,87	2,76
CROATIA EUR 2032	2,875%	22.04.2032	99,78	100,38	2,91	2,82
CROATIA EUR 2033	1,125%	04.03.2033	86,17	86,77	3,00	2,92
CROATIA EUR 2034	3,375%	12.03.2034	102,22	102,82	3,10	3,03
CROATIA EUR 2035	4,000%	14.06.2035	107,28	107,88	3,19	3,12
CROATIA EUR 2041	1,750%	04.03.2041	80,61	81,21	3,29	3,24

CDS Pregled			
Izdavatelj	1 god	3 god	5 god
Hrvatska	33	62	86
Italija	12	32	58
Spain	5	16	31

Hrvatske korporativne obveznice						
ZG. HOLDING 2028	4,900%	11.07.2028	103,35	104,35	3,92	3,64



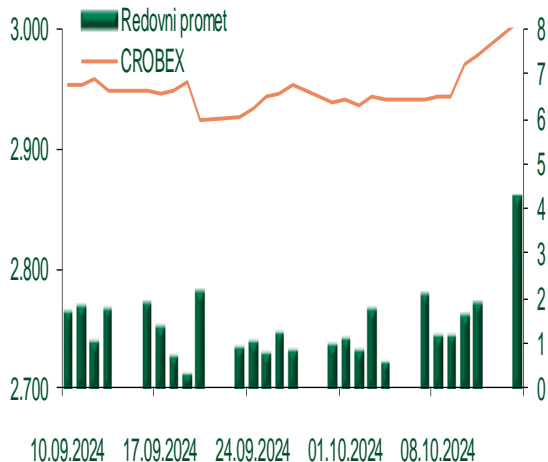
Pregled dioničkog tržišta

Dnevni pregled trgovanja na ZSE

Podaci za 14.10.2024.

Promet na burzi	8.792.506,07
Redovni promet	4.236.856,07
Dionice	3.762.817,74
Obveznice	442.714,20
Komercijalni zapisi	0,00
Strukturirani proizvodi	0,00
ETF	31.324,13
Blok promet	4.555.650,00
OTC promet	0,00
Vrijednost CROBEX indeksa	3.005,65
Dnevna promjena CROBEX indeksa	0,88
Promjena CROBEX indeksa u tekućoj godini	18,62
Vrijednost CROBEX10 indeksa	1.884,96
Dnevna promjena CROBEX10 indeksa	1,87
Promjena CROBEX10 indeksa u tekućoj godini	21,72

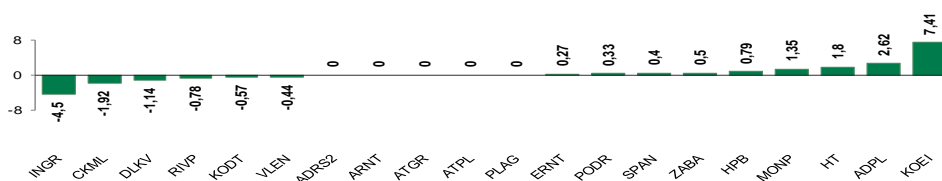
Kretanje vrijednosti CROBEX-a i redovnog prometa



Top 5 najlikvidnijih dionica na Zagrebačkoj burzi

Oznaka	Naziv društva	Zadnja cijena (EUR) na 14.10.2024.	% Promjene cijene	% Promjene u tekućoj godini	Promet ('000 EUR)	Tržišna kapitalizacija (mil. EUR)
HT	HT d.d.	33,90	1,80	24,18	2.131,23	2.753,34
KOEI	KONCAR d.d.	406,00	7,41	117,11	523,39	1.044,28
KODT	KONCAR - D&ST dd	1.730,00	-0,57	103,53	408,51	335,95
RIVP	Valamar Riviera d.d.	5,06	-0,78	7,20	111,71	637,70
ERNT	ERICSSON NIKOLA TESLA d.d.	185,00	0,27	-7,04	105,03	246,36

Dnevna % promjena sastavnica CROBEX-a



Pregled stanja na burzama u regiji

Indeks	Vrijednost indeksa na 14.10.2024.	Dnevna promjena indeksa	Promjena indeksa u tekućoj godini
BELEX15	1.139,70	-0,24%	30,15%
BELEXline	2.459,93	-0,18%	28,52%
SBI TOP	1.606,30	0,01%	28,15%
SASX-10	1.135,31	0,00%	8,20%
BIRS	920,95	0,44%	-5,13%
MONEX 20	16.232,96	0,00%	4,17%
MBI-10	8.743,04	0,08%	42,95%

Izvor: službene stranice burzi regije

Pregled stanja na burzama u svijetu

Indeks	Vrijednost indeksa na 14.10.2024.	Dnevna promjena indeksa	Promjena indeksa u tekućoj godini
FTSE 100	8.292,66	0,47%	7,23%
DAX 30	19.508,29	0,69%	16,46%
CAC 40	7.602,06	0,32%	0,78%
DJIA	43.065,22	0,47%	14,26%
NASDAQ	18.502,69	0,87%	23,26%
S&P500	5.859,85	0,77%	22,85%
NIKKEI 225	39.910,55	0,77%	19,26%

Izvor: Bloomberg

Kontakti

Riznica i ALM

Prodaja rizničnih proizvoda
treasurysales@pbz.hr

01 4891 301

Riznica
treasury@pbz.hr

- Likvidnost 01 4891 303
- Trgovanje devizama 01 4891 302
- Trgovanje vrijednosnim papirima 01 4891 304
- Trgovanje efektivom 01 4891 305

Proizvodi korporativnog bankarstva

Brokerski poslovi
brokeri@pbz.hr

01 4891 331

Pravne napomene:

Ovu publikaciju izdaje PRIVREDNA BANKA ZAGREB-DIONIČKO DRUŠTVO, Zagreb, Radnička cesta 50 (dalje: PBZ) i namijenjena je klijentima Grupe PBZ. Ova publikacija je načinjena samo sa svrhom informiranja i ne može se niti na koji način smatrati ponudom ili pozivom na kupnju imovine ili prava koje se u njoj spominju. Informativni karakter ove publikacije znači da ona ne može služiti kao zamjena za vlastitu prosudbu i procjenu bilo kojeg čitatelja ili primatelja ove publikacije. Informacije, mišljenja, zaključci, prognoze i projekcije koje se ovdje iznose zasnivaju se na javno dostupnim podacima u čiju se točnost PBZ pouzdaje, ali istu ne može jamčiti. U skladu s navedenim, svi stavovi, mišljenja, zaključci, prognoze i projekcije izneseni u ovoj publikaciji podložni su promjenama podataka kako ih objavljuju korišteni izvori. PBZ dozvoljava daljnje korištenje podataka iz ove publikacije, uz obavezno navođenje ove publikacije kao izvora. Svaka imovina koja se spominje u ovoj publikaciji i čije se kretanje komentira može, s vremena na vrijeme, biti predmet trgovanja, odnosno zauzimanja pozicije od strane PBZ-a.

Zaštita osobnih podataka:

Privredna banka Zagreb d.d., Radnička cesta 50, Zagreb, OIB 02535697732, upisana u sudski registar Trgovačkog suda u Zagrebu, pod matičnim brojem subjekta upisa (MBS) 080002817 (dalje: Banka), kao voditelj obrade osobnih podataka, posluje u skladu s načelima Uredbe (EU) 2016/679 EUROPSKOG PARLAMENTA I VIJEĆA od 27. travnja 2016. o zaštiti pojedinaca u vezi s obradom osobnih podataka i o slobodnom kretanju takvih podataka te o stavljanju izvan snage Direktive 95/46/EZ (Opća uredba o zaštiti podataka). Podaci za kontakt službenika za zaštitu podataka: sluzbenik.za.zastitu.osobnih.podataka@pbz.hr

Pri prikupljanju osobnih podataka klijenata, bilo da su prikupljeni od klijenta u trenutku njihovog prikupljanja bilo da su prikupljeni iz nekog drugog izvora, Banka pruža informacije u skladu s člancima 13. i 14. Opće uredbe o zaštiti podataka, kao što su primjerice informacije o Banci kao voditelju obrade, svrhama i pravnom temelju obrade osobnih podataka, kategorijama podataka koji se prikupljaju, razdoblju čuvanja podataka, primateljima podataka, izvoru podatka kao i o pravima u vezi zaštite osobnih podataka (primjerice, pravo na pristup podacima, pravo na brisanje, prigovor i dr.).

Osobne podatke klijenta kao i osobne podatke drugih fizičkih osoba (npr. zakonskih zastupnika, ovlaštenih potpisnika, kontakt osoba i sl.) danih u svrhu slanja ovog izvještaja Banka obrađuje i koristi zakonito, pošteno i transparentno, štiteći pri tome sigurnost osobnih podataka od neovlaštene ili nezakonite obrade, primjenjujući najviše tehničke, sigurnosne i organizacijske mjere zaštite. Detaljnije obavijesti o zaštiti privatnosti klijenta dostupne su u dokumentu "Informacija o obradi osobnih podataka fizičkih osoba u poslovanju s poslovnim subjektima" na www.pbz.hr te u poslovnim prostorijama Banke.