

Dnevni izvještaj financijskih tržišta

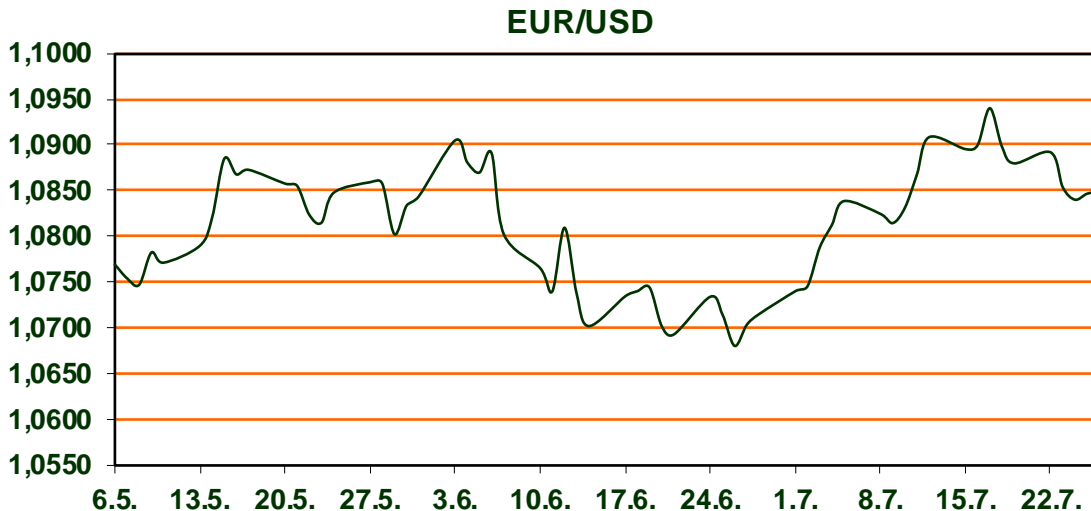
26. srpnja 2024.

- **SAD: Više nego očekivani rast BDP-a u drugom tromjesečju**
- **Kina: Smanjenje kamatnih stopa i fiskalna podrška**
- **Tečaj EURUSD ispod 1,09**
- **CROBEX u porastu**

Pregled deviznog tržišta

	Spot rates		Forward points EUR/USD			Interest rate swap EUR		
	BID	ASK		BID	ASK	BID	ASK	
EURUSD	1,0851	1,0853	O/N	0,40	0,44	1Y	3,363	3,367
EURCHF	0,9581	0,9586	T/N	1,24	1,26	2Y	2,967	2,977
EURGBP	0,8430	0,8433	1W	2,92	2,98	3Y	2,82	2,823
EURJPY	167,05	167,09	2W	5,87	5,94	4Y	2,722	2,732
GBPUSD	1,2868	1,2872	1M	12,81	12,91	5Y	2,686	2,696
USDJPY	153,92	153,97	3M	40,80	41,00	7Y	2,693	2,703
GOLD	2371,63	2372,13	6M	86,95	87,55	9Y	2,71	2,72
BRENT	82,32	82,34	12M	192,53	193,67	10Y	2,724	2,734

SAD je u drugom tromjesečju zabilježio više nego očekivani rast BDP-a od 2,8% (Bloomberg konsenzus: 2%) na godišnjoj razini. Također, ublažavanje PCE inflacije dali su povjerenje tržištima da će Fed uskoro moći smanjiti stope. Potrošnja je također porasla na 2,3% u odnosu na prvi kvartal (1,5%) dok je stopa inflacije smanjena sa 3,1% (prvi kvartal) na 2,3% u drugom kvartalu (Bloomberg konsenzus za drugi kvartal: 2,6%). Navedeni rast imao je pozitivan utjecaj na ekonomski osjetljive sektore, uključujući energetiku, industriju i financije. Danas dobivamo podatke lipanjski PCE deflator. Tržišni konsenzus za PCE inflaciju je na 2,4% na godišnjoj razini u odnosu na 2,6% u svibnju. Nakon što je neočekivano smanjila kamatne stope za MLF (međum-term lending facility) na 2,3% središnja banka Kine jasno je dala do znanja bankama da planira koristiti prema upotrebi 7-dnevne obrnute repo stope kao glavne kamatne stope politike za utjecaj na kamatne stope banaka na kredite i druge prevladavajuće kamatne stope u gospodarstvu. Na fiskalnom planu, vlada je najavila da će (41 milijardu USD sredstava prikupljenih iz državnih obveznica kako bi podržala plan zamjene postojeće industrijske opreme i velikih potrošačkih artikala novim, zelenijim modelima. Europska središnja banka danas će objaviti očekivanu jednogodišnju i trogodišnju stopu inflacije. Dow Jones je zabilježio rast od 0,2%, dok su S&P 500 i Nasdaq pali za 0,5%, odnosno za 0,9%. Brent se trguje iznad 82 dolara za barel, a cijena zlata iznosi 2365 USD po unci. Na Zagrebačkoj burzi Crobex je završio 0,71% u plusu. A Crobex 10 1,33% u plusu uz sveukupni promet u iznosu 2,9 mil eura.



RECEPT: Bogata salata s tjesteninom - idealno ljetno jelo

Po malo od svakog svježeg začinskog bilja: origano, timijan, vlasac i bosiljak, 1,5 žličica dijion senfa, 3 žlice maslinovog ulja, 1 češnjak, 3 žlice vode

Sastojci za salatu:

250 g integralne tjestenine penne

200 g cherry rajčica - mix

150 g svježih rukole

5 žlica uljarica za salatu

2 žlice mjevenih pistacija

2 prstohvata soli

Svježih mjevenih papar po ukusu

Pregled novčanog tržišta

Info tržišne kamate					
EUR	O/N	1W	1M	3M	6M
Bid	3,50	3,50	3,50	3,50	3,50
Ask	4,00	4,00	4,00	4,00	4,00
USD	O/N	1W	1M	3M	6M
Bid	5,00	5,00	5,00	5,00	5,00
Ask	5,50	5,50	5,50	5,50	5,50

Fond	24.07.2024 Vrijednost udjela fondova
Eurizon HR Cash klasa A	101,9706 EUR
Eurizon HR Cash klasa B	101,9986 EUR
Eurizon HR Cash klasa C*	102,0224 EUR
Eurizon HR Start fond	19,3646 EUR
Eurizon HR D-Start fond	147,0408 USD
Eurizon HR Euro Short Term Bond fond	102,4904 EUR
Eurizon HR Bond fond	129,2830 EUR
Eurizon HR Conservative 10 fond	115,0924 EUR
Eurizon HR International Multi Asset fond	100,0150 EUR
Eurizon HR Flexible 30 fond	108,9774 EUR
Eurizon HR Moderate 30 fond	97,1018 EUR
Eurizon HR Dollar Progressive fond	105,0900 USD
Eurizon HR Global fond	20,2012 EUR
Eurizon HR Equity fond	20,7235 EUR
Eurizon HR Equity World fond	118,5862 EUR
Eurizon HR Active Defensive fond	104,6088 EUR
Eurizon HR Target 2027	102,3135 EUR
Eurizon HR Active Defensive 2 fond	101,2069 EUR
Eurizon HR Target 2027 II fond	105,0383 EUR
Eurizon HR Target 2027 III fond	107,2928 EUR
Eurizon HR Dollar Bond fond 3	106,3335 USD
Eurizon HR Target 2025 fond	102,4723 EUR
Eurizon HR Target 2025 II fond	103,3472 EUR
Eurizon HR Target 2025 III fond	103,0887 EUR
Eurizon HR Target 2025 IV fond	102,6708 EUR
Eurizon HR Target 2026 fond	103,3107 EUR
Eurizon HR Target 2026 II	101,2699 EUR

Trezorski zapisi (Rezultati posljednje aukcije Min. Financija RH)					
Ročnost	Valuta	Prinos	Izdano (Mio)	Dat. Izdanja	Dat. Dospjeća
364	EUR	3,44	158	06.06.2024	05.06.2025
182	EUR	3,65	40	06.06.2024	05.09.2024

	EUR BID	USD BID
1 Y	3,3630	5,0550
2 Y	2,9810	4,5336
3 Y	2,8170	4,2770
4 Y	2,7450	4,1640
5 Y	2,7110	4,1110
6 Y	2,6960	4,0840
7 Y	2,6940	4,0690
8 Y	2,7000	4,0650
9 Y	2,7110	4,0630
10 Y	2,7260	4,0743



Pregled tržišta obveznica

Obveznice Republike Hrvatske

Naziv	Kupon	Dospijeće	Cijena		Prinos	
			Bid	Ask	Bid	Ask
Euro - domaća izdanja (bivši VK)						
RHMF-O-267E	2,125%	15.01.2026	97,58	97,88	3,41	3,25
RHMF-O-275E	0,750%	05.05.2027	93,08	93,48	3,39	3,23
RHMF-O-302E	1,250%	04.02.2030	89,77	90,37	3,29	3,18
RHMF-O-322E	3,375%	15.07.2032	100,19	100,89	3,35	3,25
RHMF-O-403E	1,250%	03.03.2040	70,69	71,69	3,75	3,65

Kotacije europskih državnih obveznica dospjeća 10 godina

Izdavatelj	Cijena	Prinos
Njemačka	101,30	2,45
Francuska	98,61	3,16
Austrija	99,52	2,96
Italija	100,53	3,82
Španjolska	101,44	3,28
Portugal	98,09	3,10
Češka	86,14	3,81
Grčka	98,90	3,51
Slovenija	98,32	3,20

EUR - domaća izdanja

RHMF-O-24BA	0,250%	27.11.2024	98,79	99,49	4,00	1,82
RHMF-O-253A	0,250%	03.03.2025	97,08	97,88	5,30	3,89
RHMF-O-253B	3,650%	08.03.2025	99,85	100,05	3,85	3,52
RHMF-O-257A	4,500%	09.07.2025	101,10	101,90	3,30	2,43
RHMF-O-26CA	4,250%	14.12.2026	102,06	102,86	3,34	2,98
RHMF-O-277N	3,300%	12.07.2027	99,68	100,18	3,42	3,23
RHMF-O-282A	2,875%	07.02.2028	98,72	99,62	3,26	2,99
RHMF-O-287A	0,500%	05.07.2028	89,73	90,23	3,31	3,16
RHMF-O-297A	2,375%	09.07.2029	95,85	96,75	3,29	3,09
RHMF-O-327A	3,250%	07.07.2032	99,43	100,43	3,33	3,19
RHMF-O-33BA	3,750%	24.11.2033	103,21	103,81	3,35	3,27
RHMF-O-347A	3,500%	12.07.2034	99,56	100,56	3,55	3,43
RHMF-O-34BA	1,000%	27.11.2034	77,80	78,80	3,59	3,46

Eurobonds Rep. Hrvatske

Naziv	Kupon	Dospijeće	Cijena		Prinos	
			Bid	Ask	Bid	Ask
Republika Hrvatska						
CROATIA EUR 2025	3,000%	11.03.2025	99,47	99,67	3,83	3,50
CROATIA EUR 2027	3,000%	20.03.2027	99,28	99,78	3,28	3,08
CROATIA EUR 2028	2,700%	15.06.2028	98,62	99,12	3,08	2,94
CROATIA EUR 2029	1,125%	19.06.2029	90,72	91,22	3,21	3,09
CROATIA EUR 2030	2,750%	27.01.2030	97,89	98,39	3,17	3,07
CROATIA EUR 2031	1,500%	17.06.2031	89,24	89,84	3,26	3,15
CROATIA EUR 2032	2,875%	22.04.2032	97,88	98,48	3,19	3,10
CROATIA EUR 2033	1,125%	04.03.2033	83,75	84,35	3,31	3,22
CROATIA EUR 2034	3,375%	12.03.2034	99,24	99,84	3,47	3,39
CROATIA EUR 2035	4,000%	14.06.2035	103,74	104,34	3,58	3,52
CROATIA EUR 2041	1,750%	04.03.2041	76,07	76,67	3,69	3,63

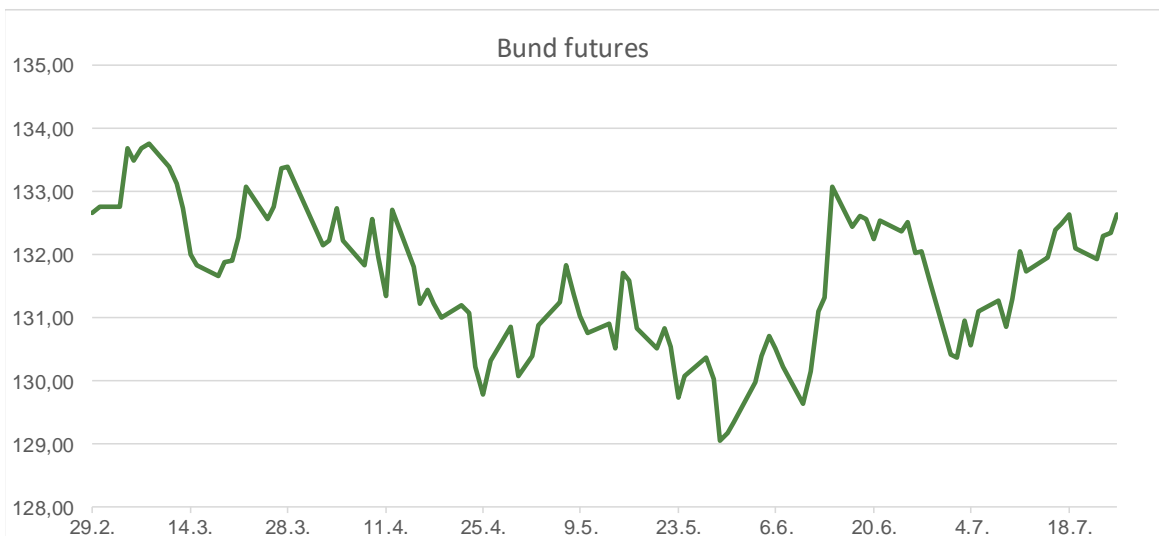
Hrvatske korporativne obveznice

ZG. HOLDING 2028	4,900%	11.07.2028	101,55	102,55	4,47	4,19
------------------	--------	------------	--------	--------	------	------

CDS Pregled

Izdavatelj	1 god	3 god	5 god
Hrvatska	19	57	85
Italija	14	39	65
Spain	7	20	36

Bund futures



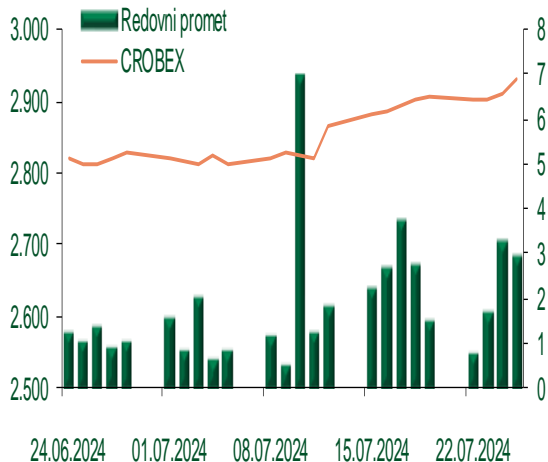
Pregled dioničkog tržišta

Dnevni pregled trgovanja na ZSE

Podaci za 25.07.2024.

Promet na burzi	2.935.522,99
Redovni promet	2.935.522,99
Dionice	2.305.158,51
Obveznice	490.286,40
Komercijalni zapisi	0,00
Strukturirani proizvodi	0,00
ETF	140.078,08
Blok promet	0,00
OTC promet	100.250,00
Vrijednost CROBEX indeksa	2.930,62
Dnevna promjena CROBEX indeksa	0,71
Promjena CROBEX indeksa u tekućoj godini	15,66
Vrijednost CROBEX10 indeksa	1.799,58
Dnevna promjena CROBEX10 indeksa	1,33
Promjena CROBEX10 indeksa u tekućoj godini	16,21

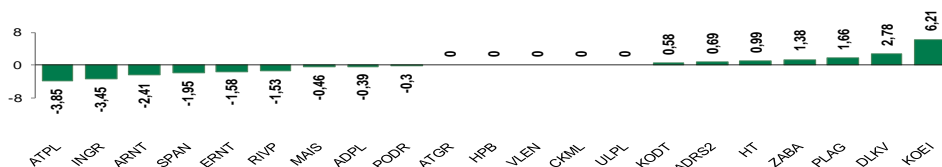
Kretanje vrijednosti CROBEX-a i redovnog prometa



Top 5 najlikvidnijih dionica na Zagrebačkoj burzi

Oznaka	Naziv društva	Zadnja cijena (EUR) na 25.07.2024.	% Promjene cijene	% Promjene u tekućoj godini	Promet ('000 EUR)	Tržišna kapitalizacija (mil. EUR)
KOEI	KONCAR d.d.	342,00	6,21	82,89	602,76	879,66
DLKV	Dalekovod, d.d.	2,96	2,78	26,50	574,46	73,17
KODT2	KONCAR - D&ST dd	1.720,00	0,00	100,00	152,16	105,66
HT	HT d.d.	30,50	0,99	11,72	147,75	2.477,20
ERNT	ERICSSON NIKOLA TESLA d.d.	187,00	-1,58	-6,03	138,58	249,02

Dnevna % promjena sastavnica CROBEX-a



Pregled stanja na burzama u regiji

Indeks	Vrijednost indeksa na	Dnevna promjena indeksa	Promjena indeksa u tekućoj
BELEX15	1.014,05	-0,90%	15,80%
BELEXline	2.252,34	-0,52%	17,67%
SBI TOP	1.604,06	-1,45%	27,98%
SASX-10	1.044,26	0,00%	-0,48%
BIRS	876,18	0,15%	-9,74%
MONEX 20	15.045,20	0,33%	-3,45%
MBI-10	8.409,49	0,33%	37,49%

Izvor: službene stranice burzi regije

Pregled stanja na burzama u svijetu

Indeks	Vrijednost indeksa na 25.07.2024.	Dnevna promjena indeksa	Promjena indeksa u tekućoj godini
FTSE 100	8.186,35	0,40%	5,86%
DAX 30	18.298,72	-0,48%	9,24%
CAC 40	7.427,02	-1,15%	-1,54%
DJIA	39.935,07	0,20%	5,96%
NASDAQ	17.181,72	-0,93%	14,46%
S&P 500	5.399,22	-0,51%	13,20%
NIKKEI 225	37.667,41	-0,53%	12,56%

Izvor: Bloomberg

Kontakti

Riznica i ALM

Prodaja rizničnih proizvoda
treasurysales@pbz.hr

01 4891 301

Riznica
treasury@pbz.hr

- Likvidnost 01 4891 303
- Trgovanje devizama 01 4891 302
- Trgovanje vrijednosnim papirima 01 4891 304
- Trgovanje efektivom 01 4891 305

Proizvodi korporativnog bankarstva

Brokerski poslovi
brokeri@pbz.hr

01 4891 331

Pravne napomene:

Ovu publikaciju izdaje PRIVREDNA BANKA ZAGREB-DIONIČKO DRUŠTVO, Zagreb, Radnička cesta 50 (dalje: PBZ) i namijenjena je klijentima Grupe PBZ. Ova publikacija je načinjena samo sa svrhom informiranja i ne može se niti na koji način smatrati ponudom ili pozivom na kupnju imovine ili prava koje se u njoj spominju. Informativni karakter ove publikacije znači da ona ne može služiti kao zamjena za vlastitu prosudbu i procjenu bilo kojeg čitatelja ili primatelja ove publikacije. Informacije, mišljenja, zaključci, prognoze i projekcije koje se ovdje iznose zasnivaju se na javno dostupnim podacima u čiju se točnost PBZ pouzdaje, ali istu ne može jamčiti. U skladu s navedenim, svi stavovi, mišljenja, zaključci, prognoze i projekcije izneseni u ovoj publikaciji podložni su promjenama podataka kako ih objavljuju korišteni izvori. PBZ dozvoljava daljnje korištenje podataka iz ove publikacije, uz obavezno navođenje ove publikacije kao izvora. Svaka imovina koja se spominje u ovoj publikaciji i čije se kretanje komentira može, s vremena na vrijeme, biti predmet trgovanja, odnosno zauzimanja pozicije od strane PBZ-a.

Zaštita osobnih podataka:

Privredna banka Zagreb d.d., Radnička cesta 50, Zagreb, OIB 02535697732, upisana u sudski registar Trgovačkog suda u Zagrebu, pod matičnim brojem subjekta upisa (MBS) 080002817 (dalje: Banka), kao voditelj obrade osobnih podataka, posluje u skladu s načelima Uredbe (EU) 2016/679 EUROPSKOG PARLAMENTA I VIJEĆA od 27. travnja 2016. o zaštiti pojedinaca u vezi s obradom osobnih podataka i o slobodnom kretanju takvih podataka te o stavljanju izvan snage Direktive 95/46/EZ (Opća uredba o zaštiti podataka). Podaci za kontakt službenika za zaštitu podataka: sluzbenik.za.zastitu.osobnih.podataka@pbz.hr

Pri prikupljanju osobnih podataka klijenata, bilo da su prikupljeni od klijenta u trenutku njihovog prikupljanja bilo da su prikupljeni iz nekog drugog izvora, Banka pruža informacije u skladu s člancima 13. i 14. Opće uredbe o zaštiti podataka, kao što su primjerice informacije o Banci kao voditelju obrade, svrhama i pravnom temelju obrade osobnih podataka, kategorijama podataka koji se prikupljaju, razdoblju čuvanja podataka, primateljima podataka, izvoru podatka kao i o pravima u vezi zaštite osobnih podataka (primjerice, pravo na pristup podacima, pravo na brisanje, prigovor i dr.).

Osobne podatke klijenta kao i osobne podatke drugih fizičkih osoba (npr. zakonskih zastupnika, ovlaštenih potpisnika, kontakt osoba i sl.) danih u svrhu slanja ovog izvještaja Banka obrađuje i koristi zakonito, pošteno i transparentno, štiteći pri tome sigurnost osobnih podataka od neovlaštene ili nezakonite obrade, primjenjujući najviše tehničke, sigurnosne i organizacijske mjere zaštite. Detaljnije obavijesti o zaštiti privatnosti klijenta dostupne su u dokumentu "Informacija o obradi osobnih podataka fizičkih osoba u poslovanju s poslovnim subjektima" na www.pbz.hr te u poslovnim prostorijama Banke.