

Dnevni izvještaj financijskih tržišta

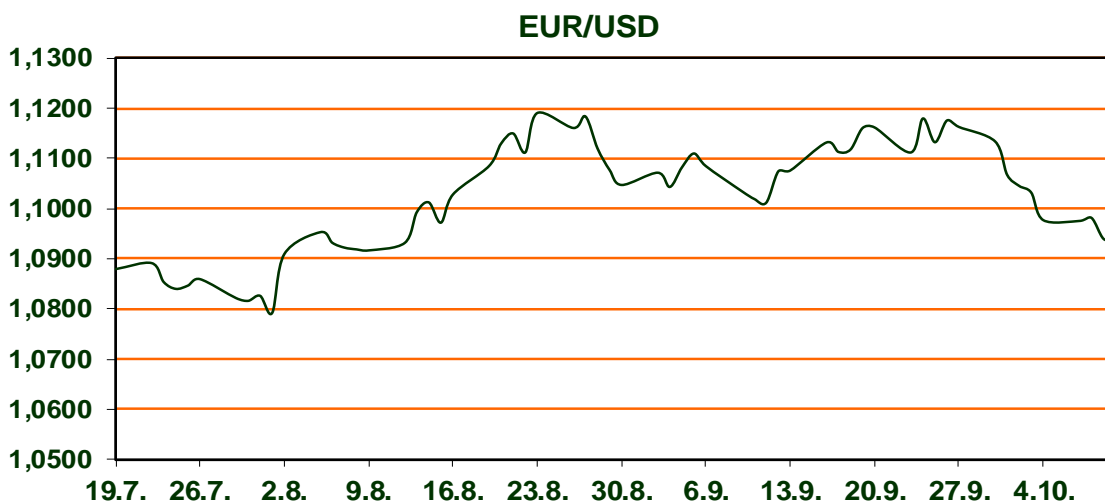
10. listopada 2024.

- **EUR/USD 1,0942**
- **Cijena nafte 76,75 USD**
- **Pad cijena obveznica**
- **Američki dionički indeksi u porastu, CROBEX blago u padu**

Pregled deviznog tržišta

	Spot rates		Forward points EUR/USD			Interest rate swap EUR		
	BID	ASK		BID	ASK		BID	ASK
EURUSD	1,0941	1,0943	O/N	0,40	0,44	1Y	2,7513	2,7813
EURCHF	0,9401	0,9402	T/N	1,24	1,26	2Y	2,487	2,491
EURGBP	0,8360	0,8361	1W	2,92	2,98	3Y	2,404	2,444
EURJPY	163,00	163,02	2W	5,87	5,94	4Y	2,408	2,412
GBPUSD	1,3087	1,3088	1M	12,81	12,91	5Y	2,41	2,414
USDJPY	148,98	148,99	3M	40,80	41,00	7Y	2,437	2,441
GOLD	2616,18	2616,69	6M	86,95	87,55	9Y	2,477	2,481
BRENT	77,09	77,10	12M	192,53	193,67	10Y	2,498	2,502

Cijene dionica na svjetskim tržištima jučer bilježe porast vrijednosti, Na Wall Streetu su Dow Jones i S&P 500 indeks dosegli nove rekordne razine, Dow Jones ostvario je porast od 1.03 posto, na 42.512 bodova, S&P 500 porastao je 0.71 posto, na 5.792 boda, dok Nasdaq bilježi rast indeksa od 0.60 posto, na 18.291 bodova. Na europskim su burzama cijene dionica jučer su također završile u zelenom, tako je londonski FTSE indeks ojačao 0.65 posto, na 8.243 boda, frankfurtski DAX je porastao 0.99 posto, na 19.254 boda, a pariški CAC 0.52 posto, na 7.560 bodova. Danas će u fokusu ulagača biti novi podaci o inflaciji u SAD-u, koji će pokazati otvara li se dodatni prostor američkoj središnjoj banci za smanjenje kamata. Na tržištu se procjenjuje da postoji oko 80 posto izgleda da će Fed u studenome smanjiti kamate za dodatnih 0.25 postotnih bodova. Krajem tjedna počinje i sezona objava kvartalnih financijskih izvješća kompanija, koja bi idućih tjedana mogla znatno utjecati na smjer tržišta. Prinosi na desetogodišnje njemačke obveznice najviši su u posljednjih mjesec dana i jutros iznose 2,26%, dok su prinosi na američki US Treasury istog dospjeća jutros 4,07%. Cijena barela nafte na londonskom tržištu trenutno iznosi 76,75 USD.



SPORT: Košarka

Cibona je u 3. kolu ABA lige poražena od Krke u KC Dražen Petrović 74:81. Zagrepčani su očajno reagirali u zadnjoj četvrtini koju su izgubili 10:22, izgledali su nemoćno i razbijeno. Navijači su izviždali igrače, a bilo je i uvreda. Osim poraza bolna je i spoznaja da se još u prvom poluvremenu ozlijedio Krešimir Radovčić. Više o njegovoj ozljedi znat će se sutra, no čini se da je ozbiljnije prirode. Obje momčadi sada imaju omjer 1:3, no ono što nije dobro za Zagrepčane je činjenica da je na svom parketu izgubila utakmice i od Zadra i od Krke, au borbi za ostanak takve stvari se teško ispravlja.

Pregled novčanog tržišta

Info tržišne kamate

EUR	O/N	1W	1M	3M	6M
Bid	3,25	3,25	3,25	3,25	3,00
Ask	3,75	3,75	3,75	3,75	3,50
USD	O/N	1W	1M	3M	6M
Bid	4,50	4,50	4,50	4,35	4,25
Ask	5,00	5,00	5,00	4,85	4,75

08. 10. 2024

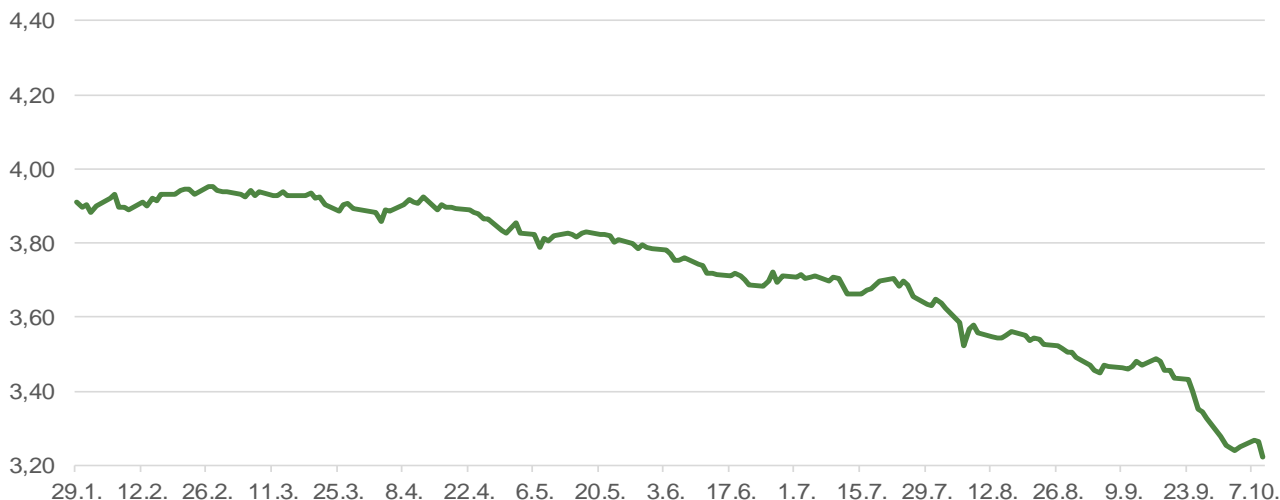
Fond	Vrijednost udjela fondova
Eurizon HR Cash klasa A	102,6269 EUR
Eurizon HR Cash klasa B	102,6659 EUR
Eurizon HR Cash klasa C*	102,6998 EUR
Eurizon HR Start fond	19,5335 EUR
Eurizon HR D-Start fond	149,0446 USD
Eurizon HR Euro Short Term Bond fond	103,5019 EUR
Eurizon HR Bond fond	131,4567 EUR
Eurizon HR Conservative 10 fond	117,6272 EUR
Eurizon HR International Multi Asset fond	101,7145 EUR
Eurizon HR Flexible 30 fond	111,2952 EUR
Eurizon HR Moderate 30 fond	98,7716 EUR
Eurizon HR Dollar Progressive fond	106,4213 USD
Eurizon HR Global fond	20,7470 EUR
Eurizon HR Equity fond	20,6932 EUR
Eurizon HR Equity World fond	121,9085 EUR
Eurizon HR Active Defensive fond	106,2060 EUR
Eurizon HR Target 2027	104,0959 EUR
Eurizon HR Active Defensive 2 fond	102,8903 EUR
Eurizon HR Target 2027 II fond	106,8697 EUR
Eurizon HR Target 2027 III fond	109,2169 EUR
Eurizon HR Dollar Bond fond 3	107,7592 USD
Eurizon HR Target 2025 fond	103,5430 EUR
Eurizon HR Target 2025 II fond	104,4542 EUR
Eurizon HR Target 2025 III fond	103,7760 EUR
Eurizon HR Target 2025 IV fond	103,4235 EUR
Eurizon HR Target 2026 fond	104,5417 EUR
Eurizon HR Target 2026 II	102,7205 EUR

Trezorski zapisi (Rezultati posljednje aukcije Min. Financija RH)

Ročnost	Valuta	Prinos	Izdano (Mio)	Dat. Izdanja	Dat. Dospjeća
364	EUR	3,44	158	06.06.2024	05.06.2025
182	EUR	3,65	40	06.06.2024	05.09.2024

	EUR BID	USD BID
1 Y	2,7670	4,4390
2 Y	2,4800	4,0820
3 Y	2,4210	3,9510
4 Y	2,4060	3,8880
5 Y	2,3940	3,8599
6 Y	2,4160	3,8487
7 Y	2,4320	3,8460
8 Y	2,4410	3,8540
9 Y	2,4730	3,8657
10 Y	2,4830	3,8723

Euribor 3M



Pregled tržišta obveznica

Obveznice Republike Hrvatske						
Naziv	Kupon	Dospijeće	Cijena		Prinos	
			Bid	Ask	Bid	Ask

Euro - domaća izdanja (bivši VK)

RHMF-O-267E	2,125%	15.01.2026	98,19	98,49	3,19	3,01
RHMF-O-275E	0,750%	05.05.2027	94,61	95,01	2,95	2,78
RHMF-O-302E	1,250%	04.02.2030	90,47	91,07	3,22	3,10
RHMF-O-322E	3,375%	15.07.2032	103,19	103,89	2,91	2,81
RHMF-O-403E	1,250%	03.03.2040	73,66	74,66	3,47	3,37

EUR - domaća izdanja

RHMF-O-24BA	0,250%	27.11.2024	99,56	99,66	3,94	3,10
RHMF-O-253A	0,250%	03.03.2025	98,35	98,65	4,60	3,80
RHMF-O-253B	3,650%	08.03.2025	99,88	100,08	3,86	3,36
RHMF-O-257A	4,500%	09.07.2025	100,87	101,67	3,29	2,17
RHMF-O-26CA	4,250%	14.12.2026	102,36	103,16	3,11	2,72
RHMF-O-277N	3,300%	12.07.2027	101,05	101,55	2,89	2,70
RHMF-O-282A	2,875%	07.02.2028	100,09	100,99	2,84	2,56
RHMF-O-287A	0,500%	05.07.2028	90,95	91,45	3,09	2,94
RHMF-O-297A	2,375%	09.07.2029	96,85	97,75	3,09	2,89
RHMF-O-327A	3,250%	07.07.2032	102,37	103,37	2,90	2,76
RHMF-O-33BA	3,750%	24.11.2033	105,14	105,74	3,10	3,02
RHMF-O-347A	3,500%	12.07.2034	102,82	103,82	3,16	3,04
RHMF-O-34BA	1,000%	27.11.2034	81,62	82,62	3,13	3,00

Eurobonds Rep. Hrvatske						
Naziv	Kupon	Dospijeće	Cijena		Prinos	
			Bid	Ask	Bid	Ask

Republika Hrvatska

CROATIA EUR 2025	3,000%	11.03.2025	99,77	99,97	3,52	3,02
CROATIA EUR 2027	3,000%	20.03.2027	100,56	101,06	2,76	2,54
CROATIA EUR 2028	2,700%	15.06.2028	100,13	100,63	2,66	2,52
CROATIA EUR 2029	1,125%	19.06.2029	92,93	93,43	2,75	2,63
CROATIA EUR 2030	2,750%	27.01.2030	100,00	100,50	2,75	2,65
CROATIA EUR 2031	1,500%	17.06.2031	91,74	92,34	2,87	2,77
CROATIA EUR 2032	2,875%	22.04.2032	99,73	100,33	2,91	2,83
CROATIA EUR 2033	1,125%	04.03.2033	86,10	86,70	3,01	2,92
CROATIA EUR 2034	3,375%	12.03.2034	102,11	102,71	3,12	3,04
CROATIA EUR 2035	4,000%	14.06.2035	107,17	107,77	3,20	3,14
CROATIA EUR 2041	1,750%	04.03.2041	80,29	80,89	3,32	3,27

Hrvatske korporativne obveznice						
ZG. HOLDING 2028	4,900%	11.07.2028	103,35	104,35	3,93	3,64

Kotacije europskih državnih obveznica dospjeća 10 godina		
Izdavatelj	Cijena	Prinos

Njemačka	102,86	2,27
Francuska	99,64	3,04
Austrija	100,96	2,78
Italija	102,60	3,58
Španjolska	103,65	3,02
Portugal	100,79	2,78
Češka	85,77	3,91
Grčka	101,25	3,22
Slovenija	99,78	3,03

CDS Pregled			
Izdavatelj	1 god	3 god	5 god

Hrvatska	33	61	85
Italija	13	34	59
Spain	5	17	31



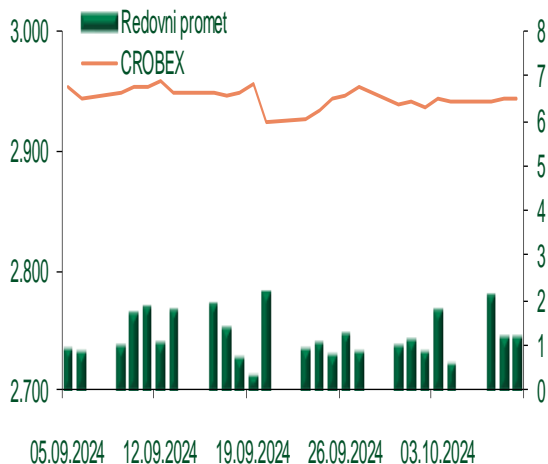
Pregled dioničkog tržišta

Dnevni pregled trgovanja na ZSE

Podaci za 09.10.2024.

Promet na burzi	1.145.234,56
Redovni promet	1.145.234,56
Dionice	776.721,54
Obveznice	153.832,50
Komercijalni zapisi	0,00
Strukturirani proizvodi	0,00
ETF	214.680,52
Blok promet	0,00
OTC promet	14.255.825,00
Vrijednost CROBEX indeksa	2.944,53
Dnevna promjena CROBEX indeksa	-0,02
Promjena CROBEX indeksa u tekućoj godini	16,20
Vrijednost CROBEX10 indeksa	1.835,03
Dnevna promjena CROBEX10 indeksa	0,10
Promjena CROBEX10 indeksa u tekućoj godini	18,50

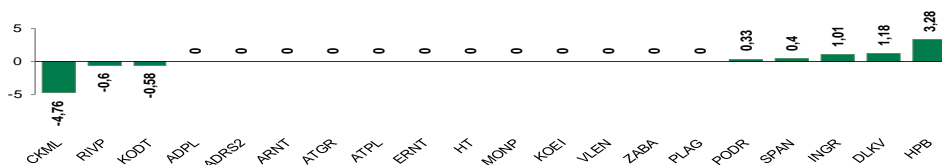
Kretanje vrijednosti CROBEX-a i redovnog prometa



Top 5 najlikvidnijih dionica na Zagrebačkoj burzi

Oznaka	Naziv društva	Zadnja cijena (EUR) na 09.10.2024.	% Promjene cijene	% Promjene u tekućoj godini	Promet ('000 EUR)	Tržišna kapitalizacija (mil. EUR)
7SLO	INTERCAPITAL ASSET MNG doo	31,06	0,23	35,04	173,33	3,24
PODR	PODRAVKA d.d.	154,00	0,33	-5,52	162,42	1.096,48
RIVP	Valamar Riviera d.d.	4,97	-0,60	5,30	127,36	626,36
ZABA	Zagrebacka banka d.d.	19,90	0,00	32,67	119,75	6.372,81
HPB	HPB d.d.	252,00	3,28	34,76	107,87	510,21

Dnevna % promjena sastavnica CROBEX-a



Pregled stanja na burzama u regiji

Indeks	Vrijednost indeksa na 09.10.2024.	Dnevna promjena indeksa	Promjena indeksa u tekućoj godini
BELEX15	1.143,10	0,07%	30,54%
BELEXline	2.461,56	0,25%	28,61%
SBI TOP	1.603,77	0,34%	27,95%
SASX-10	1.123,50	0,00%	7,07%
BIRS	918,61	0,23%	-5,37%
MONEX 20	16.216,97	0,00%	4,07%
MBI-10	8.738,89	-0,17%	42,88%

Izvor: službene stranice burzi regije

Pregled stanja na burzama u svijetu

Indeks	Vrijednost indeksa na 09.10.2024.	Dnevna promjena indeksa	Promjena indeksa u tekućoj godini
FTSE 100	8.243,74	0,65%	6,60%
DAX 30	19.254,93	0,99%	14,94%
CAC 40	7.560,09	0,52%	0,22%
DJIA	42.512,00	1,03%	12,80%
NASDAQ	18.291,62	0,60%	21,85%
S&P500	5.792,04	0,71%	21,43%
NIKKEI 225	39.380,89	0,26%	17,68%

Izvor: Bloomberg

Kontakti

Riznica i ALM

Prodaja rizničnih proizvoda
treasurysales@pbz.hr

01 4891 301

Riznica
treasury@pbz.hr

- Likvidnost 01 4891 303
- Trgovanje devizama 01 4891 302
- Trgovanje vrijednosnim papirima 01 4891 304
- Trgovanje efektivom 01 4891 305

Proizvodi korporativnog bankarstva

Brokerski poslovi
brokeri@pbz.hr

01 4891 331

Pravne napomene:

Ovu publikaciju izdaje PRIVREDNA BANKA ZAGREB-DIONIČKO DRUŠTVO, Zagreb, Radnička cesta 50 (dalje: PBZ) i namijenjena je klijentima Grupe PBZ. Ova publikacija je načinjena samo sa svrhom informiranja i ne može se niti na koji način smatrati ponudom ili pozivom na kupnju imovine ili prava koje se u njoj spominju. Informativni karakter ove publikacije znači da ona ne može služiti kao zamjena za vlastitu prosudbu i procjenu bilo kojeg čitatelja ili primatelja ove publikacije. Informacije, mišljenja, zaključci, prognoze i projekcije koje se ovdje iznose zasnivaju se na javno dostupnim podacima u čiju se točnost PBZ pouzdaje, ali istu ne može jamčiti. U skladu s navedenim, svi stavovi, mišljenja, zaključci, prognoze i projekcije izneseni u ovoj publikaciji podložni su promjenama podataka kako ih objavljuju korišteni izvori. PBZ dozvoljava daljnje korištenje podataka iz ove publikacije, uz obavezno navođenje ove publikacije kao izvora. Svaka imovina koja se spominje u ovoj publikaciji i čije se kretanje komentira može, s vremena na vrijeme, biti predmet trgovanja, odnosno zauzimanja pozicije od strane PBZ-a.

Zaštita osobnih podataka:

Privredna banka Zagreb d.d., Radnička cesta 50, Zagreb, OIB 02535697732, upisana u sudski registar Trgovačkog suda u Zagrebu, pod matičnim brojem subjekta upisa (MBS) 080002817 (dalje: Banka), kao voditelj obrade osobnih podataka, posluje u skladu s načelima Uredbe (EU) 2016/679 EUROPSKOG PARLAMENTA I VIJEĆA od 27. travnja 2016. o zaštiti pojedinaca u vezi s obradom osobnih podataka i o slobodnom kretanju takvih podataka te o stavljanju izvan snage Direktive 95/46/EZ (Opća uredba o zaštiti podataka). Podaci za kontakt službenika za zaštitu podataka: sluzbenik.za.zastitu.osobnih.podataka@pbz.hr

Pri prikupljanju osobnih podataka klijenata, bilo da su prikupljeni od klijenta u trenutku njihovog prikupljanja bilo da su prikupljeni iz nekog drugog izvora, Banka pruža informacije u skladu s člancima 13. i 14. Opće uredbe o zaštiti podataka, kao što su primjerice informacije o Banci kao voditelju obrade, svrhama i pravnom temelju obrade osobnih podataka, kategorijama podataka koji se prikupljaju, razdoblju čuvanja podataka, primateljima podataka, izvoru podatka kao i o pravima u vezi zaštite osobnih podataka (primjerice, pravo na pristup podacima, pravo na brisanje, prigovor i dr.).

Osobne podatke klijenta kao i osobne podatke drugih fizičkih osoba (npr. zakonskih zastupnika, ovlaštenih potpisnika, kontakt osoba i sl.) danih u svrhu slanja ovog izvještaja Banka obrađuje i koristi zakonito, pošteno i transparentno, štiteći pri tome sigurnost osobnih podataka od neovlaštene ili nezakonite obrade, primjenjujući najviše tehničke, sigurnosne i organizacijske mjere zaštite. Detaljnije obavijesti o zaštiti privatnosti klijenta dostupne su u dokumentu "Informacija o obradi osobnih podataka fizičkih osoba u poslovanju s poslovnim subjektima" na www.pbz.hr te u poslovnim prostorijama Banke.