

# Dnevni izvještaj financijskih tržišta

**24. studeni 2023.**

- **Njemački GDP -0,1%**
- **Danas objava poslovne klime IFO instituta**
- **EURUSD 1,09**
- **Europski dionički indeksi u porastu, CROBEX u padu**

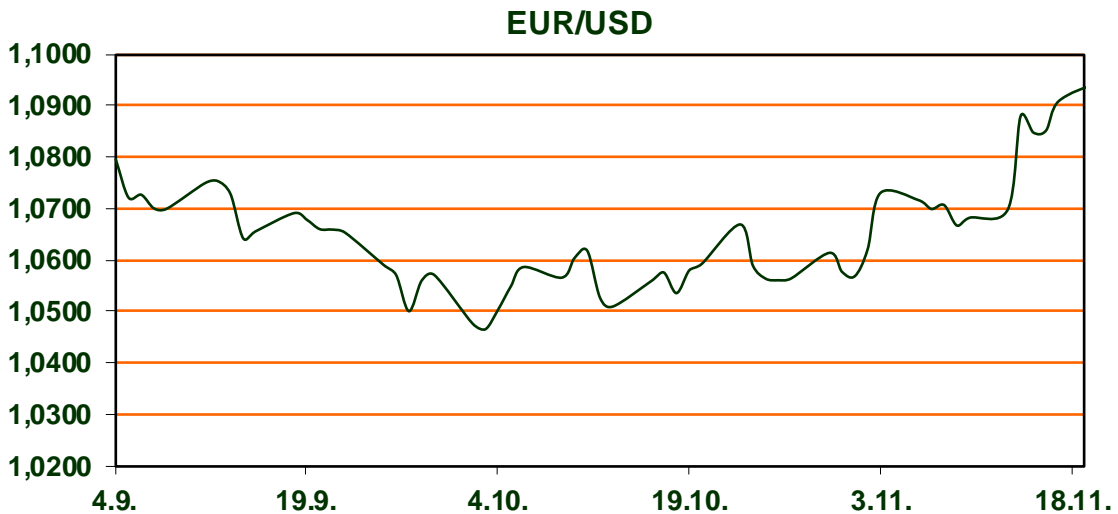
# Pregled deviznog tržišta

Spot rates			Forward points EUR/USD			Interest rate swap EUR		
	BID	ASK		BID	ASK		BID	ASK
EURUSD	1,0904	1,0908	O/N	0,30	0,70	1Y	3,9725	4,0025
EURCHF	0,9642	0,9643	T/N	0,30	0,70	2Y	3,557	3,563
EURGBP	0,8691	0,8692	1W	2,50	5,80	3Y	3,298	3,338
EURJPY	163,13	163,14	2W	5,00	8,00	4Y	3,189	3,2
GBPUSD	1,2544	1,2551	1M	13,00	18,00	5Y	3,13	3,14
USDJPY	149,58	149,6	3M	38,00	46,00	7Y	3,095	3,099
GOLD	1994,19	1994,50	6M	80,00	100,00	9Y	3,102	3,106
BRENT	81,64	81,65	12M	165,00	195,00	10Y	3,099	3,14

Iza nas je američki Dan zahvalnosti a time i relativno miran dan za USD na deviznom tržištu. Iako nešto viši od očekivanja (PMI composite 47.1 naspram očekivanih 46.5), preliminarni PMI za Eurozonu nisu uspjeli znatnije utjecati na valutni par te se tečaj EURUSD zadržao na razini oko 1,09. Objavljeni PMI i dalje oslikava slabašan rast opterećen snažnim pritiskom jakog tržišta rada i povećanim plaćama. Daljnja potvrda stiže i jutros, s objavom Njemačkog GDP koji je QoQ, u skladu sa očekivanjima, pao 0,1%. Kao što smo rekli, ovi podaci ne odskakuju od generalnog očekivanja na tržištu koje oporavak vidi tek oko proljeća.

Na kalendaru je danas i govor čelnice ECB-a. Iako su isti uvijek u fokusu tržišta, danas ne očekujemo iznenađenja. Iz Njemačke nam dolaze podaci IFO instituta o očekivanjima poslovne klime. Nadalje, u popodnevnim satima očekujemo objavu S&P PMI-a kod kojega tržište očekuje minimalni pad.

Jučer lagana korekcija cijene nafte. Tržište je blago reagiralo na odgodu sastanka OPEC-a no i dalje je prilično jasno kako članice nisu uspjele postići konsenzus oko predviđenog smanjenja kvota. Iako je dobrovoljno smanjenje od strane Saudijske Arabije zasad bilo dostatna protuteža smanjenju potražnje u SAD-u i Kini te oslabljenom EU gospodarstvu, snažno protivljenje Angole oko smanjenja kvota potencira opasnost od izlaska pojedinih članica iz kartela i posredne reakcije cijena nafte. Usprkos previranjima, cijena barela kreće se i dalje oko 81\$ (Brent Crude).



RECEPT: Fritule

Pozdravimo početak prave zime uz najfinije fritule.

Pomiješajte 2 jaja, 2 jogurta, 20 žlica brašna (10 glatkog+10 oštrog), 4 žlice šećera, 2 vanilin šećera, prašak za pecivo, prstohvat soli i žlica ruma ili rakije. Uz pomoć dvije žlice formirajte kuglice željene veličine i stavljajte na zagrijano ulje. Uz preljev po želji ili jednostavno šećer u prahu dodajte još samo toplu dekvicu i dobar film te iskoristite najbolje od niskih temperatura!

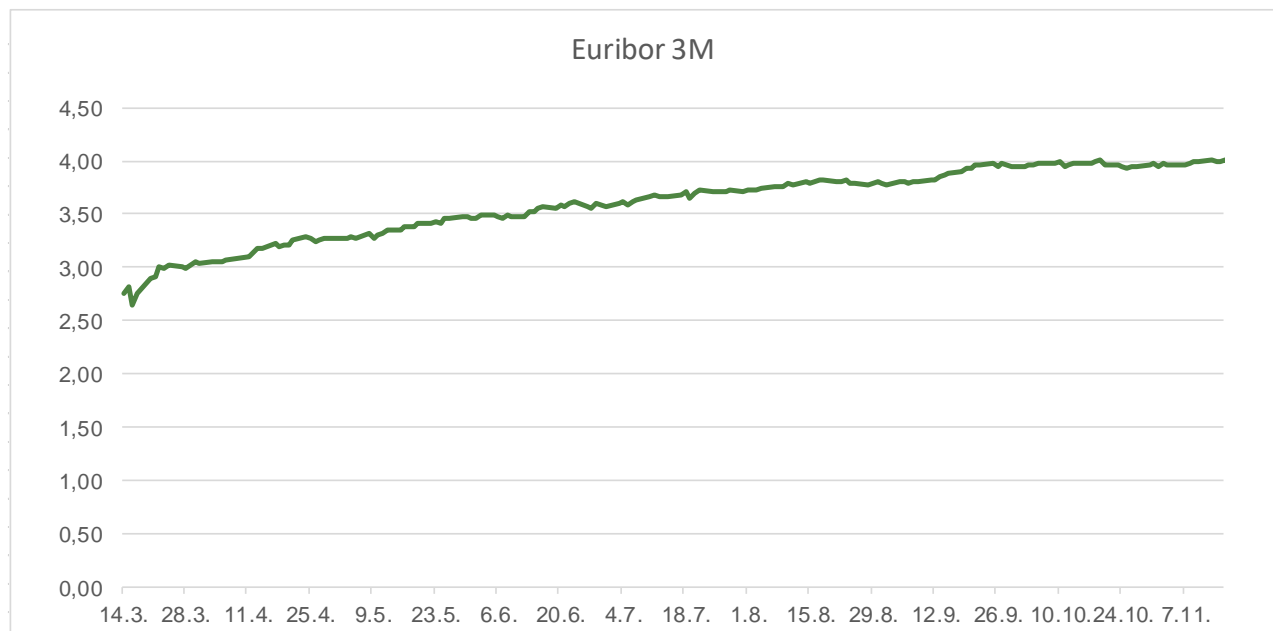
# Pregled novčanog tržišta

Info tržišne kamate					
EUR	O/N	1W	1M	3M	6M
Bid	3,70	3,70	3,70	3,75	3,75
Ask	4,25	4,25	4,25	4,25	4,25
USD	O/N	1W	1M	3M	6M
Bid	5,05	5,05	5,05	5,25	5,50
Ask	5,50	5,50	5,50	5,75	6,00

Vrijednost udjela fondova	22.11.2023
Fond	
Eurizon HR Start fond	18,9219 EUR
Eurizon HR D-Start fond	142,7421 USD
Eurizon HR Euro Short Term Bond fond	99,5774 EUR
Eurizon HR Bond fond	125,1827 EUR
Eurizon HR Conservative 10 fond	110,7119 EUR
Eurizon HR International Multi Asset fond	94,4795 EUR
Eurizon HR Flexible 30 fond	103,8051 EUR
Eurizon HR Moderate 30 fond	92,6569 EUR
Eurizon HR Dollar Progressive fond	97,1728 USD
Eurizon HR Global fond	18,3566 EUR
Eurizon HR Equity fond	16,9423 EUR
Eurizon HR Equity World fond	101,9677 EUR
Eurizon HR Active Defensive fond	97,8337 EUR
Eurizon HR Target 2027	98,9029 EUR
Eurizon HR Active Defensive 2 fond	96,2103 EUR
Eurizon HR Target 2027 II fond	101,4461 EUR
Eurizon HR Target 2027 III fond	103,8335 EUR
Eurizon HR Dollar Bond fond 3	103,1639 USD
Eurizon HR Target 2025 fond	100,3881 EUR
Eurizon HR Target 2025 II fond	101,3328 EUR
Eurizon HR Target 2025 III fond	101,1226 EUR
Eurizon HR Target 2025 IV fond	100,7381 EUR
Eurizon HR Target 2026 fond	100,9243 EUR

Trezorski zapisi (Rezultati posljednje aukcije Mn. Financija RH)					
Ročnost	Valuta	Prinos	Izdano (Mio)	Dat. Izdanja	Dat. Dospjeća
364	EUR	3,50	811	04.05.2023	02.05.2024
182	EUR	3,20	13	17.08.2023	15.02.2024

	EUR BID	USD BID	CHF BID
1 Y	3,9820	5,5540	1,7060
2 Y	3,5580	4,9980	1,5040
3 Y	3,3090	4,6880	1,4330
4 Y	3,1840	4,5390	1,4170
5 Y	3,1240	4,4727	1,4130
6 Y	3,1000	4,4280	1,4315
7 Y	3,0870	4,4088	1,4505
8 Y	3,0880	4,3925	1,4725
9 Y	3,1020	4,3923	1,4945
10 Y	3,1080	4,3964	1,5165



# Pregled tržišta obveznica

## Obveznice Republike Hrvatske

Naziv	Kupon	Dospijeće	Cijena		Prinos	
			Bid	Ask	Bid	Ask
<i>Euro - domaća izdanja (bivši VK)</i>						
RHMF-O-247E	5,750%	10.07.2024	101,06	101,56	3,98	3,17
RHMF-O-267E	2,125%	15.01.2026	96,08	96,58	3,70	3,50
RHMF-O-275E	0,750%	05.05.2027	90,55	91,55	3,70	3,37
RHMF-O-302E	1,250%	04.02.2030	86,30	87,30	3,75	3,57
RHMF-O-322E	3,375%	15.07.2032	96,68	97,68	3,83	3,69
RHMF-O-403E	1,250%	03.03.2040	65,12	66,12	4,24	4,13

## Kotacije europskih državnih obveznica dospjeća 10 godina

Izdavatelj	Cijena	Prinos
Njemačka	99,63	2,64
Francuska	102,53	3,20
Austrija	97,48	3,22
Italija	98,73	4,40
Španjolska	99,31	3,63
Portugal	87,68	3,31
Češka	80,90	4,43
Grčka	102,88	3,88
Slovenija	90,88	3,54

## EUR - domaća izdanja

RHMF-O-23BA	1,750%	27.11.2023	99,91	99,95	#NUM!	#NUM!
RHMF-O-24BA	0,250%	27.11.2024	96,08	96,78	4,31	3,57
RHMF-O-253A	0,250%	03.03.2025	95,46	96,26	3,97	3,30
RHMF-O-253B	3,650%	08.03.2025	99,82	100,32	3,79	3,38
RHMF-O-257A	4,500%	09.07.2025	101,03	101,83	3,84	3,31
RHMF-O-26CA	4,250%	14.12.2026	101,69	102,49	3,66	3,37
RHMF-O-282A	2,875%	07.02.2028	97,05	97,95	3,64	3,40
RHMF-O-287A	0,500%	05.07.2028	86,77	87,27	3,65	3,52
RHMF-O-297A	2,375%	09.07.2029	92,76	93,66	3,82	3,63
RHMF-O-327A	3,250%	07.07.2032	95,69	96,69	3,84	3,70
RHMF-O-33BA	3,750%	24.11.2033	96,68	97,68	3,83	3,69
RHMF-O-34BA	1,000%	27.11.2034	74,20	75,20	3,91	3,78

## Eurobonds Rep. Hrvatske

Naziv	Kupon	Dospijeće	Cijena		Prinos	
			Bid	Ask	Bid	Ask
<i>Republika Hrvatska</i>						
CROATIA USD 2024	6,000%	26.01.2024	99,90	100,40	6,51	3,43
CROATIA EUR 2025	3,000%	11.03.2025	98,78	99,28	3,99	3,58
CROATIA EUR 2027	3,000%	20.03.2027	98,00	98,50	3,65	3,49
CROATIA EUR 2028	2,700%	15.06.2028	96,34	96,84	3,58	3,46
CROATIA EUR 2029	1,125%	19.06.2029	87,13	87,63	3,73	3,62
CROATIA EUR 2030	2,750%	27.01.2030	95,22	95,72	3,63	3,53
CROATIA EUR 2031	1,500%	17.06.2031	85,62	86,22	3,70	3,60
CROATIA EUR 2032	2,875%	22.04.2032	93,30	93,80	3,82	3,74
CROATIA EUR 2033	1,125%	04.03.2033	79,07	79,67	3,83	3,74
CROATIA EUR 2035	4,000%	14.06.2035	100,36	100,96	3,96	3,90
CROATIA EUR 2041	1,750%	04.03.2041	69,84	70,34	4,23	4,18

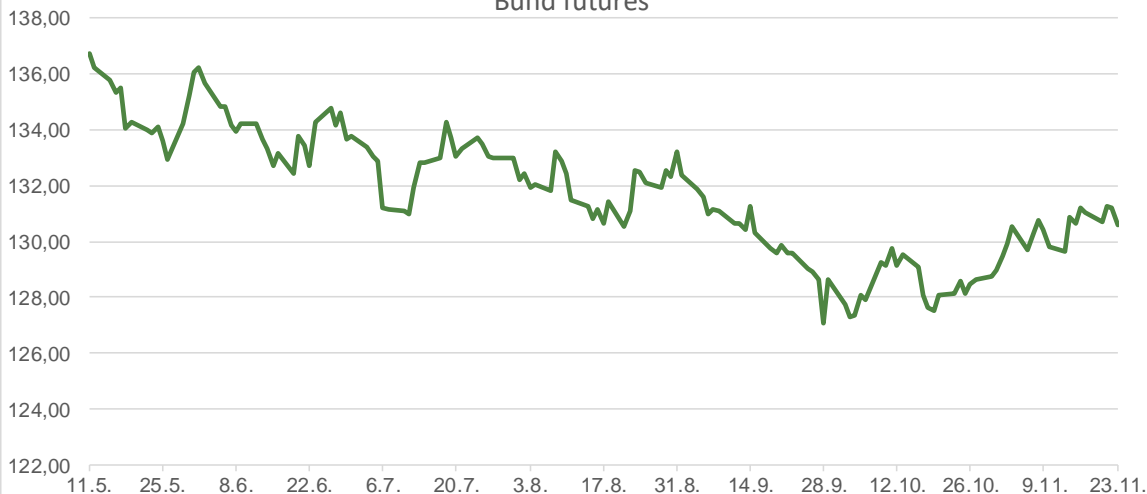
## Hrvatske korporativne obveznice

ZG. HOLDING 2028	4,900%	11.07.2028	101,55	102,55	4,52	4,28
------------------	--------	------------	--------	--------	------	------

## CDS Pregled

Izdavatelj	1 god	3 god	5 god
Hrvatska	22	59	85
Italija	18	54	92
Spain	12	30	47

## Bund futures



# Pregled dioničkog tržišta

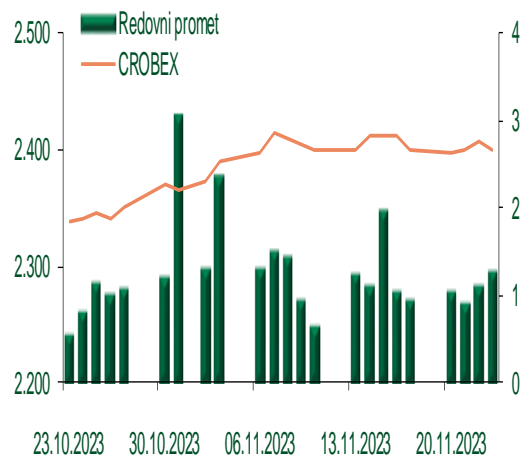
## Dnevni pregled trgovanja na ZSE

Podaci za 23.11.2023.

Promet na burzi	1.276.041,58
Redovni promet	1.276.041,58
Dionice	887.746,05
Obveznice	368.194,00
Komercijalni zapisi	0,00
Strukturirani proizvodi	0,00
ETF	20.101,53
Blok promet	0,00
OTC promet	1.473.249,65

Vrijednost CROBEX indeksa	2.399,47
Dnevna promjena CROBEX indeksa	-0,30
Promjena CROBEX indeksa u tekućoj godini	21,19
Vrijednost CROBEX10 indeksa	1.455,61
Dnevna promjena CROBEX10 indeksa	-0,53
Promjena CROBEX10 indeksa u tekućoj godini	25,90

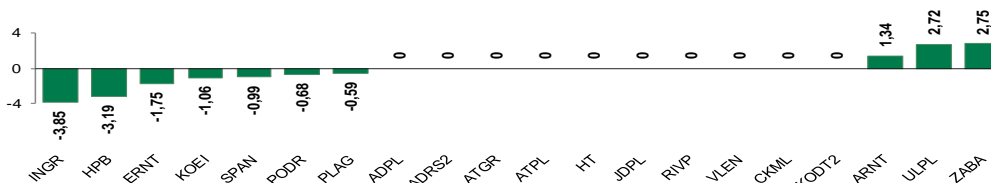
## Kretanje vrijednosti CROBEX-a i redovnog prometa



## Top 5 najlikvidnijih dionica na Zagrebačkoj burzi

Oznaka	Naziv društva	Zadnja cijena (EUR) na 23.11.2023.	% Promjene cijene	% Promjene u tekućoj godini	Promet ('000 EUR)	Tržišna kapitalizacija (mil. EUR)
ZABA	Zagrebacka banka d.d.	13,10	2,75	53,04	174,27	4.195,17
SPAN	SPAN d.d.	49,90	-0,99	40,17	136,27	97,80
PODR	PODRAVKA d.d.	145,00	-0,68	72,21	132,68	1.032,40
ADRS	ADRS GRUPA d.d.	74,50	1,36	30,70	92,22	716,38
KODT	KONCAR - D&ST dd	870,00	-1,69	168,52	74,98	168,94

## Dnevna % promjena sastavnica CROBEX-a



## Pregled stanja na burzama u regiji

Indeks	Vrijednost indeksa na 23.11.2023.	Dnevna promjena indeksa	Promjena indeksa u tekućoj godini
BELEX15	880,24	0,47%	6,75%
BELEXline	1.853,42	0,25%	6,53%
SBI TOP	1.208,13	-0,05%	15,49%
SASX-10	1.030,06	-0,95%	-2,64%
BIRS	835,30	0,21%	-0,66%
MONEX 20	15.595,40	0,51%	10,28%
MBI-10	5.966,14	0,32%	5,55%

## Pregled stanja na burzama u svijetu

Indeks	Vrijednost indeksa na 23.11.2023.	Dnevna promjena indeksa	Promjena indeksa u tekućoj godini
FTSE 100	7.483,58	0,19%	0,43%
DAX 30	15.994,73	0,23%	14,88%
CAC 40	7.277,93	0,24%	12,42%
DJIA	35.273,03	0,00%	6,41%
NASDAQ	14.265,86	0,00%	36,30%
S&P 500	4.556,62	0,00%	18,68%
NIKKEI 225	33.625,53	0,00%	28,86%

Izvor: službene stranice burzi regije

Izvor: Bloomberg

# Kontakti

## Riznica i ALM

Prodaja rizničnih proizvoda  
[treasurysales@pbz.hr](mailto:treasurysales@pbz.hr)

01 4891 301

Riznica  
[treasury@pbz.hr](mailto:treasury@pbz.hr)

- Likvidnost 01 4891 303
- Trgovanje devizama 01 4891 302
- Trgovanje vrijednosnim papirima 01 4891 304
- Trgovanje efektivom 01 4891 305

## Proizvodi korporativnog bankarstva

Brokerski poslovi  
[brokeri@pbz.hr](mailto:brokeri@pbz.hr)

01 4891 331

### Pravne napomene:

Ovu publikaciju izdaje PRIVREDNA BANKA ZAGREB-DIONIČKO DRUŠTVO, Zagreb, Radnička cesta 50 (dalje: PBZ) i namijenjena je klijentima Grupe PBZ. Ova publikacija je načinjena samo sa svrhom informiranja i ne može se niti na koji način smatrati ponudom ili pozivom na kupnju imovine ili prava koje se u njoj spominju. Informativni karakter ove publikacije znači da ona ne može služiti kao zamjena za vlastitu prosudbu i procjenu bilo kojeg čitatelja ili primatelja ove publikacije. Informacije, mišljenja, zaključci, prognoze i projekcije koje se ovdje iznose zasnivaju se na javno dostupnim podacima u čiju se točnost PBZ pouzdaje, ali istu ne može jamčiti. U skladu s navedenim, svi stavovi, mišljenja, zaključci, prognoze i projekcije izneseni u ovoj publikaciji podložni su promjenama podataka kako ih objavljuju korišteni izvori. PBZ dozvoljava daljnje korištenje podataka iz ove publikacije, uz obavezno navođenje ove publikacije kao izvora. Svaka imovina koja se spominje u ovoj publikaciji i čije se kretanje komentira može, s vremena na vrijeme, biti predmet trgovanja, odnosno zauzimanja pozicije od strane PBZ-a.

### Zaštita osobnih podataka:

Privredna banka Zagreb d.d., Radnička cesta 50, Zagreb, OIB 02535697732, upisana u sudski registar Trgovačkog suda u Zagrebu, pod matičnim brojem subjekta upisa (MBS) 080002817 (dalje: Banka), kao voditelj obrade osobnih podataka, posluje u skladu s načelima Uredbe (EU) 2016/679 EUROPSKOG PARLAMENTA I VIJEĆA od 27. travnja 2016. o zaštiti pojedinaca u vezi s obradom osobnih podataka i o slobodnom kretanju takvih podataka te o stavljanju izvan snage Direktive 95/46/EZ (Opća uredba o zaštiti podataka). Podaci za kontakt službenika za zaštitu podataka: [sluzbenik.za.zastitu.osobnih.podataka@pbz.hr](mailto:sluzbenik.za.zastitu.osobnih.podataka@pbz.hr)

Pri prikupljanju osobnih podataka klijenata, bilo da su prikupljeni od klijenta u trenutku njihovog prikupljanja bilo da su prikupljeni iz nekog drugog izvora, Banka pruža informacije u skladu s člancima 13. i 14. Opće uredbe o zaštiti podataka, kao što su primjerice informacije o Banci kao voditelju obrade, svrhama i pravnom temelju obrade osobnih podataka, kategorijama podataka koji se prikupljaju, razdoblju čuvanja podataka, primateljima podataka, izvoru podatka kao i o pravima u vezi zaštite osobnih podataka (primjerice, pravo na pristup podacima, pravo na brisanje, prigovor i dr.).

Osobne podatke klijenta kao i osobne podatke drugih fizičkih osoba (npr. zakonskih zastupnika, ovlaštenih potpisnika, kontakt osoba i sl.) danih u svrhu slanja ovog izvještaja Banka obrađuje i koristi zakonito, pošteno i transparentno, štiteći pri tome sigurnost osobnih podataka od neovlaštene ili nezakonite obrade, primjenjujući najviše tehničke, sigurnosne i organizacijske mjere zaštite. Detaljnije obavijesti o zaštiti privatnosti klijenta dostupne su u dokumentu "Informacija o obradi osobnih podataka fizičkih osoba u poslovanju s poslovnim subjektima" na [www.pbz.hr](http://www.pbz.hr) te u poslovnim prostorijama Banke.