

Dnevni izvještaj financijskih tržišta

09. svibnja 2024.

- **tečaj EURUSD iznad 1,0770**
- **podaci pokazali „hlađenje” tržišta rada u SAD-u**
- **dan danas BDP u Velikoj Britaniji**
- **porast cijene zlata**
- **svjetski dionički indeksi u porastu, CROBEX blago u plusu**

Pregled deviznog tržišta

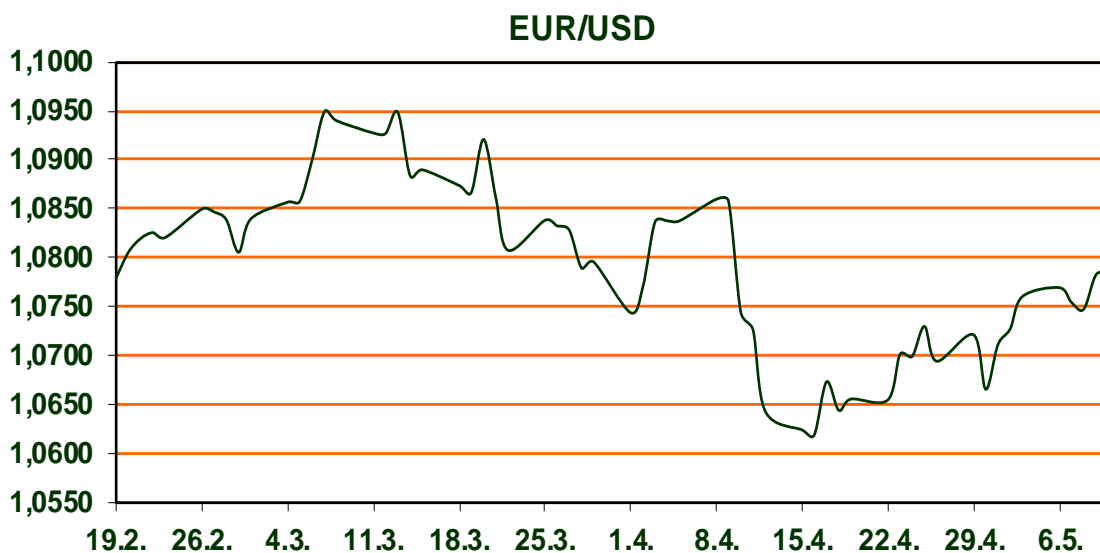
	Spot rates		Forward points EUR/USD			Interest rate swap EUR		
	BID	ASK		BID	ASK		BID	ASK
EURUSD	1,0781	1,0783	O/N	0,40	0,44	1Y	3,629	3,639
EURCHF	0,9769	0,9774	T/N	1,24	1,26	2Y	3,268	3,278
EURGBP	0,8603	0,8604	1W	2,92	2,98	3Y	3,055	3,065
EURJPY	167,84	167,88	2W	5,87	5,94	4Y	2,919	2,929
GBPUSD	1,2532	1,2536	1M	12,81	12,91	5Y	2,833	2,843
USDJPY	155,66	155,69	3M	40,80	41,00	7Y	2,754	2,764
GOLD	2368,33	2368,84	6M	86,95	87,55	9Y	2,73	2,74
BRENT	84,09	84,10	12M	192,53	193,67	10Y	2,735	2,745

Tečaj EURUSD se ponovno kreće iznad razine 1,0770 od jučer popodne nakon podatka o Initial Jobless Claims u SAD-u. Ovaj podatak, koji izražava broj novih zahtjeva za naknadu nezaposlenima iznenadio je sa brojkom od 231.000 (očekivano je bilo 209.000) te ukazao na „hlađenje“ američkog tržišta rada i posljedično podgrijavao nade u smirivanje inflacije te brže snižavanje kamatnih stopa od strane FED-a.

Od jučerašnjih bitnih događanja, tu je bio i sastanak centralne banke Velike Britanije na kojem su kamatne stope očekivano ostavljene na dosadašnjim razinama.

Na današnjem rasporedu imamo objavu BDP-a Velike Britanije koji je na godišnjoj razini nakon -0,2% prošloga kvartala, sada iznosio 0,2% (očekivalo se 0%). U popodnevnim satima u SAD-u će biti objavljen Michigan Consumer Sentiment Indeks, anketno ispitivanje o razini spremnosti potrošača na potrošnju. Važnost ovoga indeksa leži u činjenici da su podaci koje donosi jako svježi pošto se ankete obavljaju samo dan-dva pred objavljivanje te stoga daje realnu sliku trenutno stanja na tržištu.

Cijena zlata također je porasla nakon najnovijih podataka sa tržišta rada u SAD-u. Jutros se tako cijena kreće iznad 2.366\$ što je razina koju nije doseglo gotovo od sredine prošloga mjeseca.



RECEPT

U današnje vrijeme kada sve više pazimo na zdravu prehranu ali ujedno i sve brže živimo, mali trikovi su više nego dobrodošli. Izbjegnite nezdravi kupovni kruh i pripremite zdravi visokoproteinski sendvič. U šalici umijesite „kruh“ pomiješavši 1 jaje, malo soli, 2 žlice grčkog jogurta i 4 žlice zobenih pahuljica. Dobivenu gustu smjesu rasporedite u obliku šnite kruha na papir za pečenje i specite u tosteru za sendviče i dobili ste svoj zdravi kruh. Napunite po želji ali zdravim sastojcima 😊

Pregled novčanog tržišta

Info tržišne kamate					
EUR	O/N	1W	1M	3M	6M
Bid	3,70	3,70	3,70	3,75	3,50
Ask	4,25	4,25	4,25	4,25	4,00
USD	O/N	1W	1M	3M	6M
Bid	5,00	5,00	5,00	5,00	5,00
Ask	5,50	5,50	5,50	5,50	5,50

Fond	Vrijednost udjela fondova	08.05.2024
Eurizon HR Cash klasa A	101,2736 EUR	
Eurizon HR Cash klasa B	101,2906 EUR	
Eurizon HR Cash klasa C*	101,3068 EUR	
Eurizon HR Start fond	19,2353 EUR	
Eurizon HR D-Start fond	145,2686 USD	
Eurizon HR Euro Short Term Bond fond	101,6752 EUR	
Eurizon HR Bond fond	128,8397 EUR	
Eurizon HR Conservative 10 fond	114,4520 EUR	
Eurizon HR International Multi Asset fond	98,2529 EUR	
Eurizon HR Flexible 30 fond	107,8896 EUR	
Eurizon HR Moderate 30 fond	96,3501 EUR	
Eurizon HR Dollar Progressive fond	102,6219 USD	
Eurizon HR Global fond	19,8993 EUR	
Eurizon HR Equity fond	19,3374 EUR	
Eurizon HR Equity World fond	115,2139 EUR	
Eurizon HR Active Defensive fond	104,1425 EUR	
Eurizon HR Target 2027	101,4365 EUR	
Eurizon HR Active Defensive 2 fond	100,7039 EUR	
Eurizon HR Target 2027 II fond	104,2287 EUR	
Eurizon HR Target 2027 III fond	106,4259 EUR	
Eurizon HR Dollar Bond fond 3	105,0445 USD	
Eurizon HR Target 2025 fond	101,7277 EUR	
Eurizon HR Target 2025 II fond	102,5433 EUR	
Eurizon HR Target 2025 III fond	102,4321 EUR	
Eurizon HR Target 2025 IV fond	101,9775 EUR	
Eurizon HR Target 2026 fond	102,5566 EUR	
Eurizon HR Target 2026 II	100,4495 EUR	

Trezorski zapisi (Rezultati posljednje aukcije Min. Financija RH)					
Ročnost	Valuta	Prinos	Izdano (Mio)	Dat. Izdanja	Dat. Dospjeća
364	EUR	3,65	124	23.11.2023	21.11.2024
182	EUR	3,20	13	17.08.2023	15.02.2024

	EUR BID	USD BID
1 Y	3,6300	5,4930
2 Y	3,2710	4,9906
3 Y	3,0400	4,7180
4 Y	2,9200	4,5893
5 Y	2,8340	4,4920
6 Y	2,7840	4,4280
7 Y	2,7580	4,3930
8 Y	2,7430	4,3680
9 Y	2,7370	4,3500
10 Y	2,7270	4,3440



Pregled tržišta obveznica

Obveznice Republike Hrvatske

Naziv	Kupon	Dospjeće	Cijena		Prinos	
			Bid	Ask	Bid	Ask
<i>Euro - domaća izdanja (bivši VK)</i>						
RHMF-O-247E	5,750%	10.07.2024	100,21	100,71	4,35	1,22
RHMF-O-267E	2,125%	15.01.2026	97,62	98,12	3,27	3,03
RHMF-O-275E	0,750%	05.05.2027	92,73	93,73	3,34	2,97
RHMF-O-302E	1,250%	04.02.2030	89,56	90,56	3,26	3,07
RHMF-O-322E	3,375%	15.07.2032	98,94	99,94	3,53	3,38
RHMF-O-403E	1,250%	03.03.2040	70,37	71,37	3,75	3,65

Kotacije europskih državnih obveznica dospjeća 10 godina

Izdavatelj	Cijena	Prinos
Njemačka	97,74	2,46
Francuska	85,30	2,97
Austrija	99,66	2,94
Italija	100,81	3,79
Španjolska	100,00	3,25
Portugal	98,02	3,10
Češka	84,11	4,06
Grčka	99,04	3,49
Slovenija	94,61	3,04

EUR - domaća izdanja

RHMF-O-24BA	0,250%	27.11.2024	98,03	98,73	4,00	2,65
RHMF-O-253A	0,250%	03.03.2025	96,74	97,54	4,42	3,38
RHMF-O-253B	3,650%	08.03.2025	99,80	100,30	3,87	3,25
RHMF-O-257A	4,500%	09.07.2025	101,13	101,93	3,49	2,77
RHMF-O-26CA	4,250%	14.12.2026	102,63	103,43	3,18	2,85
RHMF-O-282A	2,875%	07.02.2028	98,85	99,75	3,20	2,95
RHMF-O-287A	0,500%	05.07.2028	89,42	89,92	3,25	3,11
RHMF-O-297A	2,375%	09.07.2029	96,04	96,94	3,22	3,02
RHMF-O-327A	3,250%	07.07.2032	99,54	100,54	3,31	3,17
RHMF-O-33BA	3,750%	24.11.2033	102,40	103,78	3,45	3,29
RHMF-O-34BA	1,000%	27.11.2034	78,00	79,00	3,52	3,39

Eurobonds Rep. Hrvatske

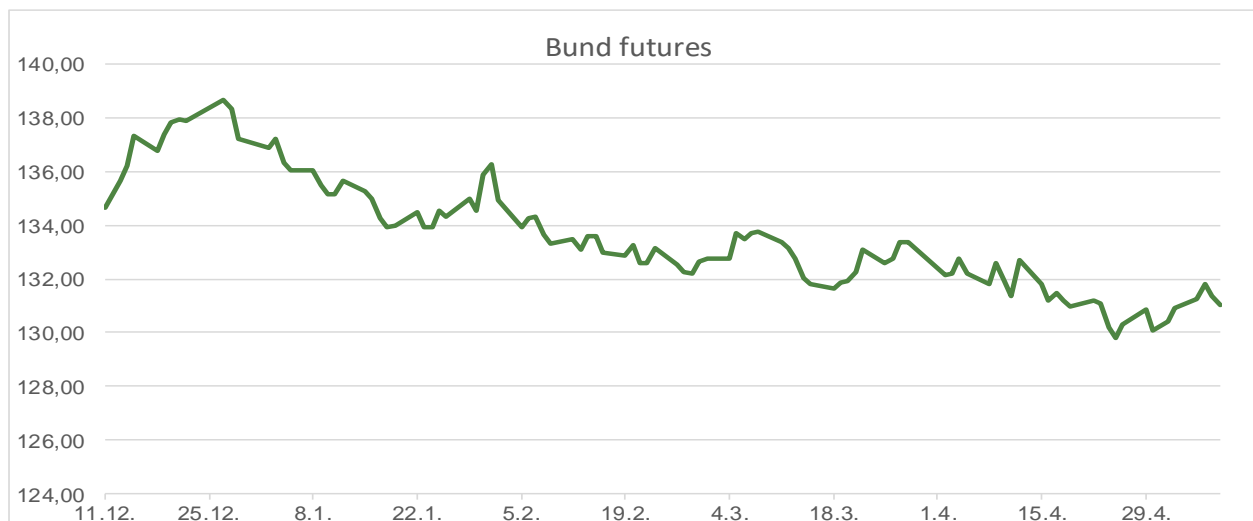
Naziv	Kupon	Dospjeće	Cijena		Prinos	
			Bid	Ask	Bid	Ask
<i>Republika Hrvatska</i>						
CROA TIA EUR 2025	3,000%	11.03.2025	99,39	99,89	3,75	3,13
CROA TIA EUR 2027	3,000%	20.03.2027	99,25	99,75	3,28	3,09
CROA TIA EUR 2028	2,700%	15.06.2028	98,25	98,75	3,16	3,03
CROA TIA EUR 2029	1,125%	19.06.2029	90,04	90,54	3,28	3,16
CROA TIA EUR 2030	2,750%	27.01.2030	97,41	97,91	3,25	3,16
CROA TIA EUR 2031	1,500%	17.06.2031	88,85	89,45	3,27	3,17
CROA TIA EUR 2032	2,875%	22.04.2032	97,38	97,88	3,25	3,18
CROA TIA EUR 2033	1,125%	04.03.2033	83,02	83,62	3,37	3,28
CROA TIA EUR 2034	3,375%	12.03.2034	98,50	99,10	3,56	3,48
CROA TIA EUR 2035	4,000%	14.06.2035	103,58	104,18	3,60	3,54
CROA TIA EUR 2041	1,750%	04.03.2041	74,50	75,00	3,82	3,77

Hrvatske korporativne obveznice

ZG. HOLDING 2028	4,900%	11.07.2028	101,55	102,55	4,49	4,22
------------------	--------	------------	--------	--------	------	------

CDS Pregled

Izdavatelj	1 god	3 god	5 god
Hrvatska	19	56	82
Italija	14	36	62
Spain	6	19	34



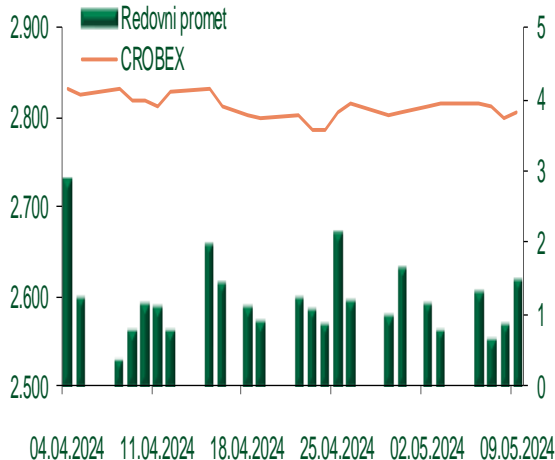
Pregled dioničkog tržišta

Dnevni pregled trgovanja na ZSE

Podaci za 09.05.2024.

Promet na burzi	1.717.540,53
Redovni promet	1.445.616,53
Dionice	1.355.288,03
Obveznice	14.848,50
Komercijalni zapisi	0,00
Strukturirani proizvodi	0,00
ETF	75.480,00
Blok promet	271.924,00
OTC promet	2.880.000,00
Vrijednost CROBEX indeksa	2.805,40
Dnevna promjena CROBEX indeksa	0,22
Promjena CROBEX indeksa u tekućoj godini	10,71
Vrijednost CROBEX10 indeksa	1.699,38
Dnevna promjena CROBEX10 indeksa	0,22
Promjena CROBEX10 indeksa u tekućoj godini	9,74

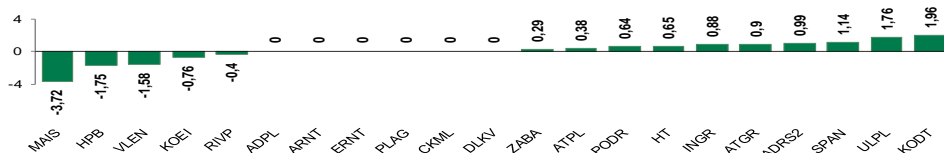
Kretanje vrijednosti CROBEX-a i redovnog prometa



Top 5 najlikvidnijih dionica na Zagrebačkoj burzi

Oznaka	Naziv društva	Zadnja cijena (EUR) na 09.05.2024.	% Promjene cijene	% Promjene u tekućoj godini	Promet ('000 EUR)	Tržišna kapitalizacija (mil. EUR)
HT	HT d.d.	30,80	0,65	12,82	808,49	2.501,56
KRAS	KRAS d.d.	120,00	1,69	16,50	76,80	179,83
7SLO	INTERCAPITAL ASSET MNG doo	26,95	-0,04	17,17	75,48	2,81
PODR	PODRAVKA d.d.	158,00	0,64	-3,07	66,07	1.124,96
RIVP	Valamar Riviera d.d.	5,02	-0,40	6,36	61,63	632,66

Dnevna % promjena sastavnica CROBEX-a



Pregled stanja na burzama u regiji

Indeks	Vrijednost indeksa na	Dnevna promjena indeksa	Promjena indeksa u tekućoj
BELEX15	997,59	-0,60%	13,92%
BELEXline	2.200,83	-0,41%	14,98%
SBI TOP	1.455,68	0,35%	16,14%
SASX-10	967,11	0,09%	-7,83%
BIRS	925,87	0,82%	-4,63%
MONEX 20	14.880,06	0,13%	-4,51%
MBI-10	7.273,18	-0,49%	18,92%

Izvor: službene stranice burzi regije

Pregled stanja na burzama u svijetu

Indeks	Vrijednost indeksa na 09.05.2024.	Dnevna promjena indeksa	Promjena indeksa u tekućoj godini
FTSE 100	8.381,35	0,33%	8,38%
DAX 30	18.686,60	1,02%	11,55%
CAC 40	8.187,65	0,69%	8,54%
DJIA	39.387,76	0,85%	4,51%
NASDAQ	16.346,27	0,27%	8,89%
S&P 500	5.214,08	0,51%	9,31%
NIKKEI 225	38.229,11	0,41%	14,24%

Izvor: Bloomberg

Kontakti

Riznica i ALM

Prodaja rizničnih proizvoda
treasurysales@pbz.hr

01 4891 301

Riznica
treasury@pbz.hr

- Likvidnost 01 4891 303
- Trgovanje devizama 01 4891 302
- Trgovanje vrijednosnim papirima 01 4891 304
- Trgovanje efektivom 01 4891 305

Proizvodi korporativnog bankarstva

Brokerski poslovi
brokeri@pbz.hr

01 4891 331

Pravne napomene:

Ovu publikaciju izdaje PRIVREDNA BANKA ZAGREB-DIONIČKO DRUŠTVO, Zagreb, Radnička cesta 50 (dalje: PBZ) i namijenjena je klijentima Grupe PBZ. Ova publikacija je načinjena samo sa svrhom informiranja i ne može se niti na koji način smatrati ponudom ili pozivom na kupnju imovine ili prava koje se u njoj spominju. Informativni karakter ove publikacije znači da ona ne može služiti kao zamjena za vlastitu prosudbu i procjenu bilo kojeg čitatelja ili primatelja ove publikacije. Informacije, mišljenja, zaključci, prognoze i projekcije koje se ovdje iznose zasnivaju se na javno dostupnim podacima u čiju se točnost PBZ pouzdaje, ali istu ne može jamčiti. U skladu s navedenim, svi stavovi, mišljenja, zaključci, prognoze i projekcije izneseni u ovoj publikaciji podložni su promjenama podataka kako ih objavljuju korišteni izvori. PBZ dozvoljava daljnje korištenje podataka iz ove publikacije, uz obavezno navođenje ove publikacije kao izvora. Svaka imovina koja se spominje u ovoj publikaciji i čije se kretanje komentira može, s vremena na vrijeme, biti predmet trgovanja, odnosno zauzimanja pozicije od strane PBZ-a.

Zaštita osobnih podataka:

Privredna banka Zagreb d.d., Radnička cesta 50, Zagreb, OIB 02535697732, upisana u sudski registar Trgovačkog suda u Zagrebu, pod matičnim brojem subjekta upisa (MBS) 080002817 (dalje: Banka), kao voditelj obrade osobnih podataka, posluje u skladu s načelima Uredbe (EU) 2016/679 EUROPSKOG PARLAMENTA I VIJEĆA od 27. travnja 2016. o zaštiti pojedinaca u vezi s obradom osobnih podataka i o slobodnom kretanju takvih podataka te o stavljanju izvan snage Direktive 95/46/EZ (Opća uredba o zaštiti podataka). Podaci za kontakt službenika za zaštitu podataka: sluzbenik.za.zastitu.osobnih.podataka@pbz.hr

Pri prikupljanju osobnih podataka klijenata, bilo da su prikupljeni od klijenta u trenutku njihovog prikupljanja bilo da su prikupljeni iz nekog drugog izvora, Banka pruža informacije u skladu s člancima 13. i 14. Opće uredbe o zaštiti podataka, kao što su primjerice informacije o Banci kao voditelju obrade, svrhama i pravnom temelju obrade osobnih podataka, kategorijama podataka koji se prikupljaju, razdoblju čuvanja podataka, primateljima podataka, izvoru podatka kao i o pravima u vezi zaštite osobnih podataka (primjerice, pravo na pristup podacima, pravo na brisanje, prigovor i dr.).

Osobne podatke klijenta kao i osobne podatke drugih fizičkih osoba (npr. zakonskih zastupnika, ovlaštenih potpisnika, kontakt osoba i sl.) danih u svrhu slanja ovog izvještaja Banka obrađuje i koristi zakonito, pošteno i transparentno, štiteći pri tome sigurnost osobnih podataka od neovlaštene ili nezakonite obrade, primjenjujući najviše tehničke, sigurnosne i organizacijske mjere zaštite. Detaljnije obavijesti o zaštiti privatnosti klijenta dostupne su u dokumentu "Informacija o obradi osobnih podataka fizičkih osoba u poslovanju s poslovnim subjektima" na www.pbz.hr te u poslovnim prostorijama Banke.