

# Dnevni izvještaj financijskih tržišta

26. lipnja 2025.

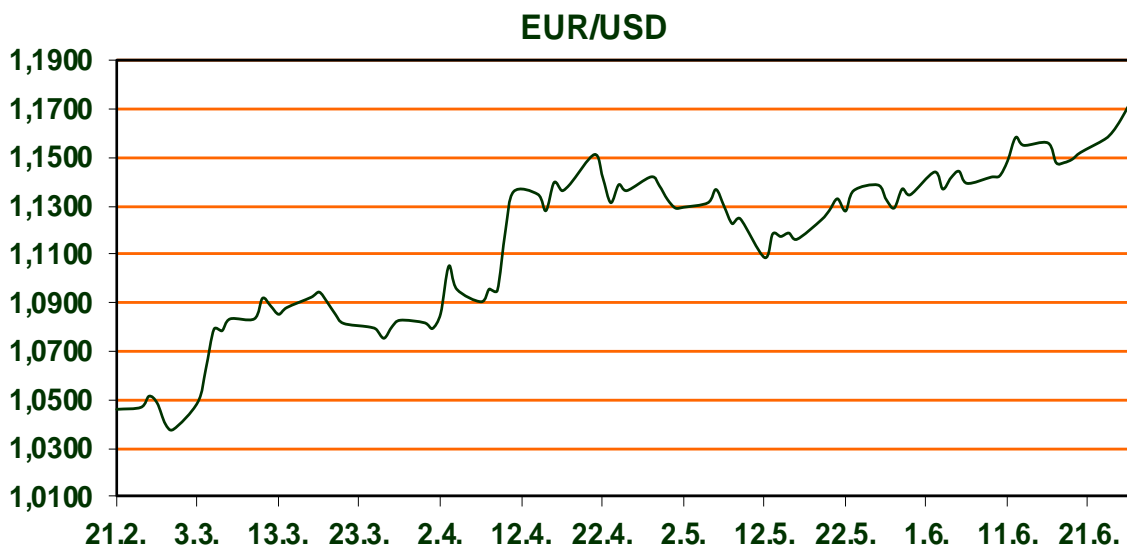
- **EURUSD iznad 1,17**
- **danās podaci o BDP-u i tržištu rada u SAD-u**
- **nafta u rastu**
- **skok CROBEX-a na 3600 bodova, europski dionički indeksi u minusu**

## Pregled deviznog tržišta

|        | Spot rates |         | Forward points EUR/USD |        |        | Interest rate swap EUR |       |       |
|--------|------------|---------|------------------------|--------|--------|------------------------|-------|-------|
|        | BID        | ASK     |                        | BID    | ASK    |                        | BID   | ASK   |
| EURUSD | 1,1723     | 1,1725  | O/N                    | 0,40   | 0,44   | 1Y                     | 1,98  | 1,986 |
| EURCHF | 0,9386     | 0,9391  | T/N                    | 1,24   | 1,26   | 2Y                     | 1,972 | 1,976 |
| EURGBP | 0,8525     | 0,8528  | 1W                     | 2,92   | 2,98   | 3Y                     | 2,034 | 2,075 |
| EURJPY | 168,67     | 168,70  | 2W                     | 5,87   | 5,94   | 4Y                     | 2,138 | 2,145 |
| GBPUSD | 1,3749     | 1,3754  | 1M                     | 12,81  | 12,91  | 5Y                     | 2,223 | 2,227 |
| USDJPY | 143,89     | 143,9   | 3M                     | 40,80  | 41,00  | 7Y                     | 2,372 | 2,377 |
| GOLD   | 3345,93    | 3346,44 | 6M                     | 86,95  | 87,55  | 9Y                     | 2,497 | 2,502 |
| BRENT  | 67,84      | 67,86   | 12M                    | 192,53 | 193,67 | 10Y                    | 2,542 | 2,562 |

Dolar je jučer nastavio slabiti uslijed poboljšanog osjećaja rizika na tržištu te je tečaj EURUSD tijekom noći bio i iznad 1,17 da bi se jutros ponovno spustio na razine oko 1,1680. Dolarov indeks, mjera vrijednosti valute naspram košarice svjetskih, jutros je ispod 97,50. Nakon što je objava primirja na Bliskom istoku primirila situaciju, cijenu nafte je jučer dodatno pogurala objava o snažnijem od prognoziranog pada u zalihama nafte u SAD-u. Nakon prošlotjednog pada zaliha od 11,5 milijuna barela, očekivano je kako će ovoga tjedna pad iznositi svega 0,6mil no zabilježeno je čak -5,8 milijuna barela što je signaliziralo kako su negativni efekti trgovinskog rata zasad izostali te se očekuje snažna ljetna sezona. Iako je Powel ponovio kako FOMC još nije spreman ublažiti monetarnu politiku te da se efekti Trumpovih carinskih mjera u maloprodaji tek očekuju, na tržište nafte utjecale su nedavne izjave nekolicine guvernera FED-a koji su se u svojim izjavama priklonili Trumpu i njegovim pozivima za snižavanje kamatnih stopa. Jutros su objavljeni podaci o potrošačkom povjerenju u Njemačkoj a koji su pokazali pogoršanje situacije naspram prognozama. U popodnevnim satima na rasporedu su podaci iz SAD-a gdje se na tržištu rada očekuje stabilna situacija sa joblessima na razinama od prošloga tjedna. Na rasporedu je i objava BDP-a za Q1 gdje se također očekuje status quo.

Burzovni indeksi na Wall Streetu jučer bez većih promjena. Dow Jones je oslabio 0,25, S&P gotovo nepromijenjeno a Nasdaq u plusu 0,31%. Rast Nasdaqa ostvaren je prvenstveno zahvaljujući 4%-tnom rastu Nvidie a kojim je proizvođač čipova postao po tržišnoj vrijednosti najveća svjetska kompanija.



### KAMO ZA VIKEND

Kako je Zagreb već godinama bogat ljetnim sadržajima, ovoga vikenda možemo birati između mnoštva događaja. U tijeku su Inmusic festival ali i Ljetne noći Teatra Exit. Već treću godinu zaredom većina programa održava se u jedinstvenoj atmosferi krovne terase Centra kulture Ribnjak (Park Ribnjak 1) gdje gledatelji mogu uživati u izvrsnim predstavama pod noćnim nebom. U sklopu ovogodišnjih Ljetnih noći Teatra EXIT bit će odigrano 27 naslova u sveukupno 34 izvedbe, od čega očekujte 4 gostujuće predstave, 3 koncerta u suradnji s Centrom kulture Ribnjak te 1 sasvim novi naslov Teatra EXIT.

# Pregled novčanog tržišta

| Info tržišne kamate |      |      |      |      |      |
|---------------------|------|------|------|------|------|
| EUR                 | O/N  | 1W   | 1M   | 3M   | 6M   |
| Bid                 | 1,75 | 1,75 | 1,75 | 1,75 | 1,75 |
| Ask                 | 2,25 | 2,25 | 2,25 | 2,25 | 2,25 |
| USD                 | O/N  | 1W   | 1M   | 3M   | 6M   |
| Bid                 | 4,00 | 4,00 | 4,00 | 4,00 | 4,00 |
| Ask                 | 4,50 | 4,50 | 4,50 | 4,50 | 4,50 |

| Fond                                      | 24.06.2025<br>Vrijednost udjela fondova |
|---|---|
| Eurizon HR Cash klasa A                   | 104,3165 EUR                            |
| Eurizon HR Cash klasa B                   | 104,3932 EUR                            |
| Eurizon HR Cash klasa C                   | 104,4653 EUR                            |
| Eurizon HR Start fond                     | 19,9346 EUR                             |
| Eurizon HR D-Start fond                   | 152,6344 USD                            |
| Eurizon HR Euro Short Term Bond fond      | 105,9635 EUR                            |
| Eurizon HR Bond fond                      | 133,5010 EUR                            |
| Eurizon HR Conservative 10 fond           | 120,4545 EUR                            |
| Eurizon HR International Multi Asset fond | 103,9148 EUR                            |
| Eurizon HR Flexible 30 fond               | 111,6209 EUR                            |
| Eurizon HR Moderate 30 fond               | 99,8534 EUR                             |
| Eurizon HR Dollar Progressive fond        | 109,4120 USD                            |
| Eurizon HR Global fond                    | 21,0623 EUR                             |
| Eurizon HR Equity fond                    | 24,5515 EUR                             |
| Eurizon HR Equity World fond              | 122,5010 EUR                            |
| Eurizon HR Active Defensive fond          | 113,9779 EUR                            |
| Eurizon HR Target 2027                    | 106,7366 EUR                            |
| Eurizon HR Active Defensive 2 fond        | 109,2012 EUR                            |
| Eurizon HR Target 2027 II fond            | 109,6496 EUR                            |
| Eurizon HR Target 2027 III fond           | 112,0191 EUR                            |
| Eurizon HR Dollar Bond fond 3             | 110,5744 USD                            |
| Eurizon HR Target 2025 fond               | 105,2505 EUR                            |
| Eurizon HR Target 2025 II fond            | 106,1010 EUR                            |
| Eurizon HR Target 2026 fond               | 106,4485 EUR                            |
| Eurizon HR Target 2026 II                 | 104,8627 EUR                            |

| Trezorski zapisi (Rezultati posljednje aukcije Mn. Financija RH) |        |        |              |              |               |
|--|--------|--------|--------------|--------------|---------------|
| Ročnost  | Valuta | Prinos | Izdano (Mio) | Dat. Izdanja | Dat. Dospjeća |
| 364  | EUR    | 2,30   | 829          | 27.02.2025   | 26.02.2026    |
| 90   | EUR    | 2,45   | 855          | 20.03.2025   | 19.06.2025    |

| Kamatni sw apovi | EUR BID | USD BID | CHF BID |
|------------------|---------|---------|---------|
| 1 Y              | 1,9640  | 4,1900  | -0,0950 |
| 2 Y              | 1,9630  | 3,8100  | -0,0935 |
| 3 Y              | 2,0310  | 3,7200  | -0,0200 |
| 4 Y              | 2,1390  | 3,7110  | 0,0790  |
| 5 Y              | 2,2220  | 3,7370  | 0,1730  |
| 6 Y              | 2,2990  | 3,7770  | 0,2565  |
| 7 Y              | 2,3720  | 3,8324  | 0,3400  |
| 8 Y              | 2,4380  | 3,8900  | 0,4120  |
| 9 Y              | 2,4885  | 3,9382  | 0,4835  |
| 10 Y             | 2,5320  | 3,9842  | 0,5550  |



# Pregled tržišta obveznica

| Obveznice Republike Hrvatske |       |           |        |     |        |     |
|------------------------------|-------|-----------|--------|-----|--------|-----|
| Naziv                        | Kupon | Dospijeće | Cijena |     | Prinos |     |
|                              |       |           | Bid    | Ask | Bid    | Ask |

Euro - domaća izdanja (bivši VK)

|             |        |            |        |        |      |      |
|-------------|--------|------------|--------|--------|------|------|
| RHMF-O-267E | 2,125% | 15.07.2026 | 99,87  | 100,17 | 2,25 | 1,96 |
| RHMF-O-275E | 0,750% | 05.05.2027 | 97,22  | 97,62  | 2,29 | 2,07 |
| RHMF-O-302E | 1,250% | 04.02.2030 | 94,00  | 94,60  | 2,65 | 2,51 |
| RHMF-O-327E | 3,375% | 15.07.2032 | 103,38 | 104,08 | 2,84 | 2,73 |
| RHMF-O-403E | 1,250% | 03.03.2040 | 74,09  | 75,09  | 3,53 | 3,42 |

| Kotacije europskih državnih obveznica dospjeća 10 godina |        |        |
|--|--------|--------|
| Izdavatelj   | Cijena | Prinos |

|            |        |      |
|------------|--------|------|
| Njemačka   | 99,62  | 2,54 |
| Francuska  | 99,70  | 3,24 |
| Austrija   | 100,06 | 2,94 |
| Italija    | 101,28 | 3,48 |
| Španjolska | 99,96  | 3,21 |
| Portugal   | 99,75  | 3,03 |
| Češka      | 94,14  | 4,24 |
| Grčka      | 102,75 | 3,30 |
| Slovenija  | 86,98  | 3,07 |

EUR - domaća izdanja

|             |        |            |        |        |      |        |
|-------------|--------|------------|--------|--------|------|--------|
| RHMF-O-257A | 4,500% | 09.07.2025 | 100,05 | 100,85 | 2,55 | -28,37 |
| RHMF-O-26CA | 4,250% | 14.12.2026 | 103,00 | 103,80 | 2,15 | 2,00   |
| RHMF-O-273N | 2,650% | 10.03.2027 | 100,57 | 101,07 | 2,30 | 1,60   |
| RHMF-O-277N | 3,300% | 12.07.2027 | 102,12 | 102,62 | 2,22 | 1,97   |
| RHMF-O-282A | 2,875% | 07.02.2028 | 101,14 | 102,04 | 2,42 | 2,07   |
| RHMF-O-287A | 0,500% | 05.07.2028 | 94,24  | 94,74  | 2,50 | 2,32   |
| RHMF-O-297A | 2,375% | 09.07.2029 | 99,30  | 100,20 | 2,56 | 2,32   |
| RHMF-O-303A | 3,000% | 10.03.2030 | 101,65 | 102,15 | 2,62 | 2,51   |
| RHMF-O-327A | 3,250% | 07.07.2032 | 102,75 | 103,75 | 2,82 | 2,66   |
| RHMF-O-33BA | 3,750% | 24.11.2033 | 105,76 | 106,36 | 2,97 | 2,88   |
| RHMF-O-347A | 3,500% | 12.07.2034 | 102,93 | 103,93 | 3,13 | 3,00   |
| RHMF-O-34BA | 1,000% | 27.11.2034 | 82,50  | 83,50  | 3,17 | 3,03   |

| Eurobonds Rep. Hrvatske |       |           |        |     |        |     |
|-------------------------|-------|-----------|--------|-----|--------|-----|
| Naziv                   | Kupon | Dospijeće | Cijena |     | Prinos |     |
|                         |       |           | Bid    | Ask | Bid    | Ask |

Republika Hrvatska

|                  |        |            |        |        |      |      |
|------------------|--------|------------|--------|--------|------|------|
| CROATIA EUR 2027 | 3,000% | 20.03.2027 | 101,32 | 101,82 | 2,21 | 1,91 |
| CROATIA EUR 2028 | 2,700% | 15.06.2028 | 101,17 | 101,67 | 2,29 | 2,11 |
| CROATIA EUR 2029 | 1,125% | 19.06.2029 | 94,67  | 95,17  | 2,55 | 2,42 |
| CROATIA EUR 2030 | 2,750% | 27.01.2030 | 100,79 | 101,29 | 2,56 | 2,45 |
| CROATIA EUR 2031 | 1,500% | 17.06.2031 | 93,03  | 93,63  | 2,78 | 2,66 |
| CROATIA EUR 2032 | 2,875% | 22.04.2032 | 100,25 | 100,85 | 2,83 | 2,74 |
| CROATIA EUR 2033 | 1,125% | 04.03.2033 | 87,52  | 88,12  | 2,95 | 2,86 |
| CROATIA EUR 2034 | 3,375% | 12.03.2034 | 102,46 | 103,06 | 3,05 | 2,98 |
| CROATIA EUR 2035 | 4,000% | 14.06.2035 | 107,22 | 107,82 | 3,15 | 3,08 |
| CROATIA EUR 2037 | 3,250% | 11.02.2037 | 97,71  | 98,31  | 3,49 | 3,43 |
| CROATIA EUR 2041 | 1,750% | 04.03.2041 | 77,54  | 78,14  | 3,64 | 3,58 |

| Hrvatske korporativne obveznice |  |  |  |  |  |  |
|---------------------------------|--|--|--|--|--|--|
|---------------------------------|--|--|--|--|--|--|

|                  |        |            |        |        |      |      |
|------------------|--------|------------|--------|--------|------|------|
| ZG. HOLDING 2028 | 4,900% | 11.07.2028 | 103,35 | 104,35 | 3,72 | 3,38 |
|------------------|--------|------------|--------|--------|------|------|

| CDS Pregled |       |       |       |
|-------------|-------|-------|-------|
| Izdavatelj  | 1 god | 3 god | 5 god |

|          |    |    |    |
|----------|----|----|----|
| Hrvatska | 28 | 52 | 76 |
| Italija  | 10 | 29 | 48 |
| Spain    | 7  | 18 | 31 |



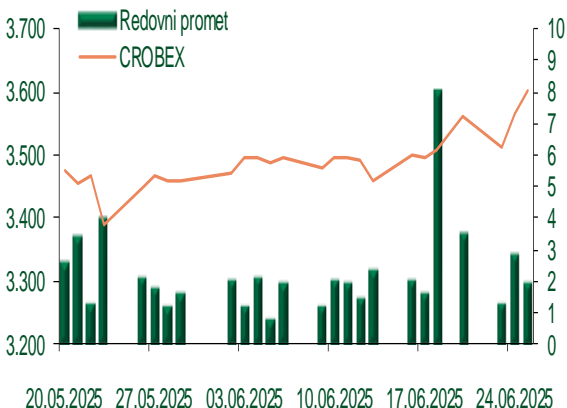
# Pregled dioničkog tržišta

## Dnevni pregled trgovanja na ZSE

Podaci za 25.06.2025.

|  |              |
|--|--------------|
| Promet na burzi                            | 1.929.598,92 |
| Redovni promet                             | 1.929.598,92 |
| Dionice                                    | 1.591.378,28 |
| Obveznice                                  | 255.250,00   |
| Komercijalni zapisi                        | 0,00         |
| Strukturirani proizvodi                    | 0,00         |
| ETF  | 82.970,64    |
| Blok promet                                | 0,00         |
| OTC promet                                 | 0,00         |
| Vrijednost CROBEX indeksa                  | 3.600,33     |
| Dnevna promjena CROBEX indeksa             | 0,94         |
| Promjena CROBEX indeksa u tekućoj godini   | 12,82        |
| Vrijednost CROBEX10 indeksa                | 2.258,87     |
| Dnevna promjena CROBEX10 indeksa           | 0,77         |
| Promjena CROBEX10 indeksa u tekućoj godini | 12,79        |

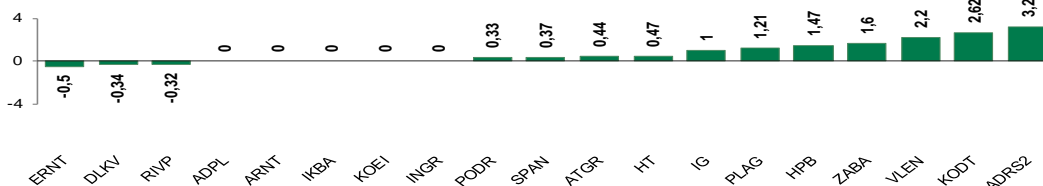
## Kretanje vrijednosti CROBEX-a i redovnog prometa



## Top 5 najlikvidnijih dionica na Zagrebačkoj burzi

| Oznaka | Naziv društva        | Zadnja cijena (EUR) na 25.06.2025. | % Promjene cijene | % Promjene u tekućoj godini | Promet ('000 EUR) | Tržišna kapitalizacija (mil. EUR) |
|--------|----------------------|------------------------------------|-------------------|-----------------------------|-------------------|-----------------------------------|
| KOEI   | KONCAR d.d.          | 510,00                             | 0,00              | 172,73                      | 403,07            | 1.311,78                          |
| KODT2  | KONCAR - D&ST dd     | 3.040,00                           | 2,70              | 253,49                      | 211,62            | 186,74                            |
| ADRS2  | ADRIS GRUPA d.d.     | 76,60                              | 3,23              | 35,34                       | 171,63            | 519,66                            |
| KODT   | KONCAR - D&ST dd     | 3.130,00                           | 2,62              | 268,24                      | 148,76            | 607,81                            |
| RIVP   | Valamar Riviera d.d. | 6,24                               | -0,32             | 32,20                       | 116,58            | 786,41                            |

## Dnevna % promjena sastavnica CROBEX-a



## Pregled stanja na burzama u regiji

| Indeks    | Vrijednost indeksa na 25.06.2025. | Dnevna promjena indeksa | Promjena indeksa u tekućoj godini |
|-----------|-----------------------------------|-------------------------|-----------------------------------|
| BELEX15   | 1.199,78                          | 0,00%                   | 4,62%                             |
| BELEXline | 2.715,69                          | 0,00%                   | 10,68%                            |
| SBI TOP   | 2.233,09                          | 1,08%                   | 33,99%                            |
| SASX-10   | 1.340,84                          | -0,01%                  | 8,89%                             |
| BIRS      | 848,51                            | 0,00%                   | -7,67%                            |
| MONEX 20  | 17.643,80                         | 0,00%                   | 7,37%                             |
| MBI-10    | 10.444,88                         | 1,79%                   | 2,39%                             |

Izvor: službene stranice burzi regije

## Pregled stanja na burzama u svijetu

| Indeks     | Vrijednost indeksa na 25.06.2025. | Dnevna promjena indeksa | Promjena indeksa u tekućoj godini |
|------------|-----------------------------------|-------------------------|-----------------------------------|
| FTSE 100   | 8.718,75                          | -0,46%                  | 6,68%                             |
| DAX 30     | 23.498,33                         | -0,61%                  | 18,03%                            |
| CAC 40     | 7.558,16                          | -0,76%                  | 2,40%                             |
| DJIA       | 42.982,43                         | -0,25%                  | 1,03%                             |
| NASDAQ     | 19.973,55                         | 0,31%                   | 3,43%                             |
| S&P 500    | 6.092,16                          | 0,00%                   | 3,58%                             |
| NIKKEI 225 | 39.528,19                         | 1,51%                   | -0,92%                            |

Izvor: Bloomberg

# Kontakti

## Riznica i ALM

Prodaja rizničnih proizvoda  
[treasurysales@pbz.hr](mailto:treasurysales@pbz.hr)

01 4891 301

Riznica  
[treasury@pbz.hr](mailto:treasury@pbz.hr)

- Likvidnost 01 4891 303
- Trgovanje devizama 01 4891 302
- Trgovanje vrijednosnim papirima 01 4891 304
- Trgovanje efektivom 01 4891 305

## Proizvodi korporativnog bankarstva

Brokerski poslovi  
[brokeri@pbz.hr](mailto:brokeri@pbz.hr)

01 4891 331

### Pravne napomene:

Ovu publikaciju izdaje PRIVREDNA BANKA ZAGREB-DIONIČKO DRUŠTVO, Zagreb, Radnička cesta 50 (dalje: PBZ) i namijenjena je klijentima Grupe PBZ. Ova publikacija je načinjena samo sa svrhom informiranja i ne može se niti na koji način smatrati ponudom ili pozivom na kupnju imovine ili prava koje se u njoj spominju. Informativni karakter ove publikacije znači da ona ne može služiti kao zamjena za vlastitu prosudbu i procjenu bilo kojeg čitatelja ili primatelja ove publikacije. Informacije, mišljenja, zaključci, prognoze i projekcije koje se ovdje iznose zasnivaju se na javno dostupnim podacima u čiju se točnost PBZ pouzdaje, ali istu ne može jamčiti. U skladu s navedenim, svi stavovi, mišljenja, zaključci, prognoze i projekcije izneseni u ovoj publikaciji podložni su promjenama podataka kako ih objavljuju korišteni izvori. PBZ dozvoljava daljnje korištenje podataka iz ove publikacije, uz obavezno navođenje ove publikacije kao izvora. Svaka imovina koja se spominje u ovoj publikaciji i čije se kretanje komentira može, s vremena na vrijeme, biti predmet trgovanja, odnosno zauzimanja pozicije od strane PBZ-a.

### Zaštita osobnih podataka:

Privredna banka Zagreb d.d., Radnička cesta 50, Zagreb, OIB 02535697732, upisana u sudski registar Trgovačkog suda u Zagrebu, pod matičnim brojem subjekta upisa (MBS) 080002817 (dalje: Banka), kao voditelj obrade osobnih podataka, posluje u skladu s načelima Uredbe (EU) 2016/679 EUROPSKOG PARLAMENTA I VIJEĆA od 27. travnja 2016. o zaštiti pojedinaca u vezi s obradom osobnih podataka i o slobodnom kretanju takvih podataka te o stavljanju izvan snage Direktive 95/46/EZ (Opća uredba o zaštiti podataka). Podaci za kontakt službenika za zaštitu podataka: [sluzbenik.za.zastitu.osobnih.podataka@pbz.hr](mailto:sluzbenik.za.zastitu.osobnih.podataka@pbz.hr)

Pri prikupljanju osobnih podataka klijenata, bilo da su prikupljeni od klijenta u trenutku njihovog prikupljanja bilo da su prikupljeni iz nekog drugog izvora, Banka pruža informacije u skladu s člancima 13. i 14. Opće uredbe o zaštiti podataka, kao što su primjerice informacije o Banci kao voditelju obrade, svrhama i pravnom temelju obrade osobnih podataka, kategorijama podataka koji se prikupljaju, razdoblju čuvanja podataka, primateljima podataka, izvoru podatka kao i o pravima u vezi zaštite osobnih podataka (primjerice, pravo na pristup podacima, pravo na brisanje, prigovor i dr.).

Osobne podatke klijenta kao i osobne podatke drugih fizičkih osoba (npr. zakonskih zastupnika, ovlaštenih potpisnika, kontakt osoba i sl.) danih u svrhu slanja ovog izvještaja Banka obrađuje i koristi zakonito, pošteno i transparentno, štiteći pri tome sigurnost osobnih podataka od neovlaštene ili nezakonite obrade, primjenjujući najviše tehničke, sigurnosne i organizacijske mjere zaštite. Detaljnije obavijesti o zaštiti privatnosti klijenta dostupne su u dokumentu "Informacija o obradi osobnih podataka fizičkih osoba u poslovanju s poslovnim subjektima" na [www.pbz.hr](http://www.pbz.hr) te u poslovnim prostorijama Banke.