

Dnevni izvještaj financijskih tržišta

18. ožujka 2026.

- **daljnja eskalacija sukoba na Bliskom istoku**
- **stabilne cijene nafte upućuju na očekivanja dugotrajnog konflikta**
- **pad očekivanja rasta u Njemačkoj**
- **rast svjetskih dioničkih indeksa, CROBEX bez značajne promjene**

Pregled deviznog tržišta

	Spot rates		Forward points EUR/USD			Interest rate swap EUR		
	BID	ASK		BID	ASK		BID	ASK
EURUSD	1,1526	1,1527	O/N	0,40	0,44	1Y	2,466	2,482
EURCHF	0,9067	0,9072	T/N	1,24	1,26	2Y	2,56	2,566
EURGBP	0,8635	0,8638	1W	2,92	2,98	3Y	2,595	2,611
EURJPY	183,26	183,27	2W	5,87	5,94	4Y	2,6284	2,6516
GBPUSD	1,3345	1,3347	1M	12,81	12,91	5Y	2,666	2,6892
USDJPY	158,97	158,98	3M	40,80	41,00	7Y	2,7612	2,7843
GOLD	4985,99	4986,50	6M	86,95	87,55	9Y	2,8574	2,8806
BRENT	102,97	102,99	12M	192,53	193,67	10Y	2,9021	2,9253

Jučerašnji dan obilježila je eskalacija sukoba na Bliskom istoku. Izraelska vojska likvidirala je visokog iranskog sigurnosnog dužnosnika Alija Larijanija te Gholamrezu Soleimanija, vođu milicije Basij unutar Revolucionarne garde. Kao odgovor, Iran je tijekom noći izveo raketne napade na Tel Aviv. Istodobno, Mojtaba Khamenei odbacio je mogućnost smirivanja sukoba ili prekida vatre, naglašavajući da mir nije opcija dok SAD i Izrael ne "priznaju poraz i ne plate odštetu".

Politički pritisak u SAD-u raste nakon ostavke direktora Nacionalnog centra za borbu protiv terorizma Joea Kenta, koji se povukao u znak protesta protiv rata s Iranom. Donald Trump najavio je kako bi američke vojne operacije mogle završiti u skoroj budućnosti, ali bez preciznog vremenskog okvira.

Na tržištu nafte postignut je dogovor između Iraka i Kurda o preusmjeravanju dijela izvoza putem Kurdistanu prema Turskoj, što blago smanjuje pritisak na opskrbu. Cijena nafte zadržala se iznad 100 USD po barelu. U Njemačkoj je ZEW indeks pokazao neočekivano poboljšanje trenutačnih uvjeta, ali snažan pad očekivanja gospodarskog rasta, što naglašava izazov za ECB u uvjetima usporavanja rasta i povišenih cijena.

Na tržištima kapitala zabilježen je rast dionica i jačanje sklonosti riziku, uz oporavak cikličkih sektora. Ipak, stabilne cijene nafte sugeriraju da ulagači i dalje računaju na produženi geopolitički rizik.

Na valutnim tržištima euro je ojačao iznad razine 1,15, dok su prinosi na američke obveznice pali. Očekuje se da Fed neće mijenjati kamatne stope, dok tržišta i dalje predviđaju moguće smanjenje tijekom godine.

Fokus ostaje na razvoju situacije na Bliskom istoku i današnjoj odluci Feda, uz objavu ključnih inflacijskih podataka u SAD-u i europodručju.

EUR/USD



SPORT: Liga prvaka

Odigrane su tri uzvratne utakmice osmine finala Lige prvaka. Real je s ukupnih 5:1 izbacio City iz Lige prvaka. Arsenal, PSG i Real Madrid pridružili su se Sportingu u četvrtfinalu Lige prvaka. Arsenal i Sporting međusobno će odlučivati o polufinalistu, dok PSG čeka pobjednika dvomeča između Galatasaraya i Liverpoola. Real Madrid će, vrlo je izgledno, igrati protiv Bayerna, koji je u prvoj utakmici sa 6:1 deklasirao Atalantu u Bergamu.

Pregled novčanog tržišta

Info tržišne kamate					
EUR	O/N	1W	1M	3M	6M
Bid	1,75	1,75	1,75	1,75	1,75
Ask	2,25	2,25	2,25	2,25	2,25
USD	O/N	1W	1M	3M	6M
Bid	3,80	3,80	3,80	3,80	3,75
Ask	4,30	4,30	4,30	4,30	4,25

Fond	16.03.2026 Vrijednost udjela fondova
Eurizon HR Cash klasa A	105,4524 EUR
Eurizon HR Cash klasa B	105,5683 EUR
Eurizon HR Cash klasa C	105,6801 EUR
Eurizon HR Start fond	20,1178 EUR
Eurizon HR D-Start fond	156,4105 USD
Eurizon HR Euro Short Term Bond fond	106,9271 EUR
Eurizon HR Bond fond	133,7116 EUR
Eurizon HR Conservative 10 fond	120,1320 EUR
Eurizon HR International Multi Asset fond	106,1069 EUR
Eurizon HR Flexible 30 fond	113,8961 EUR
Eurizon HR Moderate 30 fond	101,9545 EUR
Eurizon HR Dollar Progressive fond	114,1034 USD
Eurizon HR Global fond	22,3120 EUR
Eurizon HR Equity fond	28,2494 EUR
Eurizon HR Equity World fond	136,1807 EUR
Eurizon HR Active Defensive fond	118,1528 EUR
Eurizon HR Target 2027	107,3647 EUR
Eurizon HR Active Defensive 2 fond	111,7871 EUR
Eurizon HR Target 2027 II fond	110,3153 EUR
Eurizon HR Target 2027 III fond	112,4790 EUR
Eurizon HR Target 2026 fond	107,5234 EUR
Eurizon HR Target 2026 II	105,7917 EUR
Eurizon HR Dollar Bond fond 4	100,7437 USD

Trezorski zapisi (Rezultati posljednje aukcije Min. Financija RH)					
Ročnost	Valuta	Prinos	Izdano (Mio)	Dat. Izdanja	Dat. Dospjeća
364	EUR	2,30	829	27.02.2025	26.02.2026
91	EUR	2,05	1170	17.06.2025	18.09.2025

Kamatni sw apovi	EUR BID	USD BID	CHF BID
1 Y	2,4660	3,8865	0,0710
2 Y	2,5550	3,7677	0,1533
3 Y	2,5940	3,7113	0,2228
4 Y	2,6291	3,7047	0,2915
5 Y	2,6676	3,7363	0,3538
6 Y	2,7160	3,7917	0,4090
7 Y	2,7630	3,8490	0,4615
8 Y	2,8116	3,9010	0,5133
9 Y	2,8590	3,9490	0,5638
10 Y	2,9025	3,9977	0,6138

Euribor 3M



Pregled tržišta obveznica

Obveznice Republike Hrvatske						
Naziv	Kupon	Dospijeće	Cijena		Prinos	
			Bid	Ask	Bid	Ask
<i>Euro - domaća izdanja (bivši VK)</i>						
RHMF-O-267E	2,125%	15.07.2026	99,81	100,11	2,71	1,78
RHMF-O-275E	0,750%	05.05.2027	97,99	98,39	2,57	2,20
RHMF-O-302E	1,250%	04.02.2030	94,14	94,74	2,86	2,69
RHMF-O-327E	3,375%	15.07.2032	101,98	102,68	3,03	2,90
RHMF-O-403E	1,250%	03.03.2040	72,98	73,98	3,76	3,65

Kotacije europskih državnih obveznica dospjeća 10 godina		
Izdavatelj	Cijena	Prinos
Njemačka	100,05	2,89
Francuska	99,70	3,54
Austrija	100,13	3,18
Italija	98,60	3,65
Španjolska	99,40	3,37
Portugal	99,47	3,31
Češka	95,88	4,70
Grčka	97,70	3,65
Slovenija	99,55	3,33

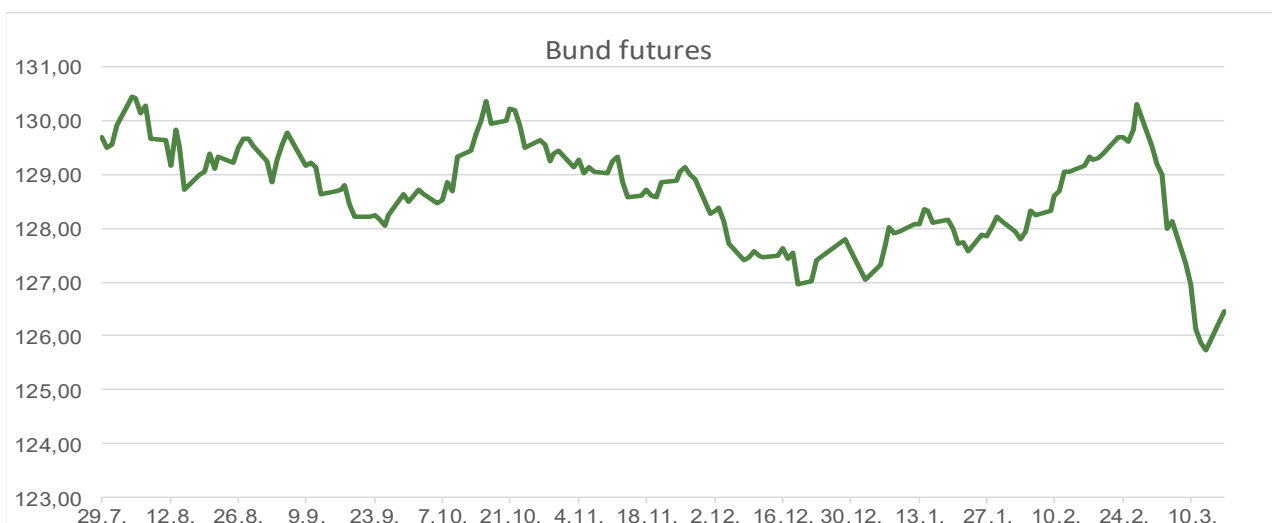
EUR - domaća izdanja

RHMF-O-26CA	4,250%	14.12.2026	101,27	102,07	2,49	2,02
RHMF-O-273N	2,650%	10.03.2027	100,10	100,60	2,54	1,41
RHMF-O-277N	3,300%	12.07.2027	100,96	101,46	2,54	2,15
RHMF-O-282A	2,875%	07.02.2028	100,55	101,45	2,57	2,08
RHMF-O-287A	0,500%	05.07.2028	95,24	95,74	2,65	2,42
RHMF-O-297A	2,375%	09.07.2029	98,86	99,76	2,74	2,45
RHMF-O-303A	3,000%	10.03.2030	100,86	101,36	2,77	2,63
RHMF-O-327A	3,250%	07.07.2032	101,44	102,44	3,00	2,82
RHMF-O-33BA	3,750%	24.11.2033	103,56	104,16	3,22	3,13
RHMF-O-347A	3,500%	12.07.2034	101,72	102,72	3,26	3,13
RHMF-O-34BA	1,000%	27.11.2034	82,76	83,76	3,30	3,15

Eurobonds Rep. Hrvatske						
Naziv	Kupon	Dospijeće	Cijena		Prinos	
			Bid	Ask	Bid	Ask
<i>Republika Hrvatska</i>						
CROATIA EUR 2027	3,000%	20.03.2027	100,28	100,78	2,71	2,20
CROATIA EUR 2028	2,700%	15.06.2028	100,07	100,57	2,66	2,43
CROATIA EUR 2029	1,125%	19.06.2029	95,02	95,52	2,75	2,58
CROATIA EUR 2030	2,750%	27.01.2030	99,68	100,18	2,84	2,70
CROATIA EUR 2031	1,500%	17.06.2031	92,84	93,44	2,98	2,86
CROATIA EUR 2032	2,875%	22.04.2032	98,99	99,59	3,06	2,95
CROATIA EUR 2033	1,125%	04.03.2033	87,41	88,01	3,15	3,05
CROATIA EUR 2034	3,375%	12.03.2034	100,68	101,28	3,28	3,19
CROATIA EUR 2035	4,000%	14.06.2035	105,00	105,60	3,37	3,29
CROATIA EUR 2037	3,250%	11.02.2037	97,03	97,63	3,58	3,51
CROATIA EUR 2041	1,750%	04.03.2041	76,57	77,17	3,82	3,76

Hrvatske korporativne obveznice						
ZG. HOLDING 2028	4,900%	11.07.2028	103,35	104,35	3,38	2,94

CDS Pregled			
Izdavatelj	1 god	3 god	5 god
Hrvatska	17	30	58
Njemačka	6	20	8
Spain	5	10	18



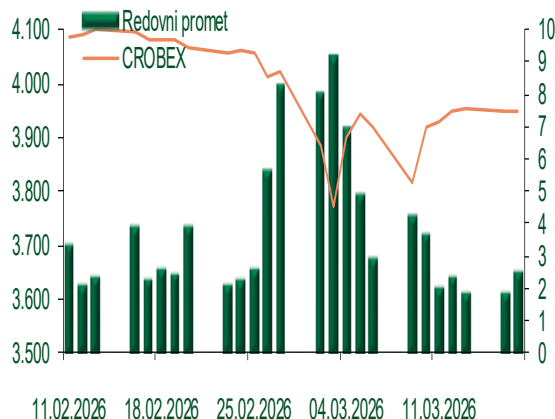
Pregled dioničkog tržišta

Dnevni pregled trgovanja na ZSE

Podaci za 17.03.2026.

Promet na burzi	2.830.209,71
Redovni promet	2.492.209,71
Dionice	2.328.746,94
Obveznice	33.159,67
Komercijalni zapisi	0,00
Strukturirani proizvodi	0,00
ETF	130.303,10
Blok promet	338.000,00
OTC promet	317.378,66
Vrijednost CROBEX indeksa	3.949,70
Dnevna promjena CROBEX indeksa	0,01
Promjena CROBEX indeksa u tekućoj godini	2,40
Vrijednost CROBEX10 indeksa	2.521,51
Dnevna promjena CROBEX10 indeksa	-0,06
Promjena CROBEX10 indeksa u tekućoj godini	2,43

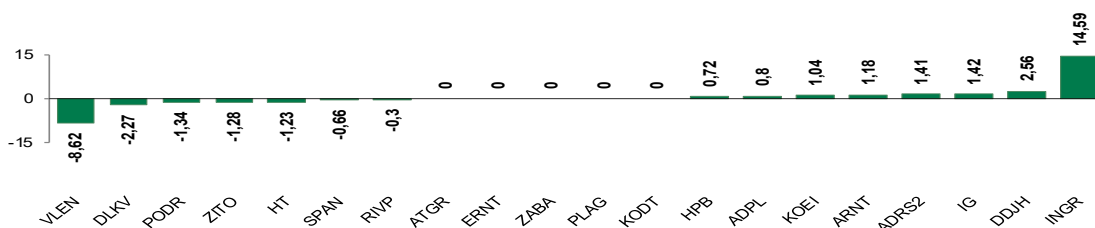
Kretanje vrijednosti CROBEX-a i redovnog prometa



Top 5 najlikvidnijih dionica na Zagrebačkoj burzi

Oznaka	Naziv društva	Zadnja cijena (EUR) na 17.03.2026.	% Promjene cijene	% Promjene u tekućoj godini	Promet ('000 EUR)	Tržišna kapitalizacija (mil. EUR)
JDOS	ADRIATIC OSIGURANJE d.d.	510,00	0,00	0,00	424,83	63,75
IG	ING-GRAD d.d.	57,00	1,42	17,53	317,89	227,43
MDKA	MEDIKA, d.d.	4.520,00	-1,74	-34,49	188,36	136,48
MAIS	MAISTRA d.d.	64,00	1,59	44,80	162,60	700,44
HT	HT d.d.	40,20	-1,23	47,25	150,03	3.265,03

Dnevna % promjena sastavnica CROBEX-a



Pregled stanja na burzama u regiji

Indeks	Vrijednost indeksa na 17.03.2026.	Dnevna promjena indeksa	Promjena indeksa u tekućoj godini
BELEX15	1.240,88	0,95%	-2,69%
BELEXline	2.798,63	0,54%	-1,79%
SBI TOP	2.860,48	0,20%	14,17%
SASX-10	1.580,94	0,20%	4,16%
BIRS	858,72	0,22%	-1,51%
MONEX 20	18.425,53	0,00%	-1,75%
MBI-10	9.965,80	0,19%	-0,88%

Izvor: službene stranice burzi regije

Pregled stanja na burzama u svijetu

Indeks	Vrijednost indeksa na 17.03.2026.	Dnevna promjena indeksa	Promjena indeksa u tekućoj godini
FTSE 100	10.403,60	0,83%	4,75%
DAX 30	23.730,92	0,71%	-3,10%
CAC 40	7.974,49	0,49%	-2,15%
DJIA	46.993,26	0,10%	-2,23%
NASDAQ	22.479,53	0,47%	-3,28%
S&P 500	6.716,09	0,25%	-1,89%
NIKKEI 225	55.239,40	2,87%	9,73%

Izvor: Bloomberg

Kontakti

Riznica i ALM

Prodaja rizničnih proizvoda
treasurysales@pbz.hr

01 4891 301

Riznica
treasury@pbz.hr

- Likvidnost 01 4891 303
- Trgovanje devizama 01 4891 302
- Trgovanje vrijednosnim papirima 01 4891 304
- Trgovanje efektivom 01 4891 305

Proizvodi korporativnog bankarstva

Brokerski poslovi
brokeri@pbz.hr

01 4891 331

Pravne napomene:

Ovu publikaciju izdaje PRIVREDNA BANKA ZAGREB-DIONIČKO DRUŠTVO, Zagreb, Radnička cesta 50 (dalje: PBZ) i namijenjena je klijentima Grupe PBZ. Ova publikacija je načinjena samo sa svrhom informiranja i ne može se niti na koji način smatrati ponudom ili pozivom na kupnju imovine ili prava koje se u njoj spominju. Informativni karakter ove publikacije znači da ona ne može služiti kao zamjena za vlastitu prosudbu i procjenu bilo kojeg čitatelja ili primatelja ove publikacije. Informacije, mišljenja, zaključci, prognoze i projekcije koje se ovdje iznose zasnivaju se na javno dostupnim podacima u čiju se točnost PBZ pouzdaje, ali istu ne može jamčiti. U skladu s navedenim, svi stavovi, mišljenja, zaključci, prognoze i projekcije izneseni u ovoj publikaciji podložni su promjenama podataka kako ih objavljuju korišteni izvori. PBZ dozvoljava daljnje korištenje podataka iz ove publikacije, uz obavezno navođenje ove publikacije kao izvora. Svaka imovina koja se spominje u ovoj publikaciji i čije se kretanje komentira može, s vremena na vrijeme, biti predmet trgovanja, odnosno zauzimanja pozicije od strane PBZ-a.

Zaštita osobnih podataka:

Privredna banka Zagreb d.d., Radnička cesta 50, Zagreb, OIB 02535697732, upisana u sudski registar Trgovačkog suda u Zagrebu, pod matičnim brojem subjekta upisa (MBS) 080002817 (dalje: Banka), kao voditelj obrade osobnih podataka, posluje u skladu s načelima Uredbe (EU) 2016/679 EUROPSKOG PARLAMENTA I VIJEĆA od 27. travnja 2016. o zaštiti pojedinaca u vezi s obradom osobnih podataka i o slobodnom kretanju takvih podataka te o stavljanju izvan snage Direktive 95/46/EZ (Opća uredba o zaštiti podataka). Podaci za kontakt službenika za zaštitu podataka: sluzbenik.za.zastitu.osobnih.podataka@pbz.hr

Pri prikupljanju osobnih podataka klijenata, bilo da su prikupljeni od klijenta u trenutku njihovog prikupljanja bilo da su prikupljeni iz nekog drugog izvora, Banka pruža informacije u skladu s člancima 13. i 14. Opće uredbe o zaštiti podataka, kao što su primjerice informacije o Banci kao voditelju obrade, svrhama i pravnom temelju obrade osobnih podataka, kategorijama podataka koji se prikupljaju, razdoblju čuvanja podataka, primateljima podataka, izvoru podatka kao i o pravima u vezi zaštite osobnih podataka (primjerice, pravo na pristup podacima, pravo na brisanje, prigovor i dr.).

Osobne podatke klijenta kao i osobne podatke drugih fizičkih osoba (npr. zakonskih zastupnika, ovlaštenih potpisnika, kontakt osoba i sl.) danih u svrhu slanja ovog izvještaja Banka obrađuje i koristi zakonito, pošteno i transparentno, štiteći pri tome sigurnost osobnih podataka od neovlaštene ili nezakonite obrade, primjenjujući najviše tehničke, sigurnosne i organizacijske mjere zaštite. Detaljnije obavijesti o zaštiti privatnosti klijenta dostupne su u dokumentu "Informacija o obradi osobnih podataka fizičkih osoba u poslovanju s poslovnim subjektima" na www.pbz.hr te u poslovnim prostorijama Banke.