

Dnevni izvještaj financijskih tržišta

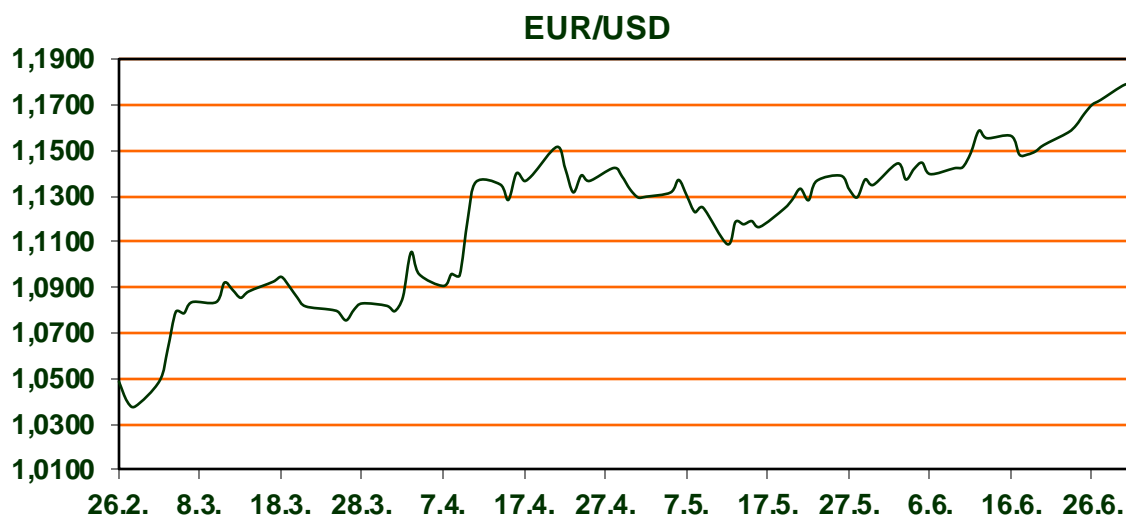
01. srpnja 2025.

- **jučer objavljen CPI Njemačke**
- **dan danas podaci o indeksu potrošačkih cijena za EU**
- **dan danas ISM proizvodnje za SAD**
- **nastavljen rast američkih dioničkih indeksa, CROBEX blago u minusu**

Pregled deviznog tržišta

Spot rates			Forward points EUR/USD			Interest rate swap EUR		
	BID	ASK		BID	ASK		BID	ASK
EURUSD	1,1780	1,1781	O/N	0,40	0,44	1Y	1,984	1,99
EURCHF	0,9315	0,9317	T/N	1,24	1,26	2Y	1,978	1,982
EURGBP	0,8563	0,8568	1W	2,92	2,98	3Y	2,061	2,067
EURJPY	168,73	168,74	2W	5,87	5,94	4Y	2,135	2,155
GBPUSD	1,375	1,3758	1M	12,81	12,91	5Y	2,2205	2,228
USDJPY	143,22	143,23	3M	40,80	41,00	7Y	2,361	2,381
GOLD	3336,68	3337,19	6M	86,95	87,55	9Y	2,495	2,499
BRENT	66,62	66,63	12M	192,53	193,67	10Y	2,548	2,552

Inflacija u Njemačkoj, mjerena promjenom indeksa potrošačkih cijena (CPI), neznatno je pala na 2% u lipnju s 2.1% u svibnju. Na mjesečnoj razini, CPI je ostao nepromijenjen, u usporedbi s tržišnim očekivanjima za porast od 0.2%. Harmonizirani indeks potrošačkih cijena u Njemačkoj, preferirani pokazatelj inflacije Europske središnje banke, pao je na 2% na godišnjoj razini nakon što je porastao za 2.1% u svibnju. Ovo očitanje bilo je ispod procjene analitičara od 2.2%. Danas očekujemo podatke o promjeni indeksa potrošačkih cijena i promjeni harmoniziranog indeksa potrošačkih cijena na godišnjoj i mjesečnoj razini. Na godišnjoj razini, očekuje se da će CPI ostati nepromijenjen (2.3%), a za harmonizirani indeks potrošačkih cijena za godišnju razinu očekuje se blagi rast na 2% (porast u odnosu na svibanj kada je HICP iznosio 1.9%). Danas očekujemo podatke za Institute Supply Managements proizvodnje u SAD-u. Navedeni pokazatelj pruža pouzdan pogled na stanje američkog proizvodnog sektora. Smatra se jednim od vodećih pokazatelja koji mogu signalizirati promjenu u gospodarskom ciklusu. Očekuje se blagi porast u odnosu na prošli mjesec (mjesec svibanj zabilježio je podatak od 48.5, a za mjesec lipanj očekuje se 48.8). Dow Jones ojačao je 0.63%, na 44.094 boda, dok je S&P 500 porastao 0.52%, na 6.204 boda, a Nasdaq 0.48%, na 20.369 bodova. Ključni dionički indeksi Zagrebačke burze dan su za ključni različito. CROBEX je u minusu za 0.11% na 3.602,88 bodova a CROBEX10 bilježi rast za 0.06% na 2.260,22 boda.



FILM: Balerina

John Wick jedna je od najpopularnijih akcijskih franšiza, poznata po uzbudljivom svijetu vrhunskih plaćenih ubojica. Radnja filma Balerina, s Anom de Armas i Keanuom Reevesom, odvija se između trećeg i četvrtog nastavka ove kultne sage. U središtu priče nalazi se mlada žena koja, nakon obiteljske tragedije, kreće u nemilosrdnu potragu za pravdom i osvetom. Uvučena u mračni svijet tajnih zavjera i opasnih intriga, ona se pretvara u vještu ubojicu, vođenu dubokim emocionalnim bolom i neutaživom žedi za pravdom.

Pregled novčanog tržišta

Info tržišne kamate					
EUR	O/N	1W	1M	3M	6M
Bid	1,75	1,75	1,75	1,75	1,75
Ask	2,25	2,25	2,25	2,25	2,25
USD	O/N	1W	1M	3M	6M
Bid	4,00	4,00	4,00	4,00	4,00
Ask	4,50	4,50	4,50	4,50	4,50

Fond	27.06.2025 Vrijednost udjela fondova
Eurizon HR Cash klasa A	104,3336 EUR
Eurizon HR Cash klasa B	104,4107 EUR
Eurizon HR Cash klasa C	104,4833 EUR
Eurizon HR Start fond	19,9283 EUR
Eurizon HR D-Start fond	152,7187 USD
Eurizon HR Euro Short Term Bond fond	105,9388 EUR
Eurizon HR Bond fond	133,2300 EUR
Eurizon HR Conservative 10 fond	120,4619 EUR
Eurizon HR International Multi Asset fond	104,5189 EUR
Eurizon HR Flexible 30 fond	112,0346 EUR
Eurizon HR Moderate 30 fond	99,7863 EUR
Eurizon HR Dollar Progressive fond	110,5146 USD
Eurizon HR Global fond	21,1444 EUR
Eurizon HR Equity fond	24,7504 EUR
Eurizon HR Equity World fond	123,5465 EUR
Eurizon HR Active Defensive fond	115,2329 EUR
Eurizon HR Target 2027	106,7220 EUR
Eurizon HR Active Defensive 2 fond	109,7873 EUR
Eurizon HR Target 2027 II fond	109,6319 EUR
Eurizon HR Target 2027 III fond	111,9945 EUR
Eurizon HR Dollar Bond fond 3	110,6274 USD
Eurizon HR Target 2025 fond	105,2651 EUR
Eurizon HR Target 2025 II fond	106,1208 EUR
Eurizon HR Target 2026 fond	106,4756 EUR
Eurizon HR Target 2026 II	104,8718 EUR

Trezorski zapisi (Rezultati posljednje aukcije Min. Financija RH)					
Ročnost	Valuta	Prinos	Izdano (Mio)	Dat. Izdanja	Dat. Dospjeća
364	EUR	2,30	829	27.02.2025	26.02.2026
90	EUR	2,45	855	20.03.2025	19.06.2025

Kamatni swapovi	EUR BID	USD BID	CHF BID
1 Y	1,9850	4,1530	-0,1010
2 Y	1,9780	3,7280	-0,1125
3 Y	2,0630	3,6410	0,0095
4 Y	2,1390	3,6380	0,1040
5 Y	2,2230	3,6640	0,1945
6 Y	2,2850	3,7080	0,2765
7 Y	2,3710	3,7586	0,3595
8 Y	2,4380	3,8160	0,4315
9 Y	2,4980	3,8733	0,5030
10 Y	2,5510	3,9157	0,5750



Pregled tržišta obveznica

Obveznice Republike Hrvatske						
Naziv	Kupon	Dospijeće	Cijena		Prinos	
			Bid	Ask	Bid	Ask

Euro - domaća izdanja (bivši VK)

RHMF-O-267E	2,125%	15.07.2026	99,87	100,17	2,25	1,95
RHMF-O-275E	0,750%	05.05.2027	97,22	97,62	2,30	2,07
RHMF-O-302E	1,250%	04.02.2030	93,93	94,53	2,66	2,53
RHMF-O-327E	3,375%	15.07.2032	103,32	104,02	2,85	2,74
RHMF-O-403E	1,250%	03.03.2040	73,85	74,85	3,55	3,45

Kotacije europskih državnih obveznica dospjeća 10 godina		
Izdavatelj	Cijena	Prinos

Njemačka	99,60	2,55
Francuska	99,80	3,22
Austrija	100,12	2,93
Italija	101,71	3,43
Španjolska	100,20	3,18
Portugal	100,04	3,00
Češka	93,90	4,27
Grčka	103,14	3,25
Slovenija	87,43	3,01

EUR - domaća izdanja

RHMF-O-257A	4,500%	09.07.2025	99,99	100,79	4,88	-41,51
RHMF-O-26CA	4,250%	14.12.2026	102,99	103,79	2,14	2,03
RHMF-O-273N	2,650%	10.03.2027	100,51	101,01	2,33	1,59
RHMF-O-277N	3,300%	12.07.2027	102,12	102,62	2,22	1,97
RHMF-O-282A	2,875%	07.02.2028	101,13	102,03	2,42	2,07
RHMF-O-287A	0,500%	05.07.2028	94,23	94,73	2,50	2,32
RHMF-O-297A	2,375%	09.07.2029	99,22	100,12	2,58	2,34
RHMF-O-303A	3,000%	10.03.2030	101,59	102,09	2,64	2,52
RHMF-O-327A	3,250%	07.07.2032	102,63	103,63	2,83	2,68
RHMF-O-33BA	3,750%	24.11.2033	105,60	106,20	2,99	2,90
RHMF-O-347A	3,500%	12.07.2034	102,89	103,89	3,13	3,00
RHMF-O-34BA	1,000%	27.11.2034	82,50	83,50	3,17	3,03

Eurobonds Rep. Hrvatske						
Naziv	Kupon	Dospijeće	Cijena		Prinos	
			Bid	Ask	Bid	Ask

Republika Hrvatska

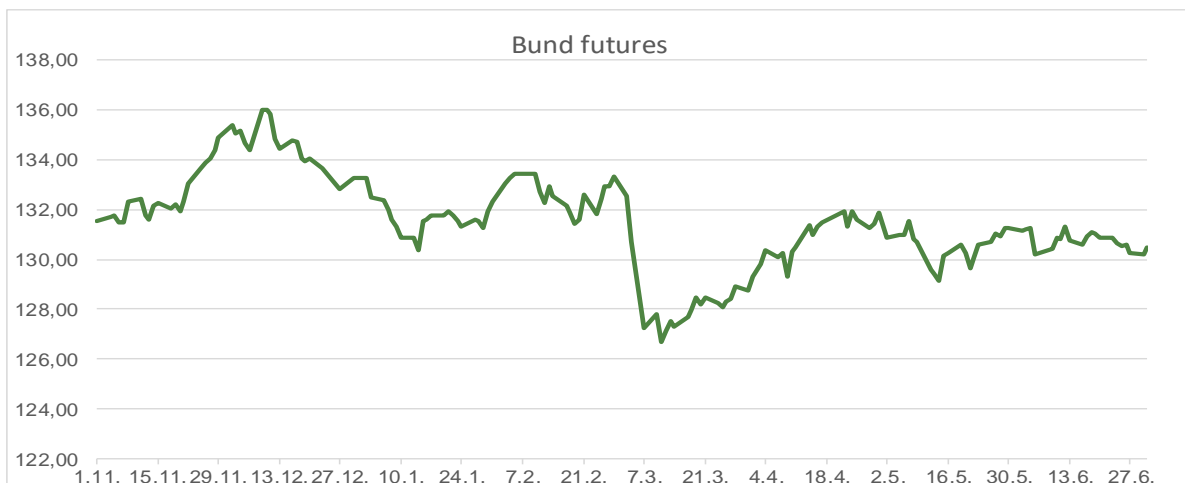
CROATIA EUR 2027	3,000%	20.03.2027	101,30	101,80	2,21	1,92
CROATIA EUR 2028	2,700%	15.06.2028	101,13	101,63	2,30	2,12
CROATIA EUR 2029	1,125%	19.06.2029	94,63	95,13	2,57	2,43
CROATIA EUR 2030	2,750%	27.01.2030	100,63	101,13	2,60	2,48
CROATIA EUR 2031	1,500%	17.06.2031	92,94	93,54	2,80	2,68
CROATIA EUR 2032	2,875%	22.04.2032	100,17	100,77	2,85	2,75
CROATIA EUR 2033	1,125%	04.03.2033	87,49	88,09	2,96	2,87
CROATIA EUR 2034	3,375%	12.03.2034	102,31	102,91	3,07	2,99
CROATIA EUR 2035	4,000%	14.06.2035	107,01	107,61	3,17	3,10
CROATIA EUR 2037	3,250%	11.02.2037	97,61	98,21	3,50	3,44
CROATIA EUR 2041	1,750%	04.03.2041	77,43	78,03	3,65	3,60

Hrvatske korporativne obveznice

ZG. HOLDING 2028	4,900%	11.07.2028	103,35	104,35	3,72	3,37
------------------	--------	------------	--------	--------	------	------

CDS Pregled			
Izdavatelj	1 god	3 god	5 god

Hrvatska	28	52	76
Italija	10	27	46
Spain	7	17	30



Pregled dioničkog tržišta

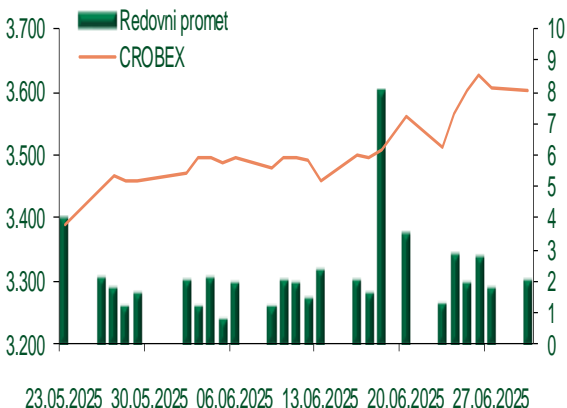
Dnevni pregled trgovanja na ZSE

Podaci za 30.06.2025.

Promet na burzi	4.033.356,44
Redovni promet	2.006.001,00
Dionice	1.982.106,16
Obveznice	0,00
Komercijalni zapisi	0,00
Strukturirani proizvodi	0,00
ETF	23.894,84
Blok promet	2.027.355,44
OTC promet	4.684.000,60

Vrijednost CROBEX indeksa	3.602,88
Dnevna promjena CROBEX indeksa	-0,11
Promjena CROBEX indeksa u tekućoj godini	12,90
Vrijednost CROBEX10 indeksa	2.260,22
Dnevna promjena CROBEX10 indeksa	0,06
Promjena CROBEX10 indeksa u tekućoj godini	12,86

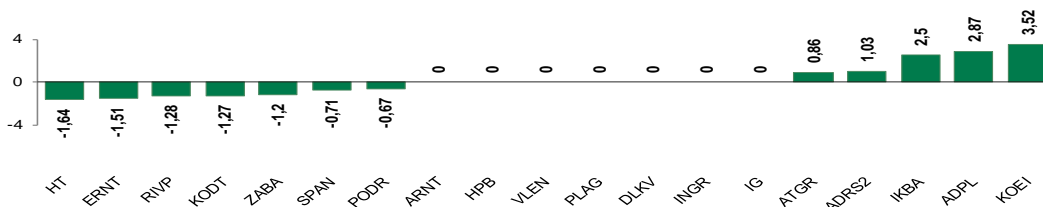
Kretanje vrijednosti CROBEX-a i redovnog prometa



Top 5 najlikvidnijih dionica na Zagrebačkoj burzi

Oznaka	Naziv društva	Zadnja cijena (EUR) na 30.06.2025.	% Promjene cijene	% Promjene u tekućoj godini	Promet ('000 EUR)	Tržišna kapitalizacija (mil. EUR)
KOEI	KONCAR d.d.	530,00	3,52	183,42	588,57	1.363,22
ADPL	AD PLASTIK d.d.	10,75	2,87	-21,53	270,52	45,15
KODT	KONCAR - D&ST dd	3.100,00	-1,27	264,71	214,09	601,98
PODR	PODRAVKA d.d.	147,50	-0,67	-9,51	172,44	1.050,20
HT	HT d.d.	42,10	-1,64	54,21	146,46	3.419,34

Dnevna % promjena sastavnica CROBEX-a



Pregled stanja na burzama u regiji

Indeks	Vrijednost indeksa na 30.06.2025.	Dnevna promjena indeksa	Promjena indeksa u tekućoj godini
BELEX15	1.188,70	0,16%	3,66%
BELEXline	2.705,33	0,24%	10,26%
SBI TOP	2.276,09	0,52%	36,57%
SASX-10	1.349,10	-0,02%	9,56%
BIRS	850,20	0,00%	-7,49%
MONEX 20	17.556,00	0,00%	6,83%
MBI-10	10.565,34	-0,33%	3,57%

Izvor: službene stranice burzi regije

Pregled stanja na burzama u svijetu

Indeks	Vrijednost indeksa na 30.06.2025.	Dnevna promjena indeksa	Promjena indeksa u tekućoj godini
FTSE 100	8.760,96	-0,43%	7,19%
DAX 30	23.909,61	-0,51%	20,09%
CAC 40	7.665,91	-0,33%	3,86%
DJIA	44.094,77	0,63%	3,64%
NASDAQ	20.369,73	0,47%	5,48%
S&P 500	6.204,95	0,52%	5,50%
NIKKEI 225	39.930,46	-1,38%	0,09%

Izvor: Bloomberg

Kontakti

Riznica i ALM

Prodaja rizničnih proizvoda
treasurysales@pbz.hr

01 4891 301

Riznica
treasury@pbz.hr

- Likvidnost 01 4891 303
- Trgovanje devizama 01 4891 302
- Trgovanje vrijednosnim papirima 01 4891 304
- Trgovanje efektivom 01 4891 305

Proizvodi korporativnog bankarstva

Brokerski poslovi
brokeri@pbz.hr

01 4891 331

Pravne napomene:

Ovu publikaciju izdaje PRIVREDNA BANKA ZAGREB-DIONIČKO DRUŠTVO, Zagreb, Radnička cesta 50 (dalje: PBZ) i namijenjena je klijentima Grupe PBZ. Ova publikacija je načinjena samo sa svrhom informiranja i ne može se niti na koji način smatrati ponudom ili pozivom na kupnju imovine ili prava koje se u njoj spominju. Informativni karakter ove publikacije znači da ona ne može služiti kao zamjena za vlastitu prosudbu i procjenu bilo kojeg čitatelja ili primatelja ove publikacije. Informacije, mišljenja, zaključci, prognoze i projekcije koje se ovdje iznose zasnivaju se na javno dostupnim podacima u čiju se točnost PBZ pouzdaje, ali istu ne može jamčiti. U skladu s navedenim, svi stavovi, mišljenja, zaključci, prognoze i projekcije izneseni u ovoj publikaciji podložni su promjenama podataka kako ih objavljuju korišteni izvori. PBZ dozvoljava daljnje korištenje podataka iz ove publikacije, uz obavezno navođenje ove publikacije kao izvora. Svaka imovina koja se spominje u ovoj publikaciji i čije se kretanje komentira može, s vremena na vrijeme, biti predmet trgovanja, odnosno zauzimanja pozicije od strane PBZ-a.

Zaštita osobnih podataka:

Privredna banka Zagreb d.d., Radnička cesta 50, Zagreb, OIB 02535697732, upisana u sudski registar Trgovačkog suda u Zagrebu, pod matičnim brojem subjekta upisa (MBS) 080002817 (dalje: Banka), kao voditelj obrade osobnih podataka, posluje u skladu s načelima Uredbe (EU) 2016/679 EUROPSKOG PARLAMENTA I VIJEĆA od 27. travnja 2016. o zaštiti pojedinaca u vezi s obradom osobnih podataka i o slobodnom kretanju takvih podataka te o stavljanju izvan snage Direktive 95/46/EZ (Opća uredba o zaštiti podataka). Podaci za kontakt službenika za zaštitu podataka: sluzbenik.za.zastitu.osobnih.podataka@pbz.hr

Pri prikupljanju osobnih podataka klijenata, bilo da su prikupljeni od klijenta u trenutku njihovog prikupljanja bilo da su prikupljeni iz nekog drugog izvora, Banka pruža informacije u skladu s člancima 13. i 14. Opće uredbe o zaštiti podataka, kao što su primjerice informacije o Banci kao voditelju obrade, svrhama i pravnom temelju obrade osobnih podataka, kategorijama podataka koji se prikupljaju, razdoblju čuvanja podataka, primateljima podataka, izvoru podatka kao i o pravima u vezi zaštite osobnih podataka (primjerice, pravo na pristup podacima, pravo na brisanje, prigovor i dr.).

Osobne podatke klijenta kao i osobne podatke drugih fizičkih osoba (npr. zakonskih zastupnika, ovlaštenih potpisnika, kontakt osoba i sl.) danih u svrhu slanja ovog izvještaja Banka obrađuje i koristi zakonito, pošteno i transparentno, štiteći pri tome sigurnost osobnih podataka od neovlaštene ili nezakonite obrade, primjenjujući najviše tehničke, sigurnosne i organizacijske mjere zaštite. Detaljnije obavijesti o zaštiti privatnosti klijenta dostupne su u dokumentu "Informacija o obradi osobnih podataka fizičkih osoba u poslovanju s poslovnim subjektima" na www.pbz.hr te u poslovnim prostorijama Banke.