

Dnevni izvještaj financijskih tržišta

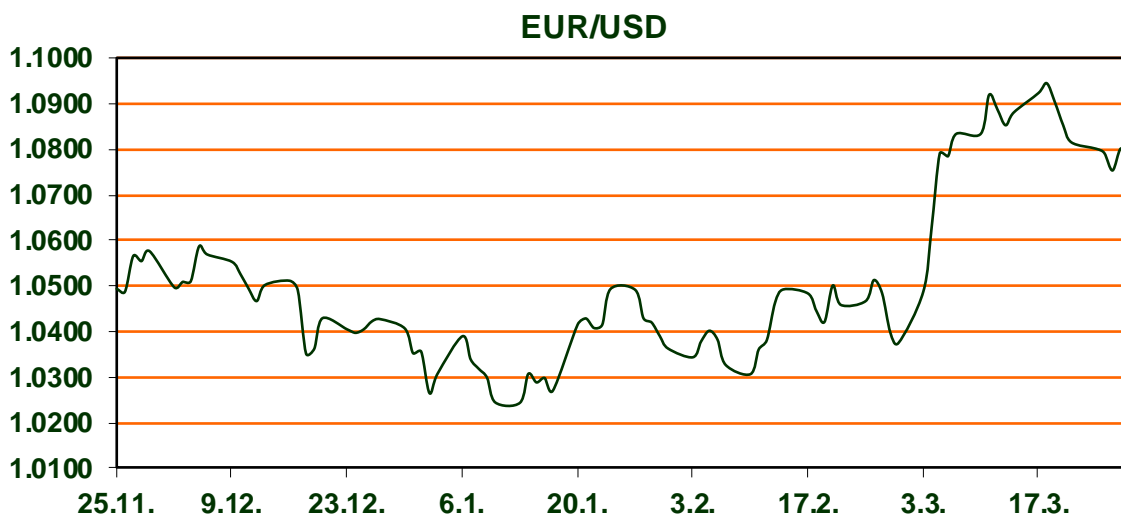
28. ožujka 2025.

- **Carine i dalje glavna vijest**
- **Slabiji USD**
- **Rast cijene zlata**
- **Pad svjetskih dioničkih indeksa, CROBEX u minusu**

Pregled deviznog tržišta

	Spot rates		Forward points EUR/USD			Interest rate swap EUR		
	BID	ASK		BID	ASK	BID	ASK	
EURUSD	1.0774	1.0775	O/N	0.40	0.44	1Y	2.241	2.247
EURCHF	0.9512	0.9515	T/N	1.24	1.26	2Y	2.192	2.196
EURGBP	0.8315	0.8318	1W	2.92	2.98	3Y	2.257	2.263
EURJPY	162.30	162.31	2W	5.87	5.94	4Y	2.332	2.337
GBPUSD	1.2952	1.2957	1M	12.81	12.91	5Y	2.4	2.404
USDJPY	150.62	150.66	3M	40.80	41.00	7Y	2.516	2.52
GOLD	3073.50	3074.01	6M	86.95	87.55	9Y	2.608	2.618
BRENT	74.00	74.01	12M	192.53	193.67	10Y	2.651	2.655

Jučerašnja objava uvođenja tarifa za uvoz automobila u SAD-u od 25% stvorila je podjele među američkim trgovinskim partnerima. Kao najveći rizik ističe se inflacija od carina, a ne uñnak usporavanja rasta. Američki dolar (USD) oslabio je u četvrtak u odnosu na svoje glavne konkurente uslijed zabrinutosti zbog gospodarskog pada u SAD-u. Pritom USD indeks fluktuiru u uskom rasponu ispod 104,50, a tečaj EUR/USD nastavlja se držati oko 1,08. Danas u eurozoni ćemo dobiti podatke o inflaciji iz ožujka iz Španjolske i Francuske, kao najavu agregata eurozone u utorak sljedećeg tjedna. Očekuje se da će se inflacija u euro području sniziti s 2,3% na 2,1% na godišnjoj razini zbog inflacije energije i usluga, a temeljna inflacija smanjiti na 2,4% na godišnjoj razini s 2,6% na godišnjoj razini. Današnji podaci iz SAD-a predviđaju da će godišnja PCE inflacija ostati stabilna na 2,5% u veljači. Cijene zlata su porasle na 3.076,79 dolara za uncu, jer tarifni planovi iz SAD-a, zajedno s fiskalnom politikom, geopolitikom i usporavanjem rasta potiču neizvjesnost što navodi ulagače da usvoje pristup bez rizika tražeći utočišta.



RECEPT: Losos iz tave

Losos posušiti maramicom i na strani kože napraviti nekoliko rezova po dužini, s obje strane začiniti solju, paprom i crvenom paprikom. Kada se tava s uljem zagrijala, staviti losos prvo na stranu kože i peći oko 5min, zatim okrenuti i peći na drugoj strani oko 3min. Povremeno losos malo odozgo stisnuti vilicom ili špatulom. Losos ne smije previše pobijeliti kako se ne bi presušio. Na kraju u tavu doliti još malo ulja ili maslaca, cijeli (1 ili više) rezanj češnjaka i bosiljak i ugasiti vatru. Ulje u kojem su češnjak i bosiljak pustili sokove, lagano prelijevati preko lososa. Na kraju, kada se posluži, se može dodati i malo limuna.

Pregled novčanog tržišta

Info tržišne kamate					
EUR	O/N	1W	1M	3M	6M
Bid	2.25	2.25	2.25	2.20	2.15
Ask	2.75	2.75	2.75	2.70	2.65
USD	O/N	1W	1M	3M	6M
Bid	4.00	4.00	4.00	4.00	4.00
Ask	4.50	4.50	4.50	4.50	4.50

Fond	26.03.2025 Vrijednost udjela fondova
Eurizon HR Cash klasa A	103,8437 EUR
Eurizon HR Cash klasa B	103,9072 EUR
Eurizon HR Cash klasa C	103,9664 EUR
Eurizon HR Start fond	19,7453 EUR
Eurizon HR D-Start fond	151,0340 USD
Eurizon HR Euro Short Term Bond fond	104,7455 EUR
Eurizon HR Bond fond	130,5661 EUR
Eurizon HR Conservative 10 fond	118,3063 EUR
Eurizon HR International Multi Asset fond	103,0448 EUR
Eurizon HR Flexible 30 fond	111,1171 EUR
Eurizon HR Moderate 30 fond	98,8526 EUR
Eurizon HR Dollar Progressive fond	106,8905 USD
Eurizon HR Global fond	20,9813 EUR
Eurizon HR Equity fond	22,9232 EUR
Eurizon HR Equity World fond	124,7181 EUR
Eurizon HR Active Defensive fond	112,3517 EUR
Eurizon HR Target 2027	105,5888 EUR
Eurizon HR Active Defensive 2 fond	107,7954 EUR
Eurizon HR Target 2027 II fond	108,4031 EUR
Eurizon HR Target 2027 III fond	110,6252 EUR
Eurizon HR Dollar Bond fond 3	109,5864 USD
Eurizon HR Target 2025 fond	104,7437 EUR
Eurizon HR Target 2025 II fond	105,6124 EUR
Eurizon HR Target 2025 IV fond	104,5309 EUR
Eurizon HR Target 2026 fond	105,8231 EUR
Eurizon HR Target 2026 II	104,0126 EUR

Trezorski zapisi (Rezultati posljednje aukcije Mn. Financija RH)					
Ročnost	Valuta	Prinos	Izdano (Mio)	Dat. Izdanja	Dat. Dospjeća
364	EUR	2.70	1200	21.11.2024	20.11.2025
90	EUR	2.65	598	19.12.2024	20.03.2025

Kamatni sw apovi	EUR BID	USD BID	CHF BID
1 Y	2.2410	4.3360	0.1700
2 Y	2.1890	4.0892	0.1905
3 Y	2.2570	4.0350	0.2965
4 Y	2.3320	4.0240	0.3720
5 Y	2.4000	4.0430	0.4465
6 Y	2.4610	4.0680	0.5165
7 Y	2.5160	4.0950	0.5865
8 Y	2.5660	4.1160	0.6385
9 Y	2.6110	4.1360	0.6905
10 Y	2.6510	4.1560	0.7420



Pregled tržišta obveznica

Obveznice Republike Hrvatske						
Naziv	Kupon	Dospijeće	Cijena		Prinos	
			Bid	Ask	Bid	Ask

Euro - domaća izdanja (bivši VK)

RHMF-O-267E	2.125%	15.07.2026	98.88	99.18	3.02	2.78
RHMF-O-275E	0.750%	05.05.2027	95.80	96.20	2.83	2.63
RHMF-O-302E	1.250%	04.02.2030	92.86	93.46	2.84	2.71
RHMF-O-327E	3.375%	15.07.2032	102.25	102.95	3.03	2.92
RHMF-O-403E	1.250%	03.03.2040	74.06	75.06	3.50	3.39

Kotacije europskih državnih obveznica dospjeća 10 godina		
Izdavatelj	Cijena	Prinos

Njemačka	97.99	2.73
Francuska	98.07	3.43
Austrija	98.67	3.11
Italija	98.69	3.84
Španjolska	98.28	3.35
Portugal	97.93	3.24
Češka	93.60	4.29
Grčka	100.29	3.59
Slovenija	98.19	3.24

EUR - domaća izdanja

RHMF-O-257A	4.500%	09.07.2025	100.59	101.39	2.30	-0.60
RHMF-O-26CA	4.250%	14.12.2026	102.53	103.33	2.72	2.48
RHMF-O-273N	2.650%	10.03.2027	99.82	100.32	2.75	2.24
RHMF-O-277N	3.300%	12.07.2027	101.50	102.00	2.61	2.38
RHMF-O-282A	2.875%	07.02.2028	100.50	101.40	2.69	2.36
RHMF-O-287A	0.500%	05.07.2028	92.94	93.44	2.78	2.61
RHMF-O-297A	2.375%	09.07.2029	98.44	99.34	2.76	2.54
RHMF-O-303A	3.000%	10.03.2030	100.02	100.52	3.00	2.89
RHMF-O-327A	3.250%	07.07.2032	101.44	102.44	3.03	2.88
RHMF-O-33BA	3.750%	24.11.2033	105.15	105.75	3.07	2.98
RHMF-O-347A	3.500%	12.07.2034	102.82	103.82	3.15	3.02
RHMF-O-34BA	1.000%	27.11.2034	82.10	83.10	3.17	3.03

Eurobonds Rep. Hrvatske						
Naziv	Kupon	Dospijeće	Cijena		Prinos	
			Bid	Ask	Bid	Ask

Republika Hrvatska

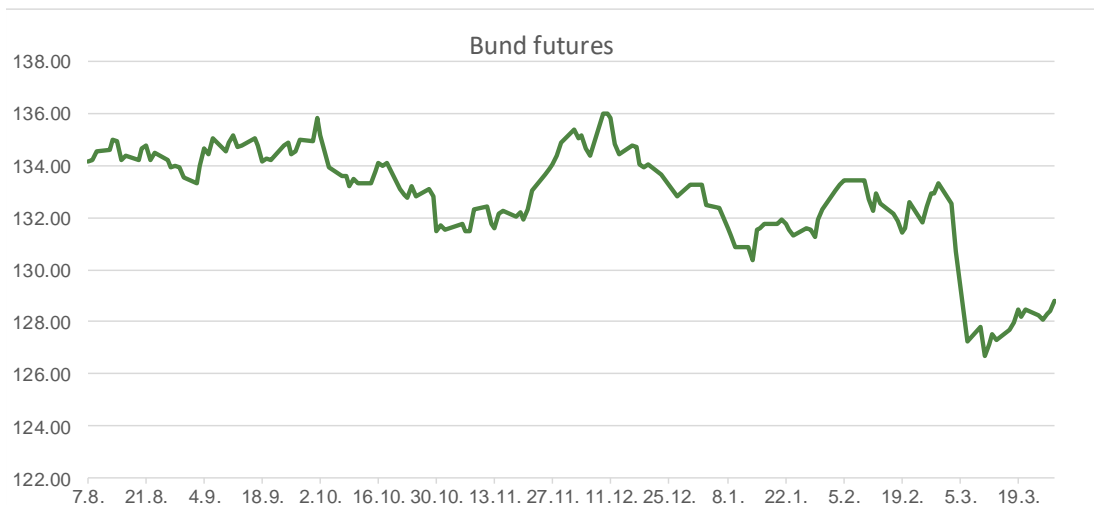
CROATIA EUR 2027	3.000%	20.03.2027	100.81	101.31	2.57	2.31
CROATIA EUR 2028	2.700%	15.06.2028	100.14	100.64	2.65	2.49
CROATIA EUR 2029	1.125%	19.06.2029	93.31	93.81	2.83	2.70
CROATIA EUR 2030	2.750%	27.01.2030	99.37	99.87	2.89	2.78
CROATIA EUR 2031	1.500%	17.06.2031	91.15	91.75	3.08	2.96
CROATIA EUR 2032	2.875%	22.04.2032	98.38	98.98	3.13	3.04
CROATIA EUR 2033	1.125%	04.03.2033	85.11	85.71	3.27	3.18
CROATIA EUR 2034	3.375%	12.03.2034	100.19	100.79	3.35	3.27
CROATIA EUR 2035	4.000%	14.06.2035	104.69	105.29	3.45	3.38
CROATIA EUR 2037	3.250%	11.02.2037	95.92	96.52	3.68	3.61
CROATIA EUR 2041	1.750%	04.03.2041	75.81	76.41	3.79	3.73

Hrvatske korporativne obveznice

ZG. HOLDING 2028	4.900%	11.07.2028	103.35	104.35	3.80	3.48
------------------	--------	------------	--------	--------	------	------

CDS Pregled			
Izdavatelj	1 god	3 god	5 god

Hrvatska	32	59	85
Italija	10	30	56
Spain	7	17	32



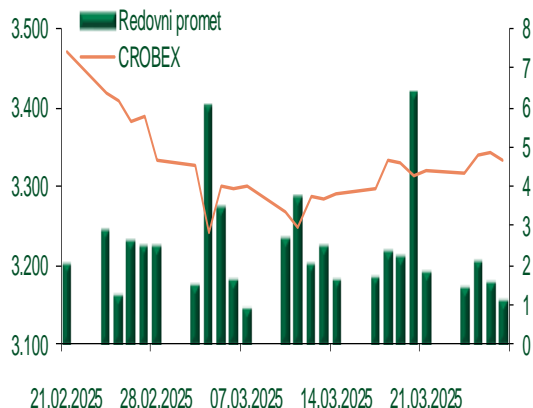
Pregled dioničkog tržišta

Dnevni pregled trgovanja na ZSE

Podaci za 27.03.2025.

Promet na burzi	1.118.241,86
Redovni promet	1.118.241,86
Dionice	961.085,61
Obveznice	0,00
Komercijalni zapisi	0,00
Strukturirani proizvodi	0,00
ETF	157.156,25
Blok promet	0,00
OTC promet	301.800,00
Vrijednost CROBEX indeksa	3.332,80
Dnevna promjena CROBEX indeksa	-0,29
Promjena CROBEX indeksa u tekućoj godini	4,44
Vrijednost CROBEX10 indeksa	2.097,04
Dnevna promjena CROBEX10 indeksa	-0,18
Promjena CROBEX10 indeksa u tekućoj godini	4,71

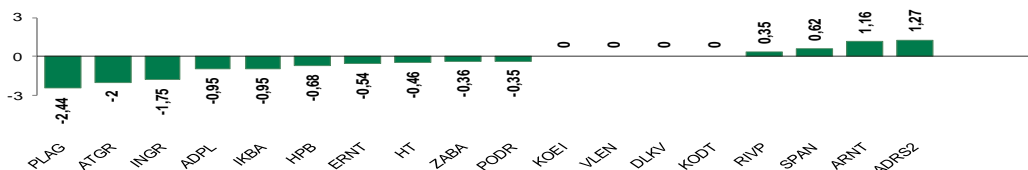
Kretanje vrijednosti CROBEX-a i redovnog prometa



Top 5 najlikvidnijih dionica na Zagrebačkoj burzi

Oznaka	Naziv društva	Zadnja cijena (EUR) na 27.03.2025.	% Promjene cijene	% Promjene u tekućoj godini	Promet ('000 EUR)	Tržišna kapitalizacija (mil. EUR)
ARNT	Arena Hospitality Group dd	34,80	1,16	14,47	201,35	178,48
HT	HT d.d.	43,70	-0,46	60,07	129,38	3.549,29
IG	ING-GRAD d.d.	48,30	1,47	-0,41	122,62	192,72
PODR	PODRAVKA d.d.	142,00	-0,35	-12,88	92,65	1.011,04
7SLO	INTERCAPITAL ASSET MNG doo	39,49	0,46	71,70	78,44	4,12

Dnevna % promjena sastavnica CROBEX-a



Pregled stanja na burzama u regiji

Indeks	Vrijednost indeksa na 27.03.2025.	Dnevna promjena indeksa	Promjena indeksa u tekućoj godini
BELEX15	1.164,38	0,46%	1,54%
BELEXline	2.525,53	0,26%	2,93%
SBI TOP	2.025,01	0,45%	21,51%
SASX-10	1.332,59	-0,20%	8,22%
BIRS	919,58	0,00%	0,06%
MONEX 20	17.791,81	-0,05%	8,27%
MBI-10	10.547,60	-0,34%	3,40%

Pregled stanja na burzama u svijetu

Indeks	Vrijednost indeksa na 27.03.2025.	Dnevna promjena indeksa	Promjena indeksa u tekućoj godini
FTSE 100	8.666,12	-0,27%	6,03%
DAX 30	22.678,74	-0,70%	13,91%
CAC 40	7.990,11	-0,51%	8,26%
DJIA	42.299,70	-0,37%	-0,57%
NASDAQ	17.804,03	-0,53%	-7,80%
S&P 500	5.693,31	-0,33%	-3,20%
NIKKEI 225	37.120,33	-1,80%	-6,95%

Izvor: službene stranice burzi regije

Izvor: Bloomberg

Kontakti

Riznica i ALM

Prodaja rizničnih proizvoda
treasurysales@pbz.hr

01 4891 301

Riznica
treasury@pbz.hr

- Likvidnost 01 4891 303
- Trgovanje devizama 01 4891 302
- Trgovanje vrijednosnim papirima 01 4891 304
- Trgovanje efektivom 01 4891 305

Proizvodi korporativnog bankarstva

Brokerski poslovi
brokeri@pbz.hr

01 4891 331

Pravne napomene:

Ovu publikaciju izdaje PRIVREDNA BANKA ZAGREB-DIONIČKO DRUŠTVO, Zagreb, Radnička cesta 50 (dalje: PBZ) i namijenjena je klijentima Grupe PBZ. Ova publikacija je načinjena samo sa svrhom informiranja i ne može se niti na koji način smatrati ponudom ili pozivom na kupnju imovine ili prava koje se u njoj spominju. Informativni karakter ove publikacije znači da ona ne može služiti kao zamjena za vlastitu prosudbu i procjenu bilo kojeg čitatelja ili primatelja ove publikacije. Informacije, mišljenja, zaključci, prognoze i projekcije koje se ovdje iznose zasnivaju se na javno dostupnim podacima u čiju se točnost PBZ pouzdaje, ali istu ne može jamčiti. U skladu s navedenim, svi stavovi, mišljenja, zaključci, prognoze i projekcije izneseni u ovoj publikaciji podložni su promjenama podataka kako ih objavljuju korišteni izvori. PBZ dozvoljava daljnje korištenje podataka iz ove publikacije, uz obavezno navođenje ove publikacije kao izvora. Svaka imovina koja se spominje u ovoj publikaciji i čije se kretanje komentira može, s vremena na vrijeme, biti predmet trgovanja, odnosno zauzimanja pozicije od strane PBZ-a.

Zaštita osobnih podataka:

Privredna banka Zagreb d.d., Radnička cesta 50, Zagreb, OIB 02535697732, upisana u sudski registar Trgovačkog suda u Zagrebu, pod matičnim brojem subjekta upisa (MBS) 080002817 (dalje: Banka), kao voditelj obrade osobnih podataka, posluje u skladu s načelima Uredbe (EU) 2016/679 EUROPSKOG PARLAMENTA I VIJEĆA od 27. travnja 2016. o zaštiti pojedinaca u vezi s obradom osobnih podataka i o slobodnom kretanju takvih podataka te o stavljanju izvan snage Direktive 95/46/EZ (Opća uredba o zaštiti podataka). Podaci za kontakt službenika za zaštitu podataka: sluzbenik.za.zastitu.osobnih.podataka@pbz.hr

Pri prikupljanju osobnih podataka klijenata, bilo da su prikupljeni od klijenta u trenutku njihovog prikupljanja bilo da su prikupljeni iz nekog drugog izvora, Banka pruža informacije u skladu s člancima 13. i 14. Opće uredbe o zaštiti podataka, kao što su primjerice informacije o Banci kao voditelju obrade, svrhama i pravnom temelju obrade osobnih podataka, kategorijama podataka koji se prikupljaju, razdoblju čuvanja podataka, primateljima podataka, izvoru podatka kao i o pravima u vezi zaštite osobnih podataka (primjerice, pravo na pristup podacima, pravo na brisanje, prigovor i dr.).

Osobne podatke klijenta kao i osobne podatke drugih fizičkih osoba (npr. zakonskih zastupnika, ovlaštenih potpisnika, kontakt osoba i sl.) danih u svrhu slanja ovog izvještaja Banka obrađuje i koristi zakonito, pošteno i transparentno, štiteći pri tome sigurnost osobnih podataka od neovlaštene ili nezakonite obrade, primjenjujući najviše tehničke, sigurnosne i organizacijske mjere zaštite. Detaljnije obavijesti o zaštiti privatnosti klijenta dostupne su u dokumentu "Informacija o obradi osobnih podataka fizičkih osoba u poslovanju s poslovnim subjektima" na www.pbz.hr te u poslovnim prostorijama Banke.