

Dnevni izvještaj financijskih tržišta

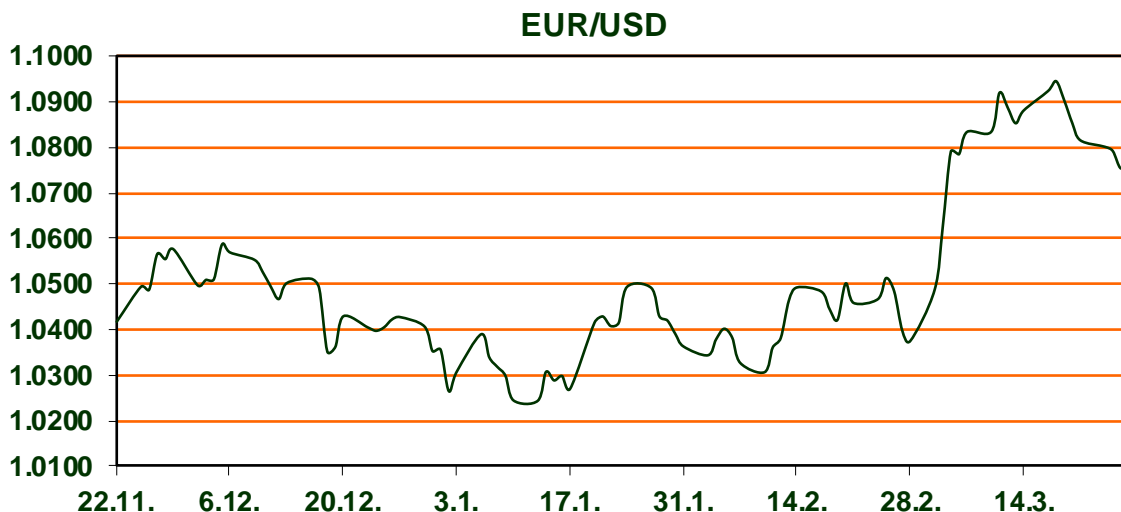
27. ožujka 2025.

- **Carine na uvoz automobila u SAD-u**
- **Pad inflacije u UK-u**
- **EURUSD ispod 1,08**
- **CROBEX bez značajne promjene, američki dionički indeksi u minusu**

Pregled deviznog tržišta

	Spot rates		Forward points EUR/USD			Interest rate swap EUR		
	BID	ASK		BID	ASK	BID	ASK	
EURUSD	1.0778	1.0779	O/N	0.40	0.44	1Y	2.267	2.273
EURCHF	0.9523	0.9526	T/N	1.24	1.26	2Y	2.218	2.222
EURGBP	0.8337	0.8339	1W	2.92	2.98	3Y	2.267	2.303
EURJPY	162.37	162.42	2W	5.87	5.94	4Y	2.361	2.366
GBPUSD	1.2924	1.2928	1M	12.81	12.91	5Y	2.43	2.434
USDJPY	150.63	150.67	3M	40.80	41.00	7Y	2.539	2.559
GOLD	3037.45	3038.05	6M	86.95	87.55	9Y	2.646	2.65
BRENT	73.43	73.44	12M	192.53	193.67	10Y	2.685	2.689

Predsjednik SAD-a Donald Trump najavio je carinu od 25% na uvoz stranih vozila od 2. travnja, kao i auto dijelova, koji bi mogli dobiti odgodu primjene od mjesec dana. Tarife će stupiti na snagu 2. travnja kao dio niza drugih carina koje će se primijeniti na "Dan oslobođenja". Najava je već naišla na kritike, uključujući i EU i Kanadu, koje će poduzeti mjere za zaštitu svojih interesa. Postoji opasnost da bi carine mogle dovesti do dugotrajnije inflacije, potencijalno premašivši Fedov cilj od 2% i zahtijevajući strožu monetarnu politiku. U SAD-u su jučer podaci o namudžbama trajne robe za veljaču pokazali porast od 0,9%, a istovremeno je u Ujedinjenom Kraljevstvu inflacija u veljači pala na 2,8% g/g, a temeljna na 3,5% g/g, dok su usluge ostale nepromijenjene na 5,0% g/g. Nakon što je dosegao najvišu razinu u dva tjedna od 104,70, USD indeks se jutros kreće ispod 104,50. Tečaj EURUSD je jučer oslabio do 1,0733 te se kasnije oporavio i jutros se kreće oko 1,0760. Najava carina utjecala je na burzovne indekse, Dow Jones je oslabio za 0,31% na 42.454 boda, S&P 500 je pao 1,12% na 5.712 bodova, a Nasdaq 2,04 posto, na 17.899 bodova. Na Zagrebačkoj burzi CROBEX je porastao za 0,09% na 3.342,41 bod, a CROBEX10 bilježi minus od 0,25% na 2.100,91 bod.



KAMO ZA VIKEND: Muzej krapinskih neandertalaca

Nalazište krapinskih neandertalaca "Hušnjakovo" zaštićeno je kao prvi paleontološki spomenik prirode u Hrvatskoj, a pripada među najznačajnije paleoantropološke lokalitete svijeta. Muzej krapinskih neandertalaca slijedi ideju izvrsnosti koju je utemeljio Dragutin Gorjanović Kramberger, znanstvenik koji je svijetu obznanio jedinstvene nalaze fosilnog čovjeka iz Krapine. Autori projekta i realizacije muzeja, arhitekt Željko Kovačić i paleontolog Jakov Radovčić, zajedno s brojnim suradnicima postavili su odličan muzej koji na interaktivan način tumači fenomen nastanka čovjeka.

Pregled novčanog tržišta

Info tržišne kamate					
EUR	O/N	1W	1M	3M	6M
Bid	2.25	2.25	2.25	2.20	2.15
Ask	2.75	2.75	2.75	2.70	2.65
USD	O/N	1W	1M	3M	6M
Bid	4.00	4.00	4.00	4.00	4.00
Ask	4.50	4.50	4.50	4.50	4.50

Fond	25.03.2025 Vrijednost udjela fondova
Eurizon HR Cash klasa A	103,8373 EUR
Eurizon HR Cash klasa B	103,9007 EUR
Eurizon HR Cash klasa C	103,9597 EUR
Eurizon HR Start fond	19,7468 EUR
Eurizon HR D-Start fond	151,0555 USD
Eurizon HR Euro Short Term Bond fond	104,7684 EUR
Eurizon HR Bond fond	130,5791 EUR
Eurizon HR Conservative 10 fond	118,3560 EUR
Eurizon HR International Multi Asset fond	102,9633 EUR
Eurizon HR Flexible 30 fond	111,2698 EUR
Eurizon HR Moderate 30 fond	98,8679 EUR
Eurizon HR Dollar Progressive fond	106,7951 USD
Eurizon HR Global fond	21,0358 EUR
Eurizon HR Equity fond	22,9503 EUR
Eurizon HR Equity World fond	125,0596 EUR
Eurizon HR Active Defensive fond	112,2902 EUR
Eurizon HR Target 2027	105,5524 EUR
Eurizon HR Active Defensive 2 fond	107,7648 EUR
Eurizon HR Target 2027 II fond	108,3789 EUR
Eurizon HR Target 2027 III fond	110,6093 EUR
Eurizon HR Dollar Bond fond 3	109,5754 USD
Eurizon HR Target 2025 fond	104,7332 EUR
Eurizon HR Target 2025 II fond	105,6015 EUR
Eurizon HR Target 2025 IV fond	104,5261 EUR
Eurizon HR Target 2026 fond	105,8171 EUR
Eurizon HR Target 2026 II	103,9773 EUR

Trezorski zapisi (Rezultati posljednje aukcije Min. Financija RH)					
Ročnost	Valuta	Prinos	Izdano (Mio)	Dat. Izdavanja	Dat. Dospjeća
364	EUR	2.70	1200	21.11.2024	20.11.2025
90	EUR	2.65	598	19.12.2024	20.03.2025

Kamatni svapovi	EUR BID	USD BID	CHF BID
1 Y	2.2470	4.3270	0.1900
2 Y	2.2100	4.1260	0.2325
3 Y	2.2740	4.0660	0.3360
4 Y	2.3600	4.0490	0.4185
5 Y	2.4270	4.0705	0.4980
6 Y	2.4870	4.0903	0.5675
7 Y	2.5470	4.1153	0.6370
8 Y	2.5980	4.1420	0.6920
9 Y	2.6450	4.1363	0.7470
10 Y	2.6670	4.1870	0.8020



Pregled tržišta obveznica

Obveznice Republike Hrvatske						
Naziv	Kupon	Dospijeće	Cijena		Prinos	
			Bid	Ask	Bid	Ask

Euro - domaća izdanja (bivši VK)

RHMF-O-267E	2.125%	15.07.2026	98.88	99.18	3.02	2.78
RHMF-O-275E	0.750%	05.05.2027	95.76	96.16	2.85	2.64
RHMF-O-302E	1.250%	04.02.2030	92.64	93.24	2.89	2.76
RHMF-O-327E	3.375%	15.07.2032	102.25	102.95	3.03	2.92
RHMF-O-403E	1.250%	03.03.2040	74.06	75.06	3.50	3.39

Kotacije europskih državnih obveznica dospjeća 10 godina

Izdavatelj	Cijena	Prinos
Njemačka	97.66	2.77
Francuska	97.76	3.47
Austrija	98.34	3.15
Italija	98.40	3.88
Španjolska	97.96	3.39
Portugal	97.58	3.28
Češka	93.40	4.31
Grčka	100.00	3.63
Slovenija	98.06	3.25

EUR - domaća izdanja

RHMF-O-257A	4.500%	09.07.2025	100.59	101.39	2.32	-0.55
RHMF-O-26CA	4.250%	14.12.2026	102.49	103.29	2.74	2.29
RHMF-O-273N	2.650%	10.03.2027	100.17	100.67	2.56	2.27
RHMF-O-277N	3.300%	12.07.2027	101.50	102.00	2.61	2.39
RHMF-O-282A	2.875%	07.02.2028	100.42	101.32	2.72	2.39
RHMF-O-287A	0.500%	05.07.2028	92.84	93.34	2.81	2.64
RHMF-O-297A	2.375%	09.07.2029	98.24	99.14	2.81	2.59
RHMF-O-303A	3.000%	10.03.2030	100.09	100.59	2.98	2.87
RHMF-O-327A	3.250%	07.07.2032	101.44	102.44	3.03	2.88
RHMF-O-33BA	3.750%	24.11.2033	105.25	105.85	3.05	2.97
RHMF-O-347A	3.500%	12.07.2034	102.78	103.78	3.15	3.03
RHMF-O-34BA	1.000%	27.11.2034	82.10	83.10	3.17	3.03

Eurobonds Rep. Hrvatske						
Naziv	Kupon	Dospijeće	Cijena		Prinos	
			Bid	Ask	Bid	Ask

Republika Hrvatska

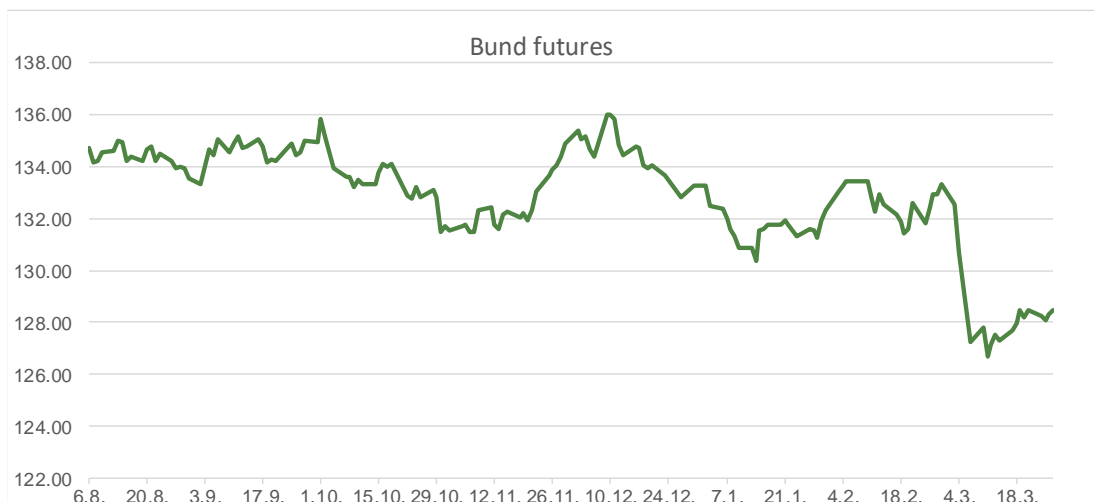
CROATIA EUR 2027	3.000%	20.03.2027	100.78	101.28	2.59	2.33
CROATIA EUR 2028	2.700%	15.06.2028	100.09	100.59	2.67	2.50
CROATIA EUR 2029	1.125%	19.06.2029	93.23	93.73	2.85	2.72
CROATIA EUR 2030	2.750%	27.01.2030	99.24	99.74	2.92	2.81
CROATIA EUR 2031	1.500%	17.06.2031	91.04	91.64	3.10	2.98
CROATIA EUR 2032	2.875%	22.04.2032	98.28	98.88	3.15	3.05
CROATIA EUR 2033	1.125%	04.03.2033	84.93	85.53	3.30	3.21
CROATIA EUR 2034	3.375%	12.03.2034	100.06	100.66	3.37	3.29
CROATIA EUR 2035	4.000%	14.06.2035	104.63	105.23	3.46	3.39
CROATIA EUR 2037	3.250%	11.02.2037	95.74	96.34	3.70	3.63
CROATIA EUR 2041	1.750%	04.03.2041	75.71	76.31	3.80	3.74

Hrvatske korporativne obveznice

ZG. HOLDING 2028	4.900%	11.07.2028	103.35	104.35	3.80	3.48
------------------	--------	------------	--------	--------	------	------

CDS Pregled

Izdavatelj	1 god	3 god	5 god
Hrvatska	32	59	85
Italija	11	29	50
Spain	7	17	30



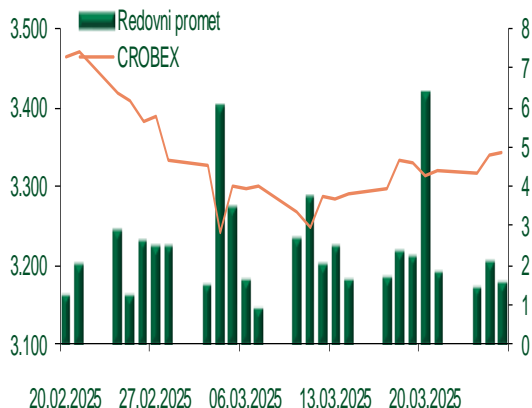
Pregled dioničkog tržišta

Dnevni pregled trgovanja na ZSE

Podaci za 26.03.2025.

Promet na burzi	1.540.386,48
Redovni promet	1.540.386,48
Dionice	1.390.117,68
Obveznice	127.425,00
Komercijalni zapisi	0,00
Strukturirani proizvodi	0,00
ETF	22.843,80
Blok promet	0,00
OTC promet	1.005.700,00
Vrijednost CROBEX indeksa	3.342,41
Dnevna promjena CROBEX indeksa	0,09
Promjena CROBEX indeksa u tekućoj godini	4,74
Vrijednost CROBEX10 indeksa	2.100,91
Dnevna promjena CROBEX10 indeksa	-0,25
Promjena CROBEX10 indeksa u tekućoj godini	4,90

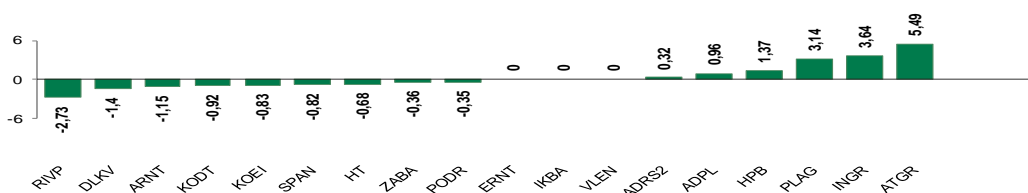
Kretanje vrijednosti CROBEX-a i redovnog prometa



Top 5 najlikvidnijih dionica na Zagrebačkoj burzi

Oznaka	Naziv društva	Zadnja cijena (EUR) na 26.03.2025.	% Promjene cijene	% Promjene u tekućoj godini	Promet ('000 EUR)	Tržišna kapitalizacija (mil. EUR)
KOEI	KONCAR d.d.	478,00	-0,83	155,61	287,79	1.229,47
HT	HT d.d.	43,90	-0,68	60,81	162,39	3.565,54
KODT	KONCAR - D&ST dd	2.160,00	-0,92	154,12	141,16	419,45
ATGR	ATLANTIC GRUPA d.d.	50,00	5,49	-11,50	116,93	666,86
ADRS2	ADRSI GRUPA d.d.	63,20	0,32	11,66	107,84	428,76

Dnevna % promjena sastavnica CROBEX-a



Pregled stanja na burzama u regiji

Indeks	Vrijednost indeksa na 26.03.2025.	Dnevna promjena indeksa	Promjena indeksa u tekućoj godini
BELEX15	1.159,06	-0,04%	1,07%
BELEXline	2.518,93	-0,01%	2,66%
SBI TOP	2.015,93	-0,44%	20,96%
SASX-10	1.335,23	0,41%	8,43%
BIRS	919,58	0,22%	0,06%
MONEX 20	17.801,50	0,00%	8,32%
MBI-10	10.583,84	-0,26%	3,75%

Pregled stanja na burzama u svijetu

Indeks	Vrijednost indeksa na 26.03.2025.	Dnevna promjena indeksa	Promjena indeksa u tekućoj godini
FTSE 100	8.689,59	0,30%	6,32%
DAX 30	22.839,03	-1,17%	14,72%
CAC 40	8.030,68	-0,96%	8,81%
DJIA	42.454,79	-0,31%	-0,21%
NASDAQ	17.899,02	-2,04%	-7,31%
S&P 500	5.712,20	-1,12%	-2,88%
NIKKEI 225	37.799,97	-0,60%	-5,25%

Izvor: službene stranice burzi regije

Izvor: Bloomberg

Kontakti

Riznica i ALM

Prodaja rizničnih proizvoda
treasurysales@pbz.hr

01 4891 301

Riznica
treasury@pbz.hr

- Likvidnost 01 4891 303
- Trgovanje devizama 01 4891 302
- Trgovanje vrijednosnim papirima 01 4891 304
- Trgovanje efektivom 01 4891 305

Proizvodi korporativnog bankarstva

Brokerski poslovi
brokeri@pbz.hr

01 4891 331

Pravne napomene:

Ovu publikaciju izdaje PRIVREDNA BANKA ZAGREB-DIONIČKO DRUŠTVO, Zagreb, Radnička cesta 50 (dalje: PBZ) i namijenjena je klijentima Grupe PBZ. Ova publikacija je načinjena samo sa svrhom informiranja i ne može se niti na koji način smatrati ponudom ili pozivom na kupnju imovine ili prava koje se u njoj spominju. Informativni karakter ove publikacije znači da ona ne može služiti kao zamjena za vlastitu prosudbu i procjenu bilo kojeg čitatelja ili primatelja ove publikacije. Informacije, mišljenja, zaključci, prognoze i projekcije koje se ovdje iznose zasnivaju se na javno dostupnim podacima u čiju se točnost PBZ pouzdaje, ali istu ne može jamčiti. U skladu s navedenim, svi stavovi, mišljenja, zaključci, prognoze i projekcije izneseni u ovoj publikaciji podložni su promjenama podataka kako ih objavljuju korišteni izvori. PBZ dozvoljava daljnje korištenje podataka iz ove publikacije, uz obavezno navođenje ove publikacije kao izvora. Svaka imovina koja se spominje u ovoj publikaciji i čije se kretanje komentira može, s vremena na vrijeme, biti predmet trgovanja, odnosno zauzimanja pozicije od strane PBZ-a.

Zaštita osobnih podataka:

Privredna banka Zagreb d.d., Radnička cesta 50, Zagreb, OIB 02535697732, upisana u sudski registar Trgovačkog suda u Zagrebu, pod matičnim brojem subjekta upisa (MBS) 080002817 (dalje: Banka), kao voditelj obrade osobnih podataka, posluje u skladu s načelima Uredbe (EU) 2016/679 EUROPSKOG PARLAMENTA I VIJEĆA od 27. travnja 2016. o zaštiti pojedinaca u vezi s obradom osobnih podataka i o slobodnom kretanju takvih podataka te o stavljanju izvan snage Direktive 95/46/EZ (Opća uredba o zaštiti podataka). Podaci za kontakt službenika za zaštitu podataka: sluzbenik.za.zastitu.osobnih.podataka@pbz.hr

Pri prikupljanju osobnih podataka klijenata, bilo da su prikupljeni od klijenta u trenutku njihovog prikupljanja bilo da su prikupljeni iz nekog drugog izvora, Banka pruža informacije u skladu s člancima 13. i 14. Opće uredbe o zaštiti podataka, kao što su primjerice informacije o Banci kao voditelju obrade, svrhama i pravnom temelju obrade osobnih podataka, kategorijama podataka koji se prikupljaju, razdoblju čuvanja podataka, primateljima podataka, izvoru podatka kao i o pravima u vezi zaštite osobnih podataka (primjerice, pravo na pristup podacima, pravo na brisanje, prigovor i dr.).

Osobne podatke klijenta kao i osobne podatke drugih fizičkih osoba (npr. zakonskih zastupnika, ovlaštenih potpisnika, kontakt osoba i sl.) danih u svrhu slanja ovog izvještaja Banka obrađuje i koristi zakonito, pošteno i transparentno, štiteći pri tome sigurnost osobnih podataka od neovlaštene ili nezakonite obrade, primjenjujući najviše tehničke, sigurnosne i organizacijske mjere zaštite. Detaljnije obavijesti o zaštiti privatnosti klijenta dostupne su u dokumentu "Informacija o obradi osobnih podataka fizičkih osoba u poslovanju s poslovnim subjektima" na www.pbz.hr te u poslovnim prostorijama Banke.