

Dnevni izvještaj financijskih tržišta

14. studenog 2025.

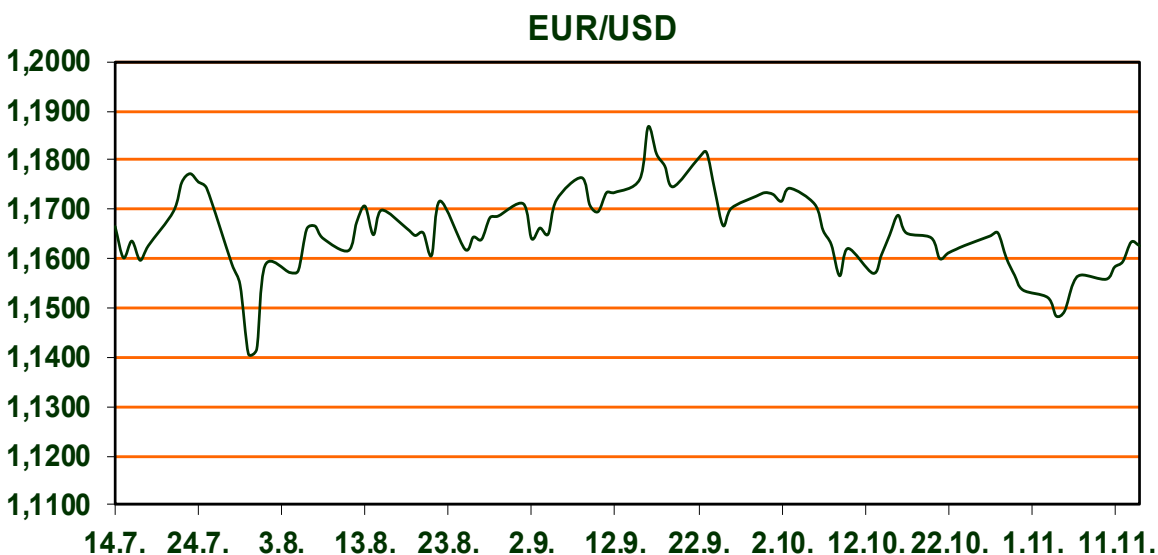
- **Kina objavila podatke o maloprodaji i industrijskoj proizvodnji**
- **Eurostat objavljuje BDP na kvartalnoj i godišnjoj razini**
- **SAD objavljuje podatke o PPPI i maloprodaji**
- **Svjetski dionički indeksi u padu, CROBEX bez značajnije promjene**

Pregled deviznog tržišta

	Spot rates		Forward points EUR/USD			Interest rate swap EUR		
	BID	ASK		BID	ASK		BID	ASK
EURUSD	1,1624	1,1626	O/N	0,40	0,44	1Y	2,15	2,17
EURCHF	0,9204	0,9208	T/N	1,24	1,26	2Y	2,176	2,196
EURGBP	0,8822	0,8825	1W	2,92	2,98	3Y	2,245	2,275
EURJPY	179,73	179,75	2W	5,87	5,94	4Y	2,332	2,3574
GBPUSD	1,3173	1,3177	1M	12,81	12,91	5Y	2,417	2,421
USDJPY	154,61	154,62	3M	40,80	41,00	7Y	2,56	2,564
GOLD	4169,96	4171,34	6M	86,95	87,55	9Y	2,6766	2,7019
BRENT	63,59	63,60	12M	192,53	193,67	10Y	2,7329	2,7581

Industrijska proizvodnja porasla je za 4.9% u listopadu u odnosu na prethodnu godinu, pokazali su podaci Nacionalnog zavoda za statistiku (NBS), što predstavlja najslabiji godišnji rast od kolovoza 2024., u usporedbi s rastom od 6.5% u rujnu. Rast je (prema konsenzusu) trebao biti veći – 5.5%. Maloprodaja je (u odnosu na prošli mjesec) porasla 2.9% što također predstavlja najslabiji rast od kolovoza prošle godine. Bruto domaći proizvod (BDP), koji Eurostat objavljuje tromjesečno, mjeri je ukupne vrijednosti svih dobara i usluga proizvedenih u eurozoni tijekom određenog vremenskog razdoblja. Danas će Eurostat objaviti promjenu na kvartalnoj, ali i godišnjoj razini. Na kvartalnoj razini očekuje se rast od 0.2% (isto kao prošli kvartal) te 1.3% na godišnjoj razini. Indeks proizvođačkih cijena bez hrane i energije (PPI) (koji objavljuje Zavod za statistiku rada i Ministarstvo rada) mjeri prosječne promjene cijena na primarnim tržištima SAD-a od strane proizvođača roba u svim procesima prerade. Promatrano na godišnjoj razini za mjesec rujna zabilježen je rast od 2.8%. Također, očekuju se podaci o maloprodaji – na mjesečnoj razini očekuje se rast od 0.4% (prethodni mjesec zabilježen rast od 0.6%).

Ključni dionički indeksi Zagrebačke burze dan su zaključili padom. CROBEX je u minusu 0.07% na 3.783,10 bodova, a CROBEX10 bilježi pad od 0.17% na 2.405,56 bodova. Dow Jones oslabio je 1.65%, na 47.457,22 boda, dok je S&P 500 oslabio 1.65% na 6.737,49 bodova, a Nasdaq je zabilježio pad od 2.29% na 22.870,35 bodova. Cijena zlata zabilježila je cijenu od 4.178 dolara po unci.



RECEPT: Kesteni preliveni čokoladom

Kuhajte kestene 20 minuta, dok ne omekšaju, a zatim ih ocijedite i ostavite u hladnoj vodi i očistite. Kuhane kestene zajedno sa šećerom u prahu stavite u blender i dodajte dvije žlice vrhnja za šlag i miksajte dok ne dobijete pire. Izvadite pire iz blendera, oblikujte ga u kuglu i ostavite u hladnjaku 30 minuta. Otopite gorku čokoladu i u nju nježno umutite još jednu žlicu vrhnja za šlag. Od kesten pirea oblikujte kuglice veličine kestena, uvaljajte ih u otopljenu čokoladu te stavite na papir za pečenje da se čokolada stvrdne.

Pregled novčanog tržišta

Info tržišne kamate					
EUR	O/N	1W	1M	3M	6M
Bid	1,75	1,75	1,75	1,75	1,75
Ask	2,25	2,25	2,25	2,25	2,25
USD	O/N	1W	1M	3M	6M
Bid	3,80	3,80	3,80	3,80	3,75
Ask	4,30	4,30	4,30	4,30	4,25

Fond	Vrijednost udjela fondova	12.11.2025
Eurizon HR Cash klasa A	104,9239	EUR
Eurizon HR Cash klasa B	105,0214	EUR
Eurizon HR Cash klasa C	105,1145	EUR
Eurizon HR Start fond	20,0979	EUR
Eurizon HR D-Start fond	155,2051	USD
Eurizon HR Euro Short Term Bond fond	106,9100	EUR
Eurizon HR Bond fond	135,0127	EUR
Eurizon HR Conservative 10 fond	121,2413	EUR
Eurizon HR International Multi Asset fond	107,0708	EUR
Eurizon HR Flexible 30 fond	115,3473	EUR
Eurizon HR Moderate 30 fond	101,8914	EUR
Eurizon HR Dollar Progressive fond	115,7355	USD
Eurizon HR Global fond	22,4255	EUR
Eurizon HR Equity fond	26,2957	EUR
Eurizon HR Equity World fond	136,6358	EUR
Eurizon HR Active Defensive fond	118,0828	EUR
Eurizon HR Target 2027	107,3526	EUR
Eurizon HR Active Defensive 2 fond	112,2322	EUR
Eurizon HR Target 2027 II fond	110,3408	EUR
Eurizon HR Target 2027 III fond	112,5653	EUR
Eurizon HR Target 2025 fond	105,7714	EUR
Eurizon HR Target 2025 II fond	106,5996	EUR
Eurizon HR Target 2026 fond	107,0146	EUR
Eurizon HR Target 2026 II	105,3811	EUR
Eurizon HR Dollar Bond fond 4	100,0749	USD

Trezorski zapisi (Rezultati posljednje aukcije Min. Financija RH)					
Ročnost	Valuta	Prinos	Izdano (Mio)	Dat. Izdanja	Dat. Dospjeća
364	EUR	2,30	829	27.02.2025	26.02.2026
91	EUR	2,05	1170	17.06.2025	18.09.2025

Kamatni sw apovi	EUR BID	USD BID	CHF BID
1 Y	2,1498	3,8765	-0,0183
2 Y	2,1725	3,6550	-0,0100
3 Y	2,2486	3,6210	0,0660
4 Y	2,3400	3,6390	0,1495
5 Y	2,4170	3,6810	0,2247
6 Y	2,4890	3,7360	0,2970
7 Y	2,5590	3,7977	0,3675
8 Y	2,6240	3,8577	0,4338
9 Y	2,6850	3,9177	0,4972
10 Y	2,7340	3,9723	0,5572



Pregled tržišta obveznica

Obveznice Republike Hrvatske						
Naziv	Kupon	Dospijeće	Cijena		Prinos	
			Bid	Ask	Bid	Ask

Euro - domaća izdanja (bivši VK)

RHMF-O-267E	2,125%	15.07.2026	99,83	100,13	2,39	1,92
RHMF-O-275E	0,750%	05.05.2027	97,17	97,57	2,73	2,45
RHMF-O-302E	1,250%	04.02.2030	94,33	94,93	2,68	2,53
RHMF-O-327E	3,375%	15.07.2032	103,50	104,20	2,79	2,68
RHMF-O-403E	1,250%	03.03.2040	74,89	75,89	3,50	3,39

EUR - domaća izdanja

RHMF-O-26CA	4,250%	14.12.2026	102,09	102,89	2,26	2,02
RHMF-O-273N	2,650%	10.03.2027	100,30	100,80	2,41	1,52
RHMF-O-277N	3,300%	12.07.2027	101,88	102,38	2,12	1,82
RHMF-O-282A	2,875%	07.02.2028	101,54	102,44	2,16	1,75
RHMF-O-287A	0,500%	05.07.2028	94,93	95,43	2,50	2,30
RHMF-O-297A	2,375%	09.07.2029	99,04	99,94	2,65	2,39
RHMF-O-303A	3,000%	10.03.2030	101,42	101,92	2,65	2,52
RHMF-O-327A	3,250%	07.07.2032	103,00	104,00	2,75	2,59
RHMF-O-33BA	3,750%	24.11.2033	105,18	105,78	3,02	2,93
RHMF-O-347A	3,500%	12.07.2034	103,66	104,66	3,02	2,89
RHMF-O-34BA	1,000%	27.11.2034	83,48	84,48	3,11	2,97

Eurobonds Rep. Hrvatske						
Naziv	Kupon	Dospijeće	Cijena		Prinos	
			Bid	Ask	Bid	Ask

Republika Hrvatska

CROATIA EUR 2027	3,000%	20.03.2027	100,92	101,42	2,29	1,91
CROATIA EUR 2028	2,700%	15.06.2028	100,81	101,31	2,37	2,17
CROATIA EUR 2029	1,125%	19.06.2029	95,22	95,72	2,54	2,38
CROATIA EUR 2030	2,750%	27.01.2030	100,80	101,30	2,54	2,42
CROATIA EUR 2031	1,500%	17.06.2031	93,72	94,32	2,72	2,60
CROATIA EUR 2032	2,875%	22.04.2032	100,10	100,70	2,86	2,76
CROATIA EUR 2033	1,125%	04.03.2033	88,19	88,79	2,94	2,84
CROATIA EUR 2034	3,375%	12.03.2034	102,81	103,41	2,99	2,91
CROATIA EUR 2035	4,000%	14.06.2035	107,80	108,40	3,05	2,98
CROATIA EUR 2037	3,250%	11.02.2037	98,20	98,80	3,44	3,38
CROATIA EUR 2041	1,750%	04.03.2041	78,63	79,23	3,58	3,52

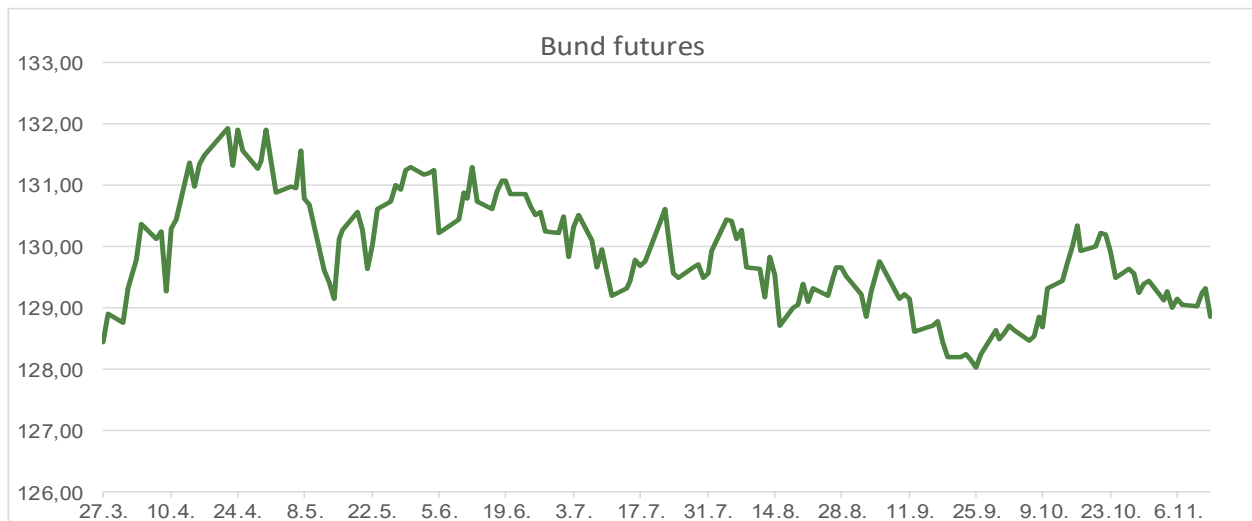
Hrvatske korporativne obveznice						
ZG. HOLDING 2028	4,900%	11.07.2028	103,35	104,35	3,56	3,17

Kotacije europskih državnih obveznica dospjeća 10 godina		
Izdavatelj	Cijena	Prinos

Njemačka	99,09	2,71
Francuska	100,43	3,45
Austrija	99,60	3,00
Italija	101,45	3,45
Španjolska	99,90	3,21
Portugal	99,53	3,06
Češka	91,85	4,57
Grčka	102,09	3,36
Slovenija	87,88	3,01

CDS Pregled			
Izdavatelj	1 god	3 god	5 god

Hrvatska	18	32	52
Njemačka	6	20	8
Spain	6	13	21

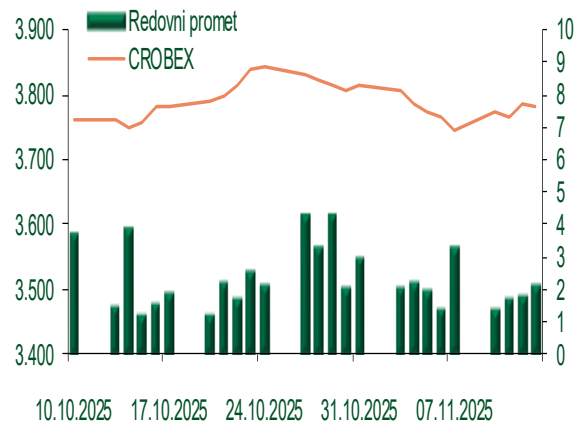


Pregled dioničkog tržišta

Dnevni pregled trgovanja na ZSE Podaci za 13.11.2025.

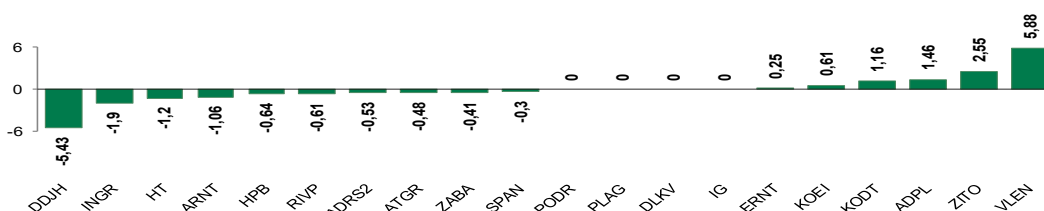
Promet na burzi	2.079.590,21
Redovni promet	2.079.590,21
Dionice	1.882.513,94
Obveznice	5.845,16
Komercijalni zapisi	0,00
Strukturirani proizvodi	0,00
ETF	191.231,11
Blok promet	0,00
OTC promet	0,00
Vrijednost CROBEX indeksa	3.783,10
Dnevna promjena CROBEX indeksa	-0,07
Promjena CROBEX indeksa u tekućoj godini	18,55
Vrijednost CROBEX10 indeksa	2.405,56
Dnevna promjena CROBEX10 indeksa	-0,17
Promjena CROBEX10 indeksa u tekućoj godini	20,11

Kretanje vrijednosti CROBEX-a i redovnog prometa



Top 5 najlikvidnijih dionica na Zagrebačkoj burzi						
Oznaka	Naziv društva	Zadnja cijena (EUR) na 13.11.2025.	% Promjene cijene	% Promjene u tekućoj godini	Promet ('000 EUR)	Tržišna kapitalizacija (mil. EUR)
SPAN	SPAN d.d.	66,60	-0,30	33,20	409,83	130,54
ZITO	ZITO d.d.	20,10	2,55	-6,51	248,09	514,71
KOEI	KONCAR d.d.	662,00	0,61	254,01	163,69	1.702,74
ERNT	ERICSSON NIKOLA TESLA d.d.	198,00	0,25	-0,50	111,22	263,67
HPB	HPB d.d.	310,00	-0,64	65,78	108,59	627,63

Dnevna % promjena sastavnica CROBEX-a



Pregled stanja na burzama u regiji				Pregled stanja na burzama u svijetu			
Indeks	Vrijednost indeksa na 13.11.2025.	Dnevna promjena indeksa	Promjena indeksa u tekućoj godini	Indeks	Vrijednost indeksa na 13.11.2025.	Dnevna promjena indeksa	Promjena indeksa u tekućoj godini
BELEX15	1.232,16	0,14%	7,45%	FTSE 100	9.807,68	1,05%	20,00%
BELEXline	2.844,55	0,23%	15,93%	DAX 30	24.041,62	1,39%	20,76%
SBI TOP	2.433,70	0,30%	46,03%	CAC 40	8.232,49	0,11%	11,54%
SASX-10	1.485,66	0,06%	20,65%	DJIA	47.457,22	1,65%	11,55%
BIRS	863,63	0,98%	-6,02%	NASDAQ	22.870,36	2,29%	18,43%
MONEX 20	18.435,90	0,11%	12,19%	S&P 500	6.737,49	1,66%	14,55%
MBI-10	10.290,38	0,11%	0,88%	NIKKEI 225	50.376,53	1,77%	26,27%

Izvor: službene stranice burzi regije

Izvor: Bloomberg

Kontakti

Riznica i ALM

Prodaja rizničnih proizvoda
treasurysales@pbz.hr

01 4891 301

Riznica
treasury@pbz.hr

- Likvidnost 01 4891 303
- Trgovanje devizama 01 4891 302
- Trgovanje vrijednosnim papirima 01 4891 304
- Trgovanje efektivom 01 4891 305

Proizvodi korporativnog bankarstva

Brokerski poslovi
brokeri@pbz.hr

01 4891 331

Pravne napomene:

Ovu publikaciju izdaje PRIVREDNA BANKA ZAGREB-DIONIČKO DRUŠTVO, Zagreb, Radnička cesta 50 (dalje: PBZ) i namijenjena je klijentima Grupe PBZ. Ova publikacija je načinjena samo sa svrhom informiranja i ne može se niti na koji način smatrati ponudom ili pozivom na kupnju imovine ili prava koje se u njoj spominju. Informativni karakter ove publikacije znači da ona ne može služiti kao zamjena za vlastitu prosudbu i procjenu bilo kojeg čitatelja ili primatelja ove publikacije. Informacije, mišljenja, zaključci, prognoze i projekcije koje se ovdje iznose zasnivaju se na javno dostupnim podacima u čiju se točnost PBZ pouzdaje, ali istu ne može jamčiti. U skladu s navedenim, svi stavovi, mišljenja, zaključci, prognoze i projekcije izneseni u ovoj publikaciji podložni su promjenama podataka kako ih objavljuju korišteni izvori. PBZ dozvoljava daljnje korištenje podataka iz ove publikacije, uz obavezno navođenje ove publikacije kao izvora. Svaka imovina koja se spominje u ovoj publikaciji i čije se kretanje komentira može, s vremena na vrijeme, biti predmet trgovanja, odnosno zauzimanja pozicije od strane PBZ-a.

Zaštita osobnih podataka:

Privredna banka Zagreb d.d., Radnička cesta 50, Zagreb, OIB 02535697732, upisana u sudski registar Trgovačkog suda u Zagrebu, pod matičnim brojem subjekta upisa (MBS) 080002817 (dalje: Banka), kao voditelj obrade osobnih podataka, posluje u skladu s načelima Uredbe (EU) 2016/679 EUROPSKOG PARLAMENTA I VIJEĆA od 27. travnja 2016. o zaštiti pojedinaca u vezi s obradom osobnih podataka i o slobodnom kretanju takvih podataka te o stavljanju izvan snage Direktive 95/46/EZ (Opća uredba o zaštiti podataka). Podaci za kontakt službenika za zaštitu podataka: sluzbenik.za.zastitu.osobnih.podataka@pbz.hr

Pri prikupljanju osobnih podataka klijenata, bilo da su prikupljeni od klijenta u trenutku njihovog prikupljanja bilo da su prikupljeni iz nekog drugog izvora, Banka pruža informacije u skladu s člancima 13. i 14. Opće uredbe o zaštiti podataka, kao što su primjerice informacije o Banci kao voditelju obrade, svrhama i pravnom temelju obrade osobnih podataka, kategorijama podataka koji se prikupljaju, razdoblju čuvanja podataka, primateljima podataka, izvoru podatka kao i o pravima u vezi zaštite osobnih podataka (primjerice, pravo na pristup podacima, pravo na brisanje, prigovor i dr.).

Osobne podatke klijenta kao i osobne podatke drugih fizičkih osoba (npr. zakonskih zastupnika, ovlaštenih potpisnika, kontakt osoba i sl.) danih u svrhu slanja ovog izvještaja Banka obrađuje i koristi zakonito, pošteno i transparentno, štiteći pri tome sigurnost osobnih podataka od neovlaštene ili nezakonite obrade, primjenjujući najviše tehničke, sigurnosne i organizacijske mjere zaštite. Detaljnije obavijesti o zaštiti privatnosti klijenta dostupne su u dokumentu "Informacija o obradi osobnih podataka fizičkih osoba u poslovanju s poslovnim subjektima" na www.pbz.hr te u poslovnim prostorijama Banke.