

Dnevni izvještaj financijskih tržišta

29. rujna 2023.

- **Dolarov indeks u padu**
- **EUR/USD u rastu**
- **Cijene nafte u blagom padu**
- **Blagi pad CROBEX-a, američki i europski dionički indeksi u plusu**

Pregled deviznog tržišta

	Spot rates		Forward points EUR/USD			Interest rate swap EUR		
	BID	ASK		BID	ASK		BID	ASK
EURUSD	1,0606	1,0610	O/N	0,30	0,70	1Y	4,152	4,162
EURCHF	0,9652	0,9655	T/N	0,30	0,70	2Y	3,8265	3,8315
EURGBP	0,8668	0,8669	1W	2,50	5,80	3Y	3,591	3,631
EURJPY	157,97	157,98	2W	5,00	8,00	4Y	3,4885	3,4935
GBPUSD	1,2236	1,224	1M	13,00	18,00	5Y	3,428	3,438
USDJPY	148,91	148,94	3M	38,00	46,00	7Y	3,374	3,394
GOLD	1870,80	1872,80	6M	80,00	100,00	9Y	3,372	3,392
BRENT	95,22	95,25	12M	165,00	195,00	10Y	3,366	3,406

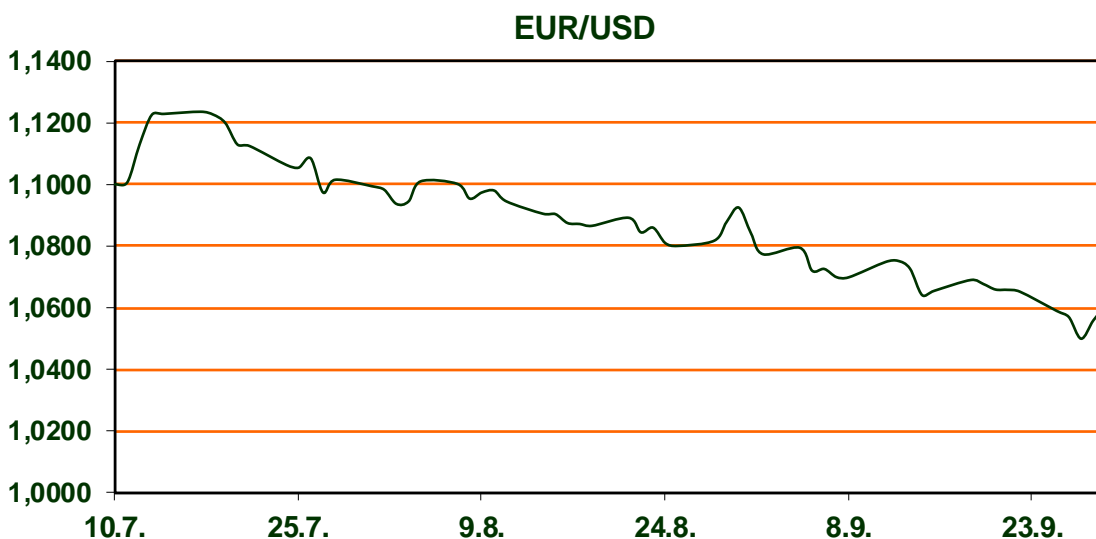
Dobar dan!

Tijekom jučerašnjeg trgovinskog dana, vrijednost dolara prema košarici valuta je pala. Vrijednost dolarovog indeksa jutros se drži oko 106,05 bodova naspram jučerašnjih 106.58.

Danas nas očekuje objava podatka o osobnoj potrošnji u SAD-u, još jednom od pokazatelja inflacije. Od ostalih podataka danas je objava inflacije u Francuskoj i Italiji. Inflacija u Francuskoj je pala za -0,6% na mjesečnoj razini, te je usporila na 5,6% na godišnjoj razini.

Makroekonomski podaci za SAD-a pokazuju solidan porast američkog gospodarstva u drugom tromjesečju, što je naravno djelovalo kao podrška svjetskoj burzi. Wall Street je tako porastao, s Dow Jonesom jačim za 0.35% na 33.666 bodova te porastom S&P 500 na 4.299 bodova, što je 0,59%-tni porast. Nasdaqov indeks također je rastao, za 0.83% na 13.201 bod.

Na tržištu nafte prethodnih je dana došlo do blago panične reakcije na objave iz US o stanju zaliha u Oklahomi koje su prijetile padom ispod operativnog minimuma. No tijekom jučerašnjeg dana tržište je apsorbiralo te vijesti te je cijena nafte bila u padu. Na londonskom se tržištu tako jutros kretala oko 95,20 dolara naspram jučerašnjih 97,30 dolara. Sa druge strane Atlantika barel je pak pojeftinio s jučerašnjih 94,60 na 91,80 dolara.



RECEPT:

BAKIN GULAŠ

Ako već niste ovladali ovom malom tajnom, poboljšajte svoj gulaš ovim „detaljem“ i spremite pravi bakin gulaš. Naglo zapecite narezane komade mesa u odvojenoj posudi kako bi „zatvorili pore“ komadima mesa i na taj im način očuvali sočnost tijekom nastavka kuhanja. Odradite to u više manjih „tura“ kako bi se meso zappeklo a ne kuhalo. Tek nakon što to odradite, dodajte meso u posudu u kojoj se izdinstali luk na masnoći te nakon toga dodali sitno narezano povrće (celer, mrkvu...), mljevenu papriku, koncentrat rajčice i crno vino. Smanjite vatru te uz miješanje kuhajte oko 2,5h.

Dobar tek!

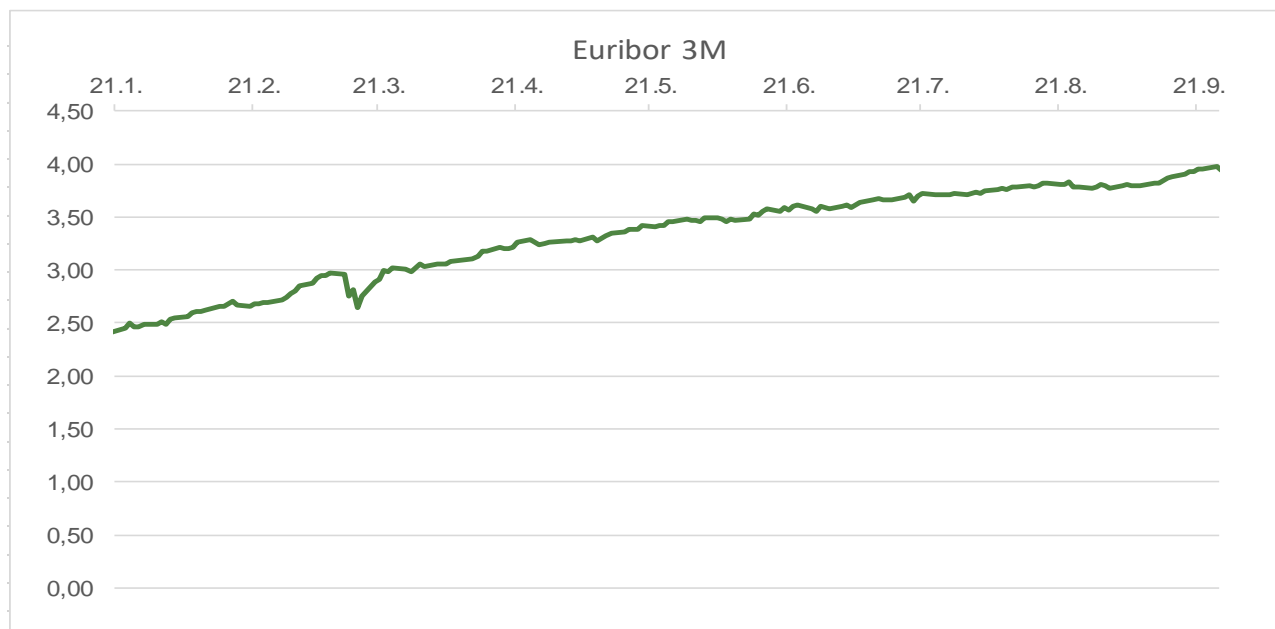
Pregled novčanog tržišta

		Info tržišne kamate			
EUR	O/N	1W	1M	3M	6M
Bid	3,75	3,75	3,75	3,75	3,75
Ask	4,25	4,25	4,25	4,25	4,25
USD	O/N	1W	1M	3M	6M
Bid	5,00	5,00	5,00	5,25	5,50
Ask	5,50	5,50	5,50	5,75	6,00

Vrijednost udjela fondova	27.09.2023
Fond	
Eurizon HR Start fond	18,7861 EUR
Eurizon HR D-Start fond	141,5577 USD
Eurizon HR Euro Short Term Bond fond	98,7415 EUR
Eurizon HR Bond fond	122,7029 EUR
Eurizon HR Conservative 10 fond	109,1823 EUR
Eurizon HR International Multi Asset fond	92,8170 EUR
Eurizon HR Flexible 30 fond	101,6165 EUR
Eurizon HR Moderate 30 fond	91,2272 EUR
Eurizon HR Dollar Progressive fond	94,7693 USD
Eurizon HR Global fond	18,0266 EUR
Eurizon HR Equity fond	16,9452 EUR
Eurizon HR Equity World fond	100,2408 EUR
Eurizon HR Active Defensive fond	95,3629 EUR
Eurizon HR Target 2027	96,8216 EUR
Eurizon HR Active Defensive 2 fond	93,8498 EUR
Eurizon HR Target 2027 II fond	99,3810 EUR
Eurizon HR Target 2027 III fond	101,6861 EUR
Eurizon HR Dollar Bond fond 3	102,2327 USD
Eurizon HR Target 2025 fond	99,2151 EUR
Eurizon HR Target 2025 II fond	100,2973 EUR
Eurizon HR Target 2025 III fond	100,4196 EUR
Eurizon HR Target 2025 IV fond	99,9154 EUR
Eurizon HR Target 2026 fond	99,5495 EUR

Trezorski zapisi (Rezultati posljednje aukcije Min. Financija RH)					
Ročnost	Valuta	Prinos	Izdano (Mio)	Dat. Izdanja	Dat. Dospijeća
364	EUR	3,50	811	04.05.2023	02.05.2024
182	EUR	3,20	13	17.08.2023	15.02.2024

	EUR BID	USD BID	CHF BID
1 Y	4,1520	5,6320	1,8500
2 Y	3,8260	5,2140	1,8020
3 Y	3,5910	4,8860	1,7705
4 Y	3,4788	4,7180	1,7775
5 Y	3,4200	4,6280	1,7910
6 Y	3,3850	4,5670	1,8150
7 Y	3,3700	4,5280	1,8385
8 Y	3,3650	4,5152	1,8630
9 Y	3,3670	4,5045	1,8880
10 Y	3,3750	4,5028	1,9125



Pregled tržišta obveznica

Obveznice Republike Hrvatske						
Naziv	Kupon	Dospijeće	Cijena		Prinos	
			Bid	Ask	Bid	Ask

Kotacije europskih državnih obveznica dospjeća 10 godina		
Izdavatelj	Cijena	Prinos

Euro - domaća izdanja (bivši VK)

RHMF-O-247E	5,750%	10.07.2024	101,24	101,74	4,09	3,43
RHMF-O-267E	2,125%	15.01.2026	95,43	95,93	3,87	3,67
RHMF-O-275E	0,750%	05.05.2027	89,59	90,59	3,89	3,57
RHMF-O-302E	1,250%	04.02.2030	85,48	86,48	3,85	3,68
RHMF-O-322E	3,375%	15.07.2032	95,49	96,49	3,99	3,85
RHMF-O-403E	1,250%	03.03.2040	63,80	64,80	4,36	4,25

Njemačka	97,83	2,85
Francuska	96,63	3,42
Austrija	95,45	3,48
Italija	97,13	4,77
Španjolska	96,82	3,94
Portugal	85,49	3,61
Češka	78,81	4,78
Grčka	98,97	4,38
Slovenija	89,33	3,75

EUR - domaća izdanja

RHMF-O-23BA	1,750%	27.11.2023	99,36	99,76	6,03	3,34
RHMF-O-24BA	0,250%	27.11.2024	95,69	96,39	4,13	3,48
RHMF-O-253A	0,250%	03.03.2025	94,63	95,43	4,19	3,59
RHMF-O-253B	3,650%	08.03.2025	99,55	100,05	3,96	3,60
RHMF-O-257A	4,500%	09.07.2025	100,69	101,49	4,09	3,60
RHMF-O-26CA	4,250%	14.12.2026	101,13	101,93	3,87	3,60
RHMF-O-282A	2,875%	07.02.2028	96,41	97,31	3,78	3,55
RHMF-O-287A	0,500%	05.07.2028	85,79	86,29	3,79	3,67
RHMF-O-297A	2,375%	09.07.2029	92,81	93,71	3,77	3,59
RHMF-O-327A	3,250%	07.07.2032	94,06	95,06	4,06	3,92
RHMF-O-34BA	1,000%	27.11.2034	72,00	73,00	4,16	4,03

Eurobonds Rep. Hrvatske						
Naziv	Kupon	Dospijeće	Cijena		Prinos	
			Bid	Ask	Bid	Ask

CDS Pregled			
Izdavatelj	1 god	3 god	5 god

Republika Hrvatska

Hrvatska	33	57	85
Italija	31	69	110
Spain	16	33	52

CROATIA USD 2024	6,000%	26.01.2024	99,81	100,31	6,54	4,93
CROATIA EUR 2025	3,000%	11.03.2025	98,59	99,09	4,02	3,66
CROATIA EUR 2027	3,000%	20.03.2027	97,31	97,81	3,84	3,68
CROATIA EUR 2028	2,700%	15.06.2028	95,58	96,08	3,74	3,62
CROATIA EUR 2029	1,125%	19.06.2029	85,38	85,88	4,04	3,93
CROATIA EUR 2030	2,750%	27.01.2030	93,64	94,14	3,90	3,81
CROATIA EUR 2031	1,500%	17.06.2031	83,40	84,00	4,03	3,93
CROATIA EUR 2032	2,875%	22.04.2032	91,35	91,85	4,08	4,01
CROATIA EUR 2033	1,125%	04.03.2033	77,31	77,91	4,05	3,96
CROATIA EUR 2035	4,000%	14.06.2035	97,46	98,06	4,28	4,21
CROATIA EUR 2041	1,750%	04.03.2041	67,29	67,79	4,47	4,42

Hrvatske korporativne obveznice						
ZG. HOLDING 2028	4,900%	11.07.2028	100,00	100,50	4,90	4,78



Pregled dioničkog tržišta

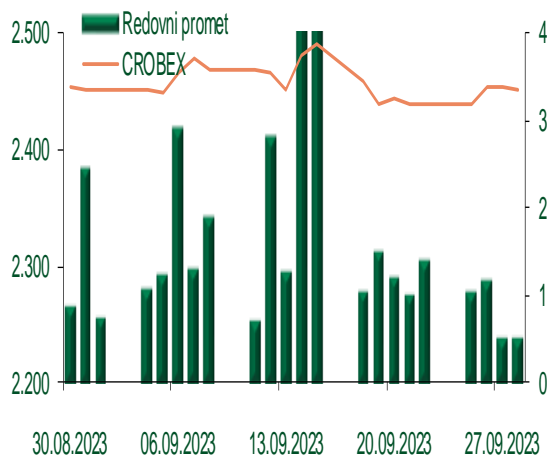
Dnevni pregled trgovanja na ZSE

Podaci za 28.09.2023.

Promet na burzi	506.435,63
Redovni promet	506.435,63
Dionice	330.100,66
Obveznice	102.338,29
Komercijalni zapisi	0,00
Strukturirani proizvodi	0,00
ETF	73.996,68
Blok promet	0,00
OTC promet	4.221.735,00

Vrijednost CROBEX indeksa	2.450,98
Dnevna promjena CROBEX indeksa	-0,12
Promjena CROBEX indeksa u tekućoj godini	23,79
Vrijednost CROBEX10 indeksa	1.489,81
Dnevna promjena CROBEX10 indeksa	-0,20
Promjena CROBEX10 indeksa u tekućoj godini	28,86

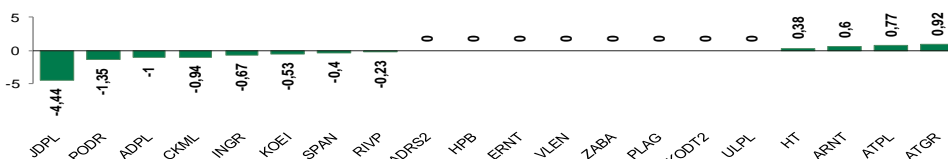
Kretanje vrijednosti CROBEX-a i redovnog prometa



Top 5 najlikvidnijih dionica na Zagrebačkoj burzi

Oznaka	Naziv društva	Zadnja cijena (EUR) na 28.09.2023.	% Promjene cijene	% Promjene u tekućoj godini	Promet ('000 EUR)	Tržišna kapitalizacija (mil. EUR)
RIVP	Valamar Riviera d.d.	4,25	-0,23	4,94	68,91	535,62
ATPL	ATLANTSKA PLOVIDBA d.d.	52,40	0,77	6,72	58,36	73,13
SPAN	SPAN d.d.	50,40	-0,40	41,57	54,63	98,78
7SLO	INTERCAPITAL ASSET MNG doo	21,62	0,93	16,68	54,05	2,25
HT	HT d.d.	26,40	0,38	11,86	32,15	2.144,20

Dnevna % promjena sastavnica CROBEX-a



Pregled stanja na burzama u regiji

Indeks	Vrijednost indeksa na 28.09.2023.	Dnevna promjena indeksa	Promjena indeksa u tekućoj godini
BELEX15	886,17	0,03%	7,47%
BELEXline	1.824,88	0,08%	4,89%
SBI TOP	1.175,15	0,41%	12,33%
SASX-10	1.028,25	1,84%	-2,81%
BIRS	688,71	0,40%	-18,10%
MONEX 20	15.102,38	0,51%	6,80%
MBI-10	5.797,03	0,25%	2,56%

Izvor: službene stranice burzi regije

Pregled stanja na burzama u svijetu

Indeks	Vrijednost indeksa na 28.09.2023.	Dnevna promjena indeksa	Promjena indeksa u tekućoj godini
FTSE 100	7.601,85	0,11%	2,01%
DAX 30	15.323,50	0,70%	10,05%
CAC 40	7.116,24	0,63%	9,92%
DJIA	33.666,34	0,35%	1,57%
NASDAQ	13.201,28	0,83%	26,13%
S&P 500	4.299,70	0,59%	11,99%
NIKKEI 225	31.857,62	-0,05%	22,09%

Izvor: Bloomberg

Kontakti

Riznica i ALM

Prodaja rizničnih proizvoda
treasurysales@pbz.hr

01 4891 301

Riznica
treasury@pbz.hr

- Likvidnost 01 4891 303
- Trgovanje devizama 01 4891 302
- Trgovanje vrijednosnim papirima 01 4891 304
- Trgovanje efektivom 01 4891 305

Proizvodi korporativnog bankarstva

Brokerski poslovi
brokeri@pbz.hr

01 4891 331

Pravne napomene:

Ovu publikaciju izdaje PRIVREDNA BANKA ZAGREB-DIONIČKO DRUŠTVO, Zagreb, Radnička cesta 50 (dalje: PBZ) i namijenjena je klijentima Grupe PBZ. Ova publikacija je načinjena samo sa svrhom informiranja i ne može se niti na koji način smatrati ponudom ili pozivom na kupnju imovine ili prava koje se u njoj spominju. Informativni karakter ove publikacije znači da ona ne može služiti kao zamjena za vlastitu prosudbu i procjenu bilo kojeg čitatelja ili primatelja ove publikacije. Informacije, mišljenja, zaključci, prognoze i projekcije koje se ovdje iznose zasnivaju se na javno dostupnim podacima u čiju se točnost PBZ pouzdaje, ali istu ne može jamčiti. U skladu s navedenim, svi stavovi, mišljenja, zaključci, prognoze i projekcije izneseni u ovoj publikaciji podložni su promjenama podataka kako ih objavljuju korišteni izvori. PBZ dozvoljava daljnje korištenje podataka iz ove publikacije, uz obavezno navođenje ove publikacije kao izvora. Svaka imovina koja se spominje u ovoj publikaciji i čije se kretanje komentira može, s vremena na vrijeme, biti predmet trgovanja, odnosno zauzimanja pozicije od strane PBZ-a.

Zaštita osobnih podataka:

Privredna banka Zagreb d.d., Radnička cesta 50, Zagreb, OIB 02535697732, upisana u sudski registar Trgovačkog suda u Zagrebu, pod matičnim brojem subjekta upisa (MBS) 080002817 (dalje: Banka), kao voditelj obrade osobnih podataka, posluje u skladu s načelima Uredbe (EU) 2016/679 EUROPSKOG PARLAMENTA I VIJEĆA od 27. travnja 2016. o zaštiti pojedinaca u vezi s obradom osobnih podataka i o slobodnom kretanju takvih podataka te o stavljanju izvan snage Direktive 95/46/EZ (Opća uredba o zaštiti podataka). Podaci za kontakt službenika za zaštitu podataka: sluzbenik.za.zastitu.osobnih.podataka@pbz.hr

Pri prikupljanju osobnih podataka klijenata, bilo da su prikupljeni od klijenta u trenutku njihovog prikupljanja bilo da su prikupljeni iz nekog drugog izvora, Banka pruža informacije u skladu s člancima 13. i 14. Opće uredbe o zaštiti podataka, kao što su primjerice informacije o Banci kao voditelju obrade, svrhama i pravnom temelju obrade osobnih podataka, kategorijama podataka koji se prikupljaju, razdoblju čuvanja podataka, primateljima podataka, izvoru podatka kao i o pravima u vezi zaštite osobnih podataka (primjerice, pravo na pristup podacima, pravo na brisanje, prigovor i dr.).

Osobne podatke klijenta kao i osobne podatke drugih fizičkih osoba (npr. zakonskih zastupnika, ovlaštenih potpisnika, kontakt osoba i sl.) danih u svrhu slanja ovog izvještaja Banka obrađuje i koristi zakonito, pošteno i transparentno, štiteći pri tome sigurnost osobnih podataka od neovlaštene ili nezakonite obrade, primjenjujući najviše tehničke, sigurnosne i organizacijske mjere zaštite. Detaljnije obavijesti o zaštiti privatnosti klijenta dostupne su u dokumentu "Informacija o obradi osobnih podataka fizičkih osoba u poslovanju s poslovnim subjektima" na www.pbz.hr te u poslovnim prostorijama Banke.