

Dnevni izvještaj financijskih tržišta

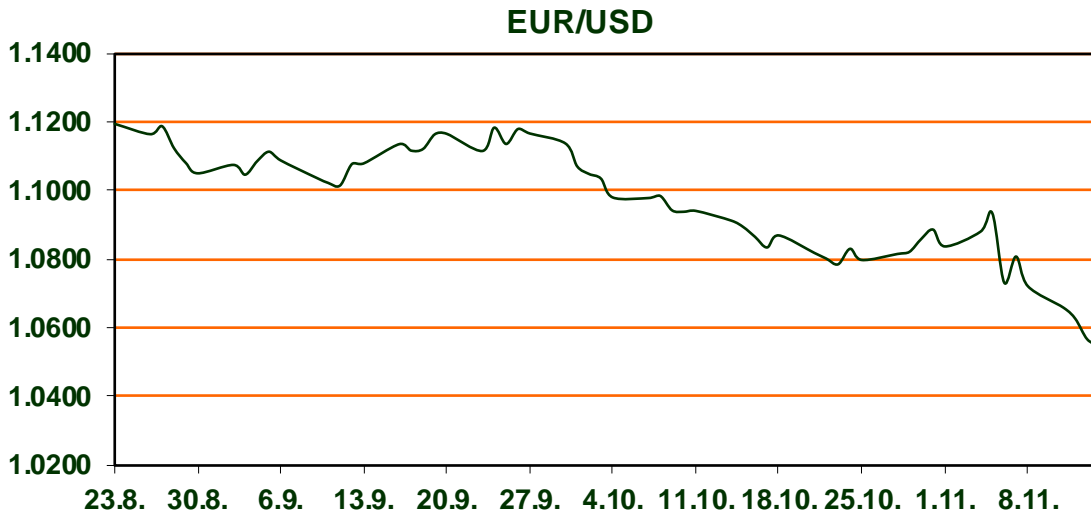
14. studeni 2024.

- **Američki CPI na 0,2%**
- **EURUSD na 1,0550**
- **Novi rekord Bitcoina**
- **CROBEX u porastu**

Pregled deviznog tržišta

	Spot rates		Forward points EUR/USD			Interest rate swap EUR		
	BID	ASK		BID	ASK	BID	ASK	
EURUSD	1.0544	1.0545	O/N	0.40	0.44	1Y	2.449	2.46
EURCHF	0.9358	0.9361	T/N	1.24	1.26	2Y	2.239	2.25
EURGBP	0.8312	0.8317	1W	2.92	2.98	3Y	2.227	2.238
EURJPY	164.39	164.44	2W	5.87	5.94	4Y	2.248	2.252
GBPUSD	1.2682	1.2683	1M	12.81	12.91	5Y	2.27	2.274
USDJPY	155.9	155.91	3M	40.80	41.00	7Y	2.305	2.309
GOLD	2556.30	2557.40	6M	86.95	87.55	9Y	2.33	2.35
BRENT	72.23	72.24	12M	192.53	193.67	10Y	2.335	2.376

Jučer u SAD-u listopadski CPI bio je uglavnom u skladu s očekivanjima na 0,2% m/m, dok je godišnja brojka skočila na 2,6% g/g s 2,4%. Nakon objave, ulagači su postali optimističniji u pogledu izgleda rasta u SAD-u u odnosu na one u eurozoni te je tečaj EUR/USD pao na najniže razine od početka godine te se trenutno trguje na 1,0550 a dolarski indeks je porastao za 0,1%. Japanski jen je pao na najniže razine od srpnja te se prema dolaru trguje iznad razine od 155. Danas se očekuju objave američkog listopadskog PPI-a, Initial Jobless Claims, procjena BDP-a u europodručju te podaci o industrijskoj proizvodnji za rujun. Na tržištu kriptovaluta Bitcoin je postavio novi rekord po prvi put premašivši razinu od 93.000 dolara, a na tržištu roba West Texas Intermediate je pao na 68 dolara po barelu, dok je zlato palo na 2.555 dolara uncu. Na američkim burzama jučer su ostvareni slijedeći rezultati: Dow Jones +0.1%, S&P 500 +0.02%, Nasdaq -0.3% i Russell 2000 -0.9%. Na Zagrebačkoj burzi CROBEX je u plusu za 0,55 posto na 3.114,76 bodova a CROBEX10 bilježi rast za 0,43 posto na 1.933,85 bodova.



KAMO ZA VIKEND: 16.NOĆI KAZALIŠTA

Noć kazališta je manifestacija koja prikazuje snagu i moć izvedbenih umjetnosti i bogatstvo kazališne djelatnosti u zemlji i na međunarodnom planu. Započela je kao jednodnevna manifestacija koja se održava svake treće subote u studenome od 2008. godine, na cijelom teritoriju Republike Hrvatske, no godinama prerasta prvotne okvire i izrasta u višednevnu manifestaciju kojoj je cilj ojačati vidljivost kazališne djelatnosti, kako profesionalne, tako i amaterske, te raditi na razvoju kazališne publike svih dobnih skupina, u nizu europskih zemalja. Manifestacija u organizaciji Narodnog sveučilišta Dubrava će se ove godine održati u subotu, 16. studenog, u više od 80 kazališta u 50 gradova diljem Hrvatske.

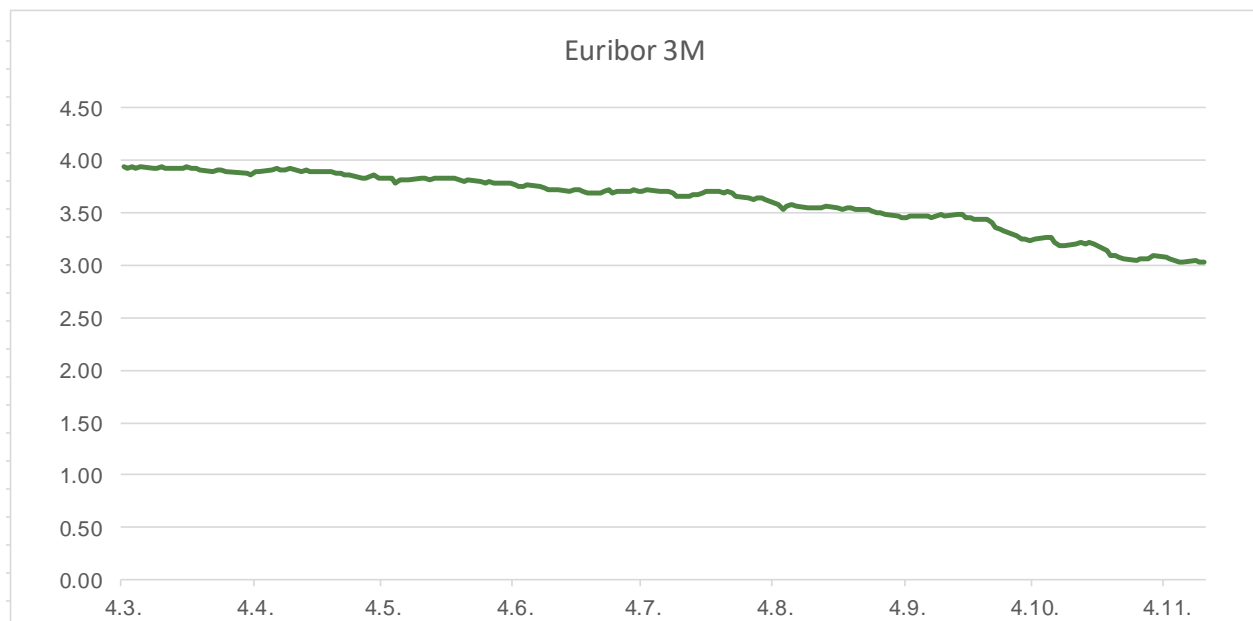
Pregled novčanog tržišta

Info tržišne kamate					
EUR	O/N	1W	1M	3M	6M
Bid	3.25	3.05	3.00	2.90	2.80
Ask	3.75	3.65	3.50	3.40	3.30
USD	O/N	1W	1M	3M	6M
Bid	4.50	4.50	4.50	4.40	4.20
Ask	5.00	5.00	5.00	4.90	4.70

Fond	Vrijednost udjela fondova	12.11.2024
Eurizon HR Cash klasa A	102,9156	EUR
Eurizon HR Cash klasa B	102,9596	EUR
Eurizon HR Cash klasa C*	102,9987	EUR
Eurizon HR Start fond	19,5856	EUR
Eurizon HR D-Start fond	148,6140	USD
Eurizon HR Euro Short Term Bond fond	103,7579	EUR
Eurizon HR Bond fond	131,1770	EUR
Eurizon HR Conservative 10 fond	117,5983	EUR
Eurizon HR International Multi Asset fond	102,6475	EUR
Eurizon HR Flexible 30 fond	111,8547	EUR
Eurizon HR Moderate 30 fond	98,7577	EUR
Eurizon HR Dollar Progressive fond	106,8584	USD
Eurizon HR Global fond	21,1886	EUR
Eurizon HR Equity fond	21,2979	EUR
Eurizon HR Equity World fond	126,2885	EUR
Eurizon HR Active Defensive fond	104,6531	EUR
Eurizon HR Target 2027	104,2598	EUR
Eurizon HR Active Defensive 2 fond	101,8740	EUR
Eurizon HR Target 2027 II fond	107,0784	EUR
Eurizon HR Target 2027 III fond	109,3983	EUR
Eurizon HR Dollar Bond fond 3	107,9818	USD
Eurizon HR Target 2025 fond	103,8311	EUR
Eurizon HR Target 2025 II fond	104,7306	EUR
Eurizon HR Target 2025 III fond	104,0559	EUR
Eurizon HR Target 2025 IV fond	103,7115	EUR
Eurizon HR Target 2026 fond	104,8295	EUR
Eurizon HR Target 2026 II	102,9461	EUR

Trezorski zapisi (Rezultati posljednje aukcije Min. Financija RH)					
Ročnost	Valuta	Prinos	Izdano (Mo)	Dat. Izdanja	Dat. Dospjeća
364	EUR	3.44	158	06.06.2024	05.06.2025
182	EUR	3.65	40	06.06.2024	05.09.2024

	EUR BID	USD BID
1 Y	2.4490	4.5250
2 Y	2.2390	4.3477
3 Y	2.2260	4.2889
4 Y	2.2440	4.2505
5 Y	2.2640	4.2270
6 Y	2.2820	4.2150
7 Y	2.2990	4.2100
8 Y	2.3160	4.2110
9 Y	2.3260	4.2138
10 Y	2.3360	4.2207



Pregled tržišta obveznica

Obveznice Republike Hrvatske						
Naziv	Kupon	Dospijeće	Cijena		Prinos	
			Bid	Ask	Bid	Ask

Euro - domaća izdanja (bivši VK)

RHMF-O-267E	2.125%	15.01.2026	98.34	98.64	3.16	2.97
RHMF-O-275E	0.750%	05.05.2027	94.99	95.39	2.87	2.70
RHMF-O-302E	1.250%	04.02.2030	91.30	91.90	3.07	2.95
RHMF-O-322E	3.375%	15.07.2032	102.81	103.51	2.96	2.86
RHMF-O-403E	1.250%	03.03.2040	75.00	76.00	3.35	3.25

Kotacije europskih državnih obveznica dospjeća 10 godina		
Izdavatelj	Cijena	Prinos

Njemačka	101.73	2.40
Francuska	98.73	3.15
Austrija	100.35	2.86
Italija	102.16	3.63
Španjolska	102.81	3.12
Portugal	100.16	2.86
Češka	84.70	4.08
Grčka	100.93	3.26
Slovenija	99.24	3.09

EUR - domaća izdanja

RHMF-O-24BA	0.250%	27.11.2024	99.92	100.02	3.48	-0.61
RHMF-O-253A	0.250%	03.03.2025	98.75	99.05	4.61	3.56
RHMF-O-253B	3.650%	08.03.2025	100.19	100.39	2.93	2.28
RHMF-O-257A	4.500%	09.07.2025	101.02	101.82	2.88	1.60
RHMF-O-26CA	4.250%	14.12.2026	102.42	103.22	3.03	2.63
RHMF-O-277N	3.300%	12.07.2027	101.15	101.65	2.84	2.64
RHMF-O-282A	2.875%	07.02.2028	99.99	100.89	2.88	2.59
RHMF-O-287A	0.500%	05.07.2028	91.90	92.40	2.86	2.71
RHMF-O-297A	2.375%	09.07.2029	97.95	98.85	2.85	2.64
RHMF-O-327A	3.250%	07.07.2032	102.00	103.00	2.96	2.81
RHMF-O-33BA	3.750%	24.11.2033	105.14	105.74	3.09	3.02
RHMF-O-347A	3.500%	12.07.2034	101.79	102.79	3.28	3.16
RHMF-O-34BA	1.000%	27.11.2034	80.81	81.81	3.26	3.13

Eurobonds Rep. Hrvatske						
Naziv	Kupon	Dospijeće	Cijena		Prinos	
			Bid	Ask	Bid	Ask

Republika Hrvatska

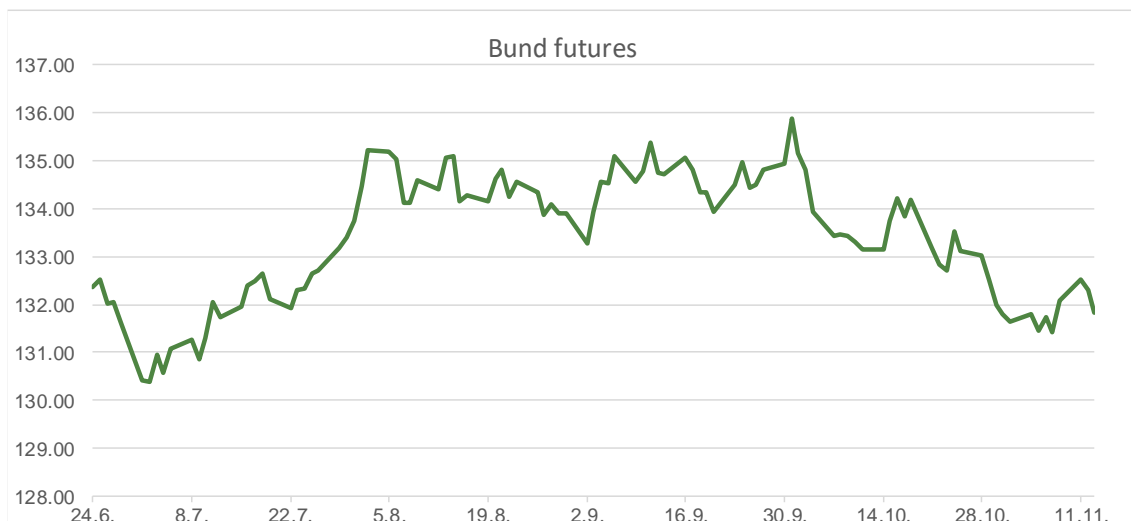
CROATIA EUR 2025	3.000%	11.03.2025	99.74	99.94	3.78	3.14
CROATIA EUR 2027	3.000%	20.03.2027	100.49	100.99	2.78	2.55
CROATIA EUR 2028	2.700%	15.06.2028	99.95	100.45	2.71	2.56
CROATIA EUR 2029	1.125%	19.06.2029	92.80	93.30	2.82	2.70
CROATIA EUR 2030	2.750%	27.01.2030	99.71	100.21	2.81	2.70
CROATIA EUR 2031	1.500%	17.06.2031	91.16	91.76	2.99	2.88
CROATIA EUR 2032	2.875%	22.04.2032	99.20	99.80	3.00	2.91
CROATIA EUR 2033	1.125%	04.03.2033	85.62	86.22	3.11	3.02
CROATIA EUR 2034	3.375%	12.03.2034	101.51	102.11	3.19	3.11
CROATIA EUR 2035	4.000%	14.06.2035	106.74	107.34	3.24	3.18
CROATIA EUR 2041	1.750%	04.03.2041	79.70	80.30	3.38	3.33

Hrvatske korporativne obveznice						
---------------------------------	--	--	--	--	--	--

ZG. HOLDING 2028	4.900%	11.07.2028	103.35	104.35	3.90	3.61
------------------	--------	------------	--------	--------	------	------

CDS Pregled			
Izdavatelj	1 god	3 god	5 god

Hrvatska	33	60	83
Italija	13	34	58
Spain	7	17	29



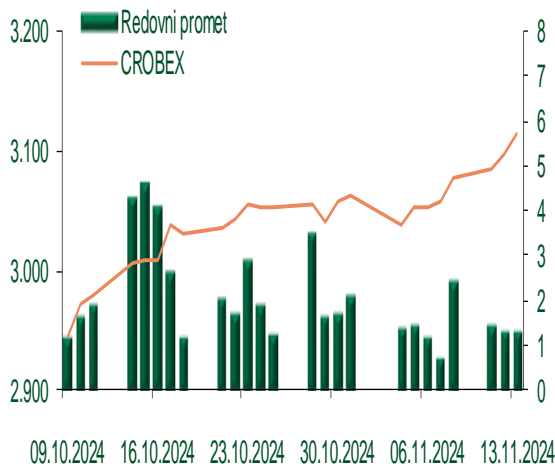
Pregled dioničkog tržišta

Dnevni pregled trgovanja na ZSE

Podaci za 13.11.2024.

Promet na burzi	1.297.490,32
Redovni promet	1.297.490,32
Dionice	865.478,04
Obveznice	15.007,50
Komercijalni zapisi	0,00
Strukturirani proizvodi	0,00
ETF	417.004,78
Blok promet	0,00
OTC promet	1.854.000,00
Vrijednost CROBEX indeksa	3.114,76
Dnevna promjena CROBEX indeksa	0,55
Promjena CROBEX indeksa u tekućoj godini	22,92
Vrijednost CROBEX10 indeksa	1.933,85
Dnevna promjena CROBEX10 indeksa	0,43
Promjena CROBEX10 indeksa u tekućoj godini	24,88

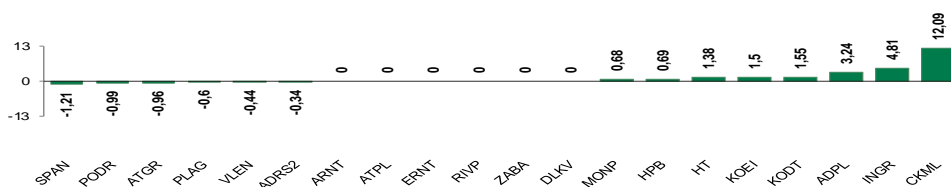
Kretanje vrijednosti CROBEX-a i redovnog prometa



Top 5 najlikvidnijih dionica na Zagrebačkoj burzi

Oznaka	Naziv društva	Zadnja cijena (EUR) na 13.11.2024.	% Promjene cijene	% Promjene u tekućoj godini	Promet ('000 EUR)	Tržišna kapitalizacija (mil. EUR)
7BET	INTERCAPITAL ASSET MNG doo	15,25	0,46	21,32	221,60	0,76
7SLO	INTERCAPITAL ASSET MNG doo	31,81	0,35	38,30	188,13	3,32
HT	HT d.d.	36,80	1,38	34,80	108,99	2.988,88
HPB	HPB d.d.	292,00	0,69	56,15	107,16	591,19
ZABA	Zagrebacka banka d.d.	23,10	0,00	54,00	101,46	7.397,59

Dnevna % promjena sastavnica CROBEX-a



Pregled stanja na burzama u regiji

Indeks	Vrijednost indeksa na 13.11.2024.	Dnevna promjena indeksa	Promjena indeksa u tekućoj godini
BELEX15	1.150,86	1,16%	31,43%
BELEXline	2.467,93	0,47%	28,94%
SBI TOP	1.639,47	0,18%	30,80%
SASX-10	1.209,54	0,32%	15,27%
BIRS	915,03	-0,37%	-5,74%
MONEX 20	16.343,80	0,10%	4,88%
MBI-10	8.876,93	-0,05%	45,14%

Pregled stanja na burzama u svijetu

Indeks	Vrijednost indeksa na 13.11.2024.	Dnevna promjena indeksa	Promjena indeksa u tekućoj godini
FTSE 100	8.030,33	0,06%	3,84%
DAX 30	19.003,11	-0,16%	13,44%
CAC 40	7.216,83	-0,14%	-4,33%
DJIA	43.958,19	0,11%	16,63%
NASDAQ	19.230,73	-0,26%	28,11%
S&P500	5.985,38	0,02%	25,48%
NIKKEI 225	38.535,70	-0,48%	15,16%

Izvor: službene stranice burzi regije

Izvor: Bloomberg

Kontakti

Riznica i ALM

Prodaja rizničnih proizvoda
treasurysales@pbz.hr

01 4891 301

Riznica
treasury@pbz.hr

- Likvidnost 01 4891 303
- Trgovanje devizama 01 4891 302
- Trgovanje vrijednosnim papirima 01 4891 304
- Trgovanje efektivom 01 4891 305

Proizvodi korporativnog bankarstva

Brokerski poslovi
brokeri@pbz.hr

01 4891 331

Pravne napomene:

Ovu publikaciju izdaje PRIVREDNA BANKA ZAGREB-DIONIČKO DRUŠTVO, Zagreb, Radnička cesta 50 (dalje: PBZ) i namijenjena je klijentima Grupe PBZ. Ova publikacija je načinjena samo sa svrhom informiranja i ne može se niti na koji način smatrati ponudom ili pozivom na kupnju imovine ili prava koje se u njoj spominju. Informativni karakter ove publikacije znači da ona ne može služiti kao zamjena za vlastitu prosudbu i procjenu bilo kojeg čitatelja ili primatelja ove publikacije. Informacije, mišljenja, zaključci, prognoze i projekcije koje se ovdje iznose zasnivaju se na javno dostupnim podacima u čiju se točnost PBZ pouzdaje, ali istu ne može jamčiti. U skladu s navedenim, svi stavovi, mišljenja, zaključci, prognoze i projekcije izneseni u ovoj publikaciji podložni su promjenama podataka kako ih objavljuju korišteni izvori. PBZ dozvoljava daljnje korištenje podataka iz ove publikacije, uz obavezno navođenje ove publikacije kao izvora. Svaka imovina koja se spominje u ovoj publikaciji i čije se kretanje komentira može, s vremena na vrijeme, biti predmet trgovanja, odnosno zauzimanja pozicije od strane PBZ-a.

Zaštita osobnih podataka:

Privredna banka Zagreb d.d., Radnička cesta 50, Zagreb, OIB 02535697732, upisana u sudski registar Trgovačkog suda u Zagrebu, pod matičnim brojem subjekta upisa (MBS) 080002817 (dalje: Banka), kao voditelj obrade osobnih podataka, posluje u skladu s načelima Uredbe (EU) 2016/679 EUROPSKOG PARLAMENTA I VIJEĆA od 27. travnja 2016. o zaštiti pojedinaca u vezi s obradom osobnih podataka i o slobodnom kretanju takvih podataka te o stavljanju izvan snage Direktive 95/46/EZ (Opća uredba o zaštiti podataka). Podaci za kontakt službenika za zaštitu podataka: sluzbenik.za.zastitu.osobnih.podataka@pbz.hr

Pri prikupljanju osobnih podataka klijenata, bilo da su prikupljeni od klijenta u trenutku njihovog prikupljanja bilo da su prikupljeni iz nekog drugog izvora, Banka pruža informacije u skladu s člancima 13. i 14. Opće uredbe o zaštiti podataka, kao što su primjerice informacije o Banci kao voditelju obrade, svrhama i pravnom temelju obrade osobnih podataka, kategorijama podataka koji se prikupljaju, razdoblju čuvanja podataka, primateljima podataka, izvoru podatka kao i o pravima u vezi zaštite osobnih podataka (primjerice, pravo na pristup podacima, pravo na brisanje, prigovor i dr.).

Osobne podatke klijenta kao i osobne podatke drugih fizičkih osoba (npr. zakonskih zastupnika, ovlaštenih potpisnika, kontakt osoba i sl.) danih u svrhu slanja ovog izvještaja Banka obrađuje i koristi zakonito, pošteno i transparentno, štiteći pri tome sigurnost osobnih podataka od neovlaštene ili nezakonite obrade, primjenjujući najviše tehničke, sigurnosne i organizacijske mjere zaštite. Detaljnije obavijesti o zaštiti privatnosti klijenta dostupne su u dokumentu "Informacija o obradi osobnih podataka fizičkih osoba u poslovanju s poslovnim subjektima" na www.pbz.hr te u poslovnim prostorijama Banke.