

# Dnevni izvještaj financijskih tržišta

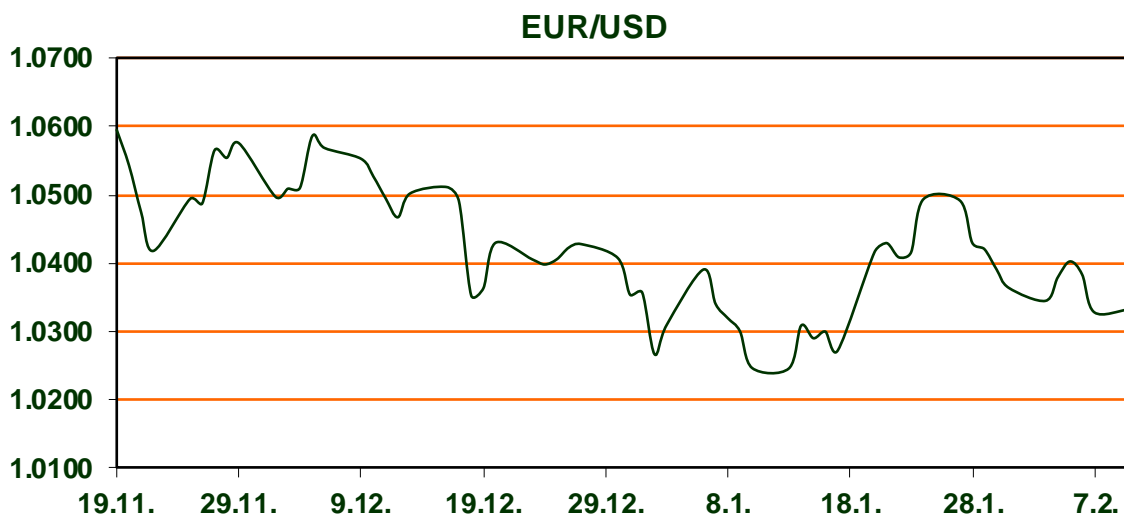
**10. veljače 2025.**

- **Nonfarm Payrolls pao na 143.000**
- **Pad raspoložena potrošača u SAD-u**
- **Najavljene nove carine**
- **CROBEX petak završio u minusu**

# Pregled deviznog tržišta

	Spot rates		Forward points EUR/USD			Interest rate swap ap EUR		
	BID	ASK		BID	ASK	BID	ASK	
EURUSD	1.0330	1.0331	O/N	0.40	0.44	1Y	2.28	2.32
EURCHF	0.9401	0.9402	T/N	1.24	1.26	2Y	2.1788	2.1888
EURGBP	0.8323	0.8327	1W	2.92	2.98	3Y	2.18	2.184
EURJPY	157.34	157.35	2W	5.87	5.94	4Y	2.196	2.201
GBPUSD	1.2407	1.2411	1M	12.81	12.91	5Y	2.209	2.219
USDJPY	152.29	152.33	3M	40.80	41.00	7Y	2.2481	2.2581
GOLD	2899.03	2900.08	6M	86.95	87.55	9Y	2.2905	2.3005
BRENT	75.13	75.14	12M	192.53	193.67	10Y	2.3114	2.3214

U SAD-u je u petak objavljeno izvješće o tržištu rada. Nonfarm Payrolls (NFP) je u siječnju porastao za 143.000, premašivši tržišna očekivanja (170.000). Pozitivno je da je povećanje od 256.000 u studenome revidirano na 307.000, a stopa nezaposlenosti pala je na 4,1% s 4% u prosincu. Raspoloženje potrošača palo je sa 71,1 u siječnju na 67,8 u veljači. Primjetno je da su jednogodišnja inflacijska očekivanja porasla na 4,3% s 3,3%, dok su petogodišnja očekivanja uglavnom ostala nepromijenjena. Predsjednik Trump je navodno tijekom vikenda razgovarao s Putinom o okončanju rata u Ukrajini, u jučer je najavio i planove za uvođenje novih carina od 25 posto na sav uvoz čelika i aluminija. U Njemačkoj je industrijska proizvodnja u prosincu pala za 2,4% m/m, ostavljajući ukupnu proizvodnju u četvrtom kvartalu za 0,9% nižom nego u trećem tromjesečju. USD indeks je u petak zaključio umjerenim rastom, a EUR/USD je tjedan završio u pozitivnom području, unatoč gubitku višem od 0,5% u petak te se jutros drži stabilno iznad 1,0300. Dionice su općenito bile niže u petak, završivši malo ispod najgorih razina (MSCI World -0,7%). Na Zagrebačkoj burzi CROBEX je završio u minusu od 1,28%, a CROBEX10 je pao 0,53%, uz sveukupni promet od 1,9 milijuna eura.



TEHNOLOGIJA: Samit od AI-u u Parizu

Na velikom akcijskom samitu o AI-u u ponedjeljak i utorak u Parizu okupit će se brojni čelnici država ili vlada, međunarodnih organizacija, tehnoloških tvrtki i znanstvenika koji će pokušati postići globalni konsenzus o etičkom razvoju umjetne inteligencije u korist općeg dobra. Francuska će objaviti ulaganja privatnog sektora u umjetnu inteligenciju (AI) od oko 109 milijardi eura, uključujući kanadsku investicijsku tvrtku Brookfield s ulaganjem od 20 milijardi eura i financiranje iz Ujedinjenih Arapskih Emirata koje bi moglo dosegnuti i 50 milijardi eura u godinama koje dolaze

# Pregled novčanog tržišta

Info tržišne kamate					
EUR	O/N	1W	1M	3M	6M
Bid	2.75	2.60	2.50	2.40	2.35
Ask	3.25	3.10	3.00	2.90	2.85
USD	O/N	1W	1M	3M	6M
Bid	4.00	4.00	4.00	4.00	4.00
Ask	4.50	4.50	4.50	4.50	4.50

Fond	06.02.2025 Vrijednost udjela fondova
Eurizon HR Cash klasa A	103,5474 EUR
Eurizon HR Cash klasa B	103,6038 EUR
Eurizon HR Cash klasa C	103,6558 EUR
Eurizon HR Start fond	19,6940 EUR
Eurizon HR D-Start fond	149,8888 USD
Eurizon HR Euro Short Term Bond fond	104,4792 EUR
Eurizon HR Bond fond	131,8903 EUR
Eurizon HR Conservative 10 fond	118,6931 EUR
Eurizon HR International Multi Asset fond	103,8256 EUR
Eurizon HR Flexible 30 fond	113,1403 EUR
Eurizon HR Moderate 30 fond	99,2738 EUR
Eurizon HR Dollar Progressive fond	107,4071 USD
Eurizon HR Global fond	21,7318 EUR
Eurizon HR Equity fond	23,1023 EUR
Eurizon HR Equity World fond	131,0053 EUR
Eurizon HR Active Defensive fond	109,3664 EUR
Eurizon HR Target 2027	105,3035 EUR
Eurizon HR Active Defensive 2 fond	105,7590 EUR
Eurizon HR Target 2027 II fond	108,0822 EUR
Eurizon HR Target 2027 III fond	110,4141 EUR
Eurizon HR Dollar Bond fond 3	109,0430 USD
Eurizon HR Target 2025 fond	104,4878 EUR
Eurizon HR Target 2025 II fond	105,3606 EUR
Eurizon HR Target 2025 III fond	104,6027 EUR
Eurizon HR Target 2025 IV fond	104,2788 EUR
Eurizon HR Target 2026 fond	105,5477 EUR
Eurizon HR Target 2026 II	103,7329 EUR

Trezorski zapisi (Rezultati posljednje aukcije Min. Financija RH)					
Ročnost	Valuta	Prinos	Izdano (Mio)	Dat. Izdanja	Dat. Dospjeća
364	EUR	3.44	158	06.06.2024	05.06.2025
182	EUR	3.65	40	06.06.2024	05.09.2024

	EUR BID	USD BID
1 Y	2.2810	4.5090
2 Y	2.1790	4.3910
3 Y	2.1790	4.3470
4 Y	2.1970	4.3290
5 Y	2.2097	4.3191
6 Y	2.2310	4.3245
7 Y	2.2481	4.3282
8 Y	2.2690	4.3288
9 Y	2.2940	4.3390
10 Y	2.2970	4.3422



# Pregled tržišta obveznica

Obveznice Republike Hrvatske						
Naziv	Kupon	Dospijeće	Cijena		Prinos	
			Bid	Ask	Bid	Ask
<i>Euro - domaća izdanja (bivši VK)</i>						
RHMF-O-267E	2.125%	15.07.2026	98.40	98.70	3.19	2.99
RHMF-O-275E	0.750%	05.05.2027	95.70	96.10	2.64	2.46
RHMF-O-302E	1.250%	04.02.2030	93.12	93.72	2.70	2.58
RHMF-O-327E	3.375%	15.07.2032	101.53	102.23	3.15	3.04
RHMF-O-403E	1.250%	03.03.2040	75.58	76.58	3.31	3.21

Kotacije europskih državnih obveznica dospjeća 10 godina		
Izdavatelj	Cijena	Prinos
Njemačka	101.08	2.38
Francuska	99.18	3.10
Austrija	101.26	2.80
Italija	103.44	3.47
Španjolska	100.93	3.04
Portugal	100.89	2.90
Češka	86.27	3.90
Grčka	103.16	3.26
Slovenija	101.02	2.87

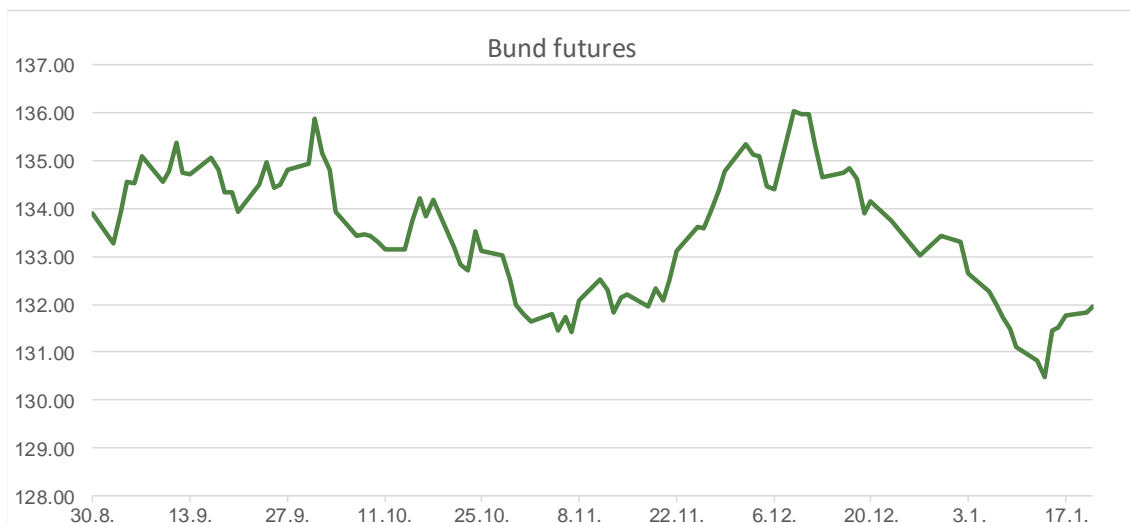
## EUR - domaća izdanja

RHMF-O-253A	0.250%	03.03.2025	99.00	99.30	5.63	4.01
RHMF-O-253B	3.650%	08.03.2025	100.21	100.41	2.53	1.56
RHMF-O-257A	4.500%	09.07.2025	100.91	101.71	2.79	1.27
RHMF-O-26CA	4.250%	14.12.2026	102.43	103.23	2.97	2.55
RHMF-O-277N	3.300%	12.07.2027	101.63	102.13	2.62	2.42
RHMF-O-282A	2.875%	07.02.2028	100.16	101.06	2.82	2.52
RHMF-O-287A	0.500%	05.07.2028	92.37	92.87	2.79	2.63
RHMF-O-297A	2.375%	09.07.2029	98.23	99.13	2.79	2.58
RHMF-O-327A	3.250%	07.07.2032	103.00	104.00	2.81	2.66
RHMF-O-33BA	3.750%	24.11.2033	105.02	105.62	3.10	3.03
RHMF-O-347A	3.500%	12.07.2034	104.25	105.25	2.99	2.87
RHMF-O-34BA	1.000%	27.11.2034	81.45	82.45	3.20	3.06

Eurobonds Rep. Hrvatske						
Naziv	Kupon	Dospijeće	Cijena		Prinos	
			Bid	Ask	Bid	Ask
<i>Republika Hrvatska</i>						
CROATIA EUR 2025	3.000%	11.03.2025	99.91	100.11	3.36	2.41
CROATIA EUR 2027	3.000%	20.03.2027	101.04	101.54	2.51	2.28
CROATIA EUR 2028	2.700%	15.06.2028	100.46	100.96	2.56	2.40
CROATIA EUR 2029	1.125%	19.06.2029	93.48	93.98	2.69	2.56
CROATIA EUR 2030	2.750%	27.01.2030	100.24	100.74	2.70	2.59
CROATIA EUR 2031	1.500%	17.06.2031	92.25	92.85	2.82	2.71
CROATIA EUR 2032	2.875%	22.04.2032	100.21	100.81	2.84	2.75
CROATIA EUR 2033	1.125%	04.03.2033	87.01	87.61	2.92	2.83
CROATIA EUR 2034	3.375%	12.03.2034	102.88	103.48	3.02	2.94
CROATIA EUR 2035	4.000%	14.06.2035	107.99	108.59	3.10	3.04
CROATIA EUR 2041	1.750%	04.03.2041	80.84	81.44	3.29	3.23

Hrvatske korporativne obveznice						
ZG. HOLDING 2028	4.900%	11.07.2028	103.35	104.35	3.88	3.58

CDS Pregled			
Izdavatelj	1 god	3 god	5 god
Hrvatska	21	56	84
Italija	14	37	61
Spain	6	20	35



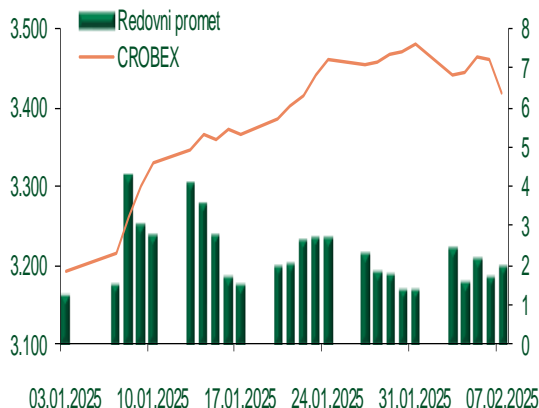
# Pregled dioničkog tržišta

## Dnevni pregled trgovanja na ZSE

Podaci za 07.02.2025.

Promet na burzi	1.939.375,20
Redovni promet	1.939.375,20
Dionice	1.818.749,95
Obveznice	97.750,00
Komercijalni zapisi	0,00
Strukturirani proizvodi	0,00
ETF	22.875,25
Blok promet	0,00
OTC promet	7.081.697,61
Vrijednost CROBEX indeksa	3.417,16
Dnevna promjena CROBEX indeksa	-1,28
Promjena CROBEX indeksa u tekućoj godini	7,08
Vrijednost CROBEX10 indeksa	2.171,65
Dnevna promjena CROBEX10 indeksa	-0,53
Promjena CROBEX10 indeksa u tekućoj godini	8,44

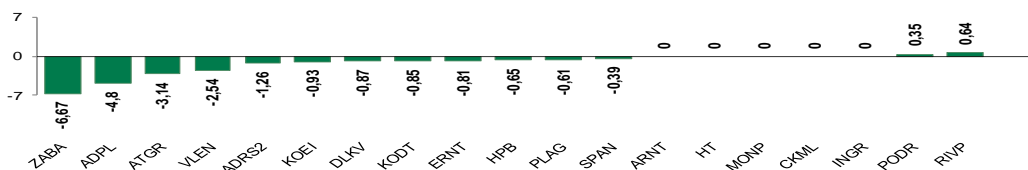
## Kretanje vrijednosti CROBEX-a i redovnog prometa



## Top 5 najlikvidnijih dionica na Zagrebačkoj burzi

Oznaka	Naziv društva	Zadnja cijena (EUR) na 07.02.2025.	% Promjene cijene	% Promjene u tekućoj godini	Promet ('000 EUR)	Tržišna kapitalizacija (mil. EUR)
ZABA	Zagrebacka banka d.d.	26,60	-6,67	77,33	598,64	8.518,44
SPAN	SPAN d.d.	51,00	-0,39	2,00	219,98	99,96
KODT	KONCAR - D&ST dd	2.320,00	-0,85	172,94	171,28	450,52
KOEI	KONCAR d.d.	535,00	-0,93	186,10	154,09	1.376,08
ERNT	ERICSSON NIKOLA TESLA d.d.	184,00	-0,81	-7,54	132,09	245,02

## Dnevna % promjena sastavnica CROBEX-a



## Pregled stanja na burzama u regiji

Indeks	Vrijednost indeksa na 07.02.2025.	Dnevna promjena indeksa	Promjena indeksa u tekućoj godini
BELEX15	1.113,23	-0,07%	-2,92%
BELEXline	2.442,65	-0,01%	-0,45%
SBI TOP	1.952,32	0,13%	17,14%
SASX-10	1.244,55	0,04%	1,07%
BIRS	947,19	0,00%	3,07%
MONEX 20	17.374,81	0,00%	5,73%
MBI-10	10.587,35	1,90%	3,79%

## Pregled stanja na burzama u svijetu

Indeks	Vrijednost indeksa na 07.02.2025.	Dnevna promjena indeksa	Promjena indeksa u tekućoj godini
FTSE 100	8.700,53	-0,31%	6,45%
DAX 30	21.787,00	-0,53%	9,43%
CAC 40	7.973,03	-0,43%	8,02%
DJIA	44.303,40	-0,99%	4,13%
NASDAQ	19.523,40	-1,36%	1,10%
S&P 500	6.025,99	-0,95%	2,45%
NIKKEI 225	38.801,17	0,04%	-2,74%

Izvor: službene stranice burzi regije

Izvor: Bloomberg

# Kontakti

## Riznica i ALM

Prodaja rizničnih proizvoda  
[treasurysales@pbz.hr](mailto:treasurysales@pbz.hr)

01 4891 301

Riznica  
[treasury@pbz.hr](mailto:treasury@pbz.hr)

- Likvidnost 01 4891 303
- Trgovanje devizama 01 4891 302
- Trgovanje vrijednosnim papirima 01 4891 304
- Trgovanje efektivom 01 4891 305

## Proizvodi korporativnog bankarstva

Brokerski poslovi  
[brokeri@pbz.hr](mailto:brokeri@pbz.hr)

01 4891 331

### Pravne napomene:

Ovu publikaciju izdaje PRIVREDNA BANKA ZAGREB-DIONIČKO DRUŠTVO, Zagreb, Radnička cesta 50 (dalje: PBZ) i namijenjena je klijentima Grupe PBZ. Ova publikacija je načinjena samo sa svrhom informiranja i ne može se niti na koji način smatrati ponudom ili pozivom na kupnju imovine ili prava koje se u njoj spominju. Informativni karakter ove publikacije znači da ona ne može služiti kao zamjena za vlastitu prosudbu i procjenu bilo kojeg čitatelja ili primatelja ove publikacije. Informacije, mišljenja, zaključci, prognoze i projekcije koje se ovdje iznose zasnivaju se na javno dostupnim podacima u čiju se točnost PBZ pouzdaje, ali istu ne može jamčiti. U skladu s navedenim, svi stavovi, mišljenja, zaključci, prognoze i projekcije izneseni u ovoj publikaciji podložni su promjenama podataka kako ih objavljuju korišteni izvori. PBZ dozvoljava daljnje korištenje podataka iz ove publikacije, uz obavezno navođenje ove publikacije kao izvora. Svaka imovina koja se spominje u ovoj publikaciji i čije se kretanje komentira može, s vremena na vrijeme, biti predmet trgovanja, odnosno zauzimanja pozicije od strane PBZ-a.

### Zaštita osobnih podataka:

Privredna banka Zagreb d.d., Radnička cesta 50, Zagreb, OIB 02535697732, upisana u sudski registar Trgovačkog suda u Zagrebu, pod matičnim brojem subjekta upisa (MBS) 080002817 (dalje: Banka), kao voditelj obrade osobnih podataka, posluje u skladu s načelima Uredbe (EU) 2016/679 EUROPSKOG PARLAMENTA I VIJEĆA od 27. travnja 2016. o zaštiti pojedinaca u vezi s obradom osobnih podataka i o slobodnom kretanju takvih podataka te o stavljanju izvan snage Direktive 95/46/EZ (Opća uredba o zaštiti podataka). Podaci za kontakt službenika za zaštitu podataka: [sluzbenik.za.zastitu.osobnih.podataka@pbz.hr](mailto:sluzbenik.za.zastitu.osobnih.podataka@pbz.hr)

Pri prikupljanju osobnih podataka klijenata, bilo da su prikupljeni od klijenta u trenutku njihovog prikupljanja bilo da su prikupljeni iz nekog drugog izvora, Banka pruža informacije u skladu s člancima 13. i 14. Opće uredbe o zaštiti podataka, kao što su primjerice informacije o Banci kao voditelju obrade, svrhama i pravnom temelju obrade osobnih podataka, kategorijama podataka koji se prikupljaju, razdoblju čuvanja podataka, primateljima podataka, izvoru podatka kao i o pravima u vezi zaštite osobnih podataka (primjerice, pravo na pristup podacima, pravo na brisanje, prigovor i dr.).

Osobne podatke klijenta kao i osobne podatke drugih fizičkih osoba (npr. zakonskih zastupnika, ovlaštenih potpisnika, kontakt osoba i sl.) danih u svrhu slanja ovog izvještaja Banka obrađuje i koristi zakonito, pošteno i transparentno, štiteći pri tome sigurnost osobnih podataka od neovlaštene ili nezakonite obrade, primjenjujući najviše tehničke, sigurnosne i organizacijske mjere zaštite. Detaljnije obavijesti o zaštiti privatnosti klijenta dostupne su u dokumentu "Informacija o obradi osobnih podataka fizičkih osoba u poslovanju s poslovnim subjektima" na [www.pbz.hr](http://www.pbz.hr) te u poslovnim prostorijama Banke.