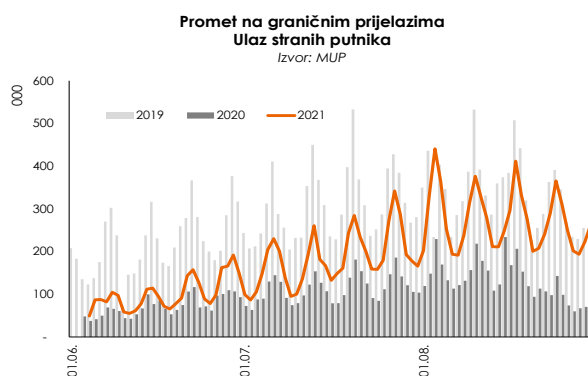
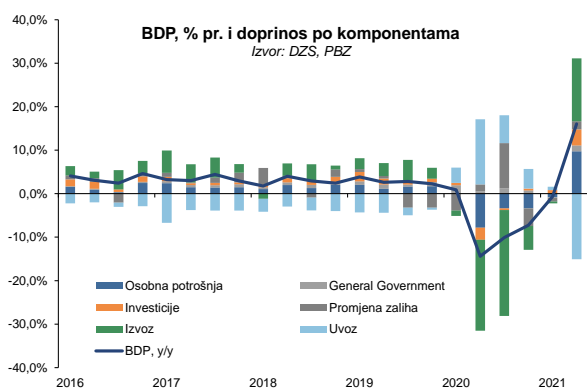


BR. 743, 30. KOLOVOZA 2021.

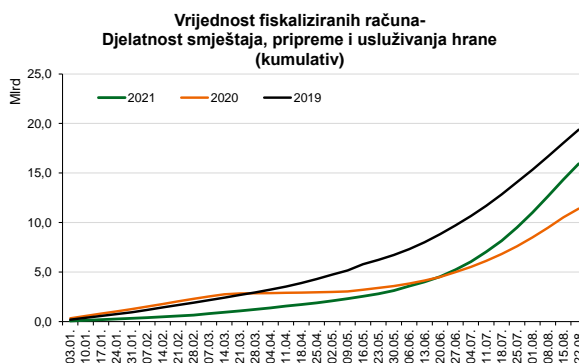
BDP korak do pred-pandemijske razine	1
Tjedni pregled	2
Statistika	3

BDP korak do pred-pandemijske razine

U skladu s visoko frekventnim pokazateljima, podatak o 16,1%-tnom porastu BDP na godišnjoj razini u drugom ovogodišnjem tromjesečju rezultat je ne samo niske baze usporedivog prošlogodišnjeg (uglavnom lockdown-om obilježenog) tromjesečja već i snažnog oporavka osobne potrošnje ali još bitnije i izvoza roba te investicijske aktivnosti. Naime, kako su sugerirali podaci o fiskaliziranim računima u trgovini na malo, osobna potrošnja zabilježila je međugodišnji porast od 18,4%, dok je u odnosu na isto razdoblje pred-pandemijske 2019. godine porasla za 1,8%. Istovremeno, investicijska aktivnost bilježi međugodišnji rast od 18,3% uglavnom reflektirajući pojačane alokacije višegodišnjeg financijskog okvira 2014.-2020. te zamah stanogradnje, dok robni izvoz bilježi rast od čak 35,2% odnosno doseže 21% višu razinu nego u istom razdoblju 2019., dok izvoz usluga međugodišnjim rastom od 56,3% još uvijek ostaje nekih 48% ispod pred-pandemijske razine. Oporavak domaće potražnje pogurao je i rast uvoza, pa je tako ukupni uvoz u drugom tromjesečju porastao za 30,3% na međugodišnjoj razini. Promatrano prema proizvodnoj metodi, rast bruto dodane vrijednosti zabilježen je u svim djelatnostima pri čemu je najveći porast od 37,5% zabilježen u Trgovini, prijevozu i skladištenju, smještaju, pripremi i usluživanju hrane; slijedi Građevinarstvo sa porastom od 16% te Prerađivačka industrija sa porastom bruto dodane vrijednosti od 13,3%.

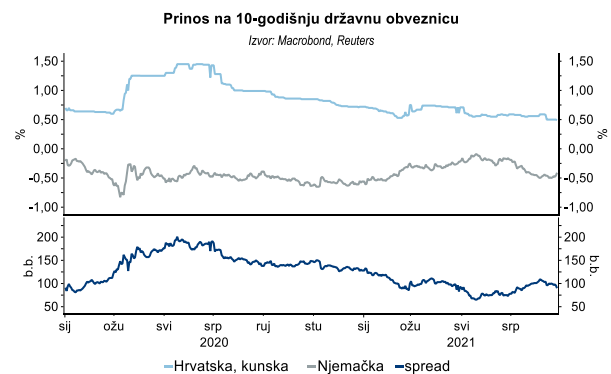
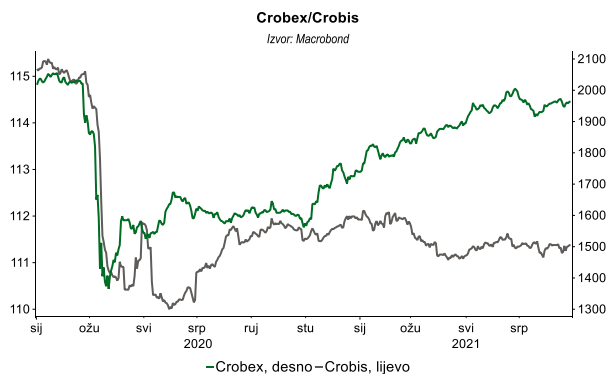
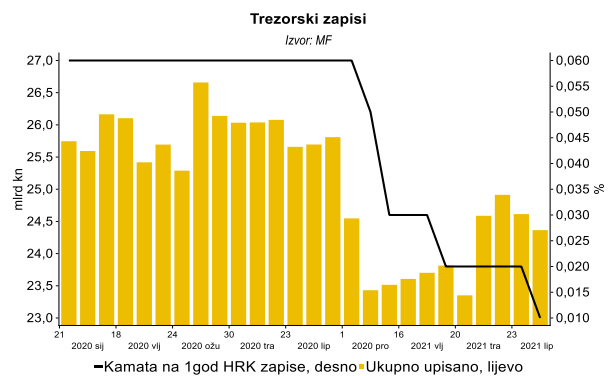
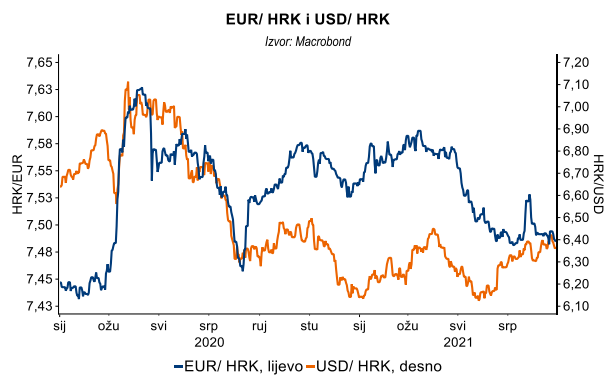


Potaknuti opisanim snažnim oporavkom gospodarske aktivnosti ali i dobrim visoko frekventnim pokazateljima za treće tromjesečje trenutno vidimo pozitivne rizike da rast u ovoj godini bude snažniji od 5,6% koliko iznosi naša lipanjska procjena. Naime, podaci o fiskaliziranim računima u Trgovini na veliko i malo u srpnju bilježe rast od 14,9% u odnosu na isti mjesec lani (+5,8% u odnosu na 07.2019.), dok je u djelatnosti Pružanja smještaja te pripreme i usluživanja hrane međugodišnji rast iznosio 68% (+5,1% u odnosu na 07.2019.). Podaci za prva tri tjedna kolovoza potvrđuju još snažniji pozitivan impuls obzirom da je međugodišnji rast iznosio 19,6% u trgovini te 69,2% u turističkim uslugama, odnosno +10,5% i +22,2% u odnosu na usporedive tjedne 2019. Obzirom da podaci MUP-a ukazuju na nastavak pojačanih ulazaka stranih putnika, a turistički djelatnici potvrđuju dobar booking za rujna pa i listopada, turizam će u ovoj godini evidentno premašiti očekivanja ne samo prema fizičkim pokazateljima već i prema financijskim rezultatima. Iako epidemiološka situacija i nadalje predstavlja najveći rizik, najava liberalizacije mjera zasigurno će pozitivno utjecati na poslovni i potrošački optimizam u nadolazećem razdoblju.



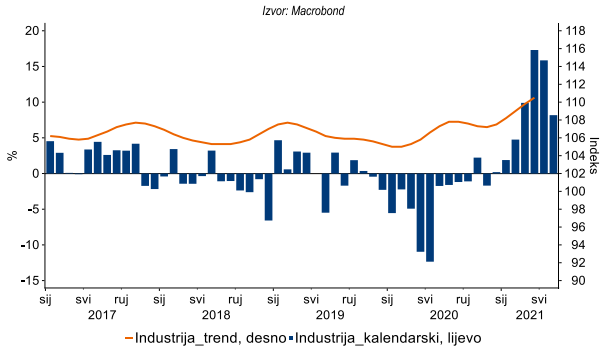
Tjedni pregled

- Tečaj se u tjednu iza nas zadržao ispod 7,5 zahvaljujući visokim priljevima i u petak iznosio 7,4845 kuna za euro, što je 0,1% niže na tjednoj razini. Kuna je ojačala 0,9% prema dolaru pa se tečaj spustio na 6,3654. Ovaj tjedan očekujemo trgovanje parom EUR/HRK u rasponu 7,48-7,51 kunu za euro.
- Višak likvidnosti je prošli tjedan mirovao na 65 mlrd kn, na repo aukciji HNB-a nije bilo plasmana, a kamatne su stope stagnirale. Ovaj tjedan dospijeva 320 mln kn 6-mjesečnih kunkskih zapisa, no aukcija izostaje.
- Indeks Crobex je prošli petak zaključio na 1.964,42 boda, odnosno porastao je za 0,9% u odnosu na tjedan prije, dok je Crobis stagnirao na 111,81 bodova. Kod sektorskih indeksa, CROBEXindustrija je u petak zaključio na 2,3% nižoj tjednoj razini (na 1.014,70 bodova), dok su CROBEXturist i CROBEXkonstrukt porasli za 1,8% odnosno 3,0% (na 3.502,98 odnosno 461,81 bodova). Ukupan je promet na ZSE u prošlome tjednu dosegnuo 242,3 mln kn ili 2,8 puta više na tjednoj razini, zahvaljujući 3,5 puta većem prometu obveznicama (koji je dosegnuo 204,7 mln kn) i 32,0% većem prometu dionicama (37,5 mln kn).

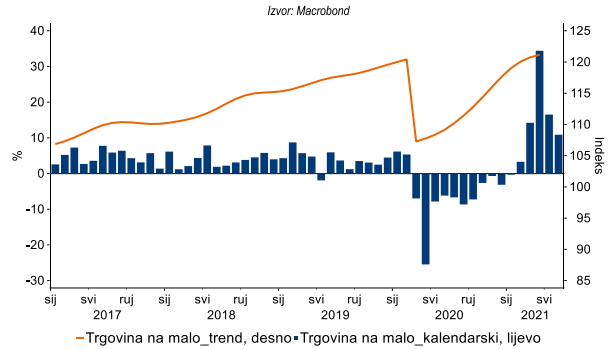


Statistika

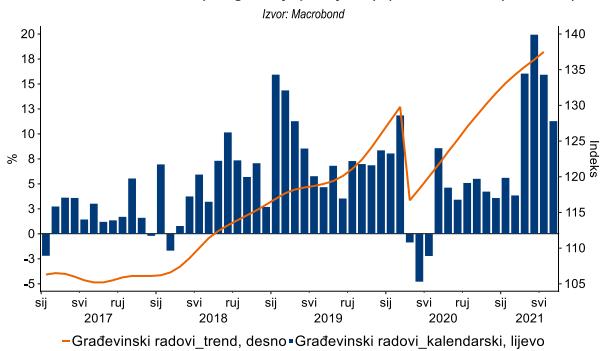
Industrijska proizvodnja, kal. pril. godišnje promjene (%) i trend indeks (2015=100)



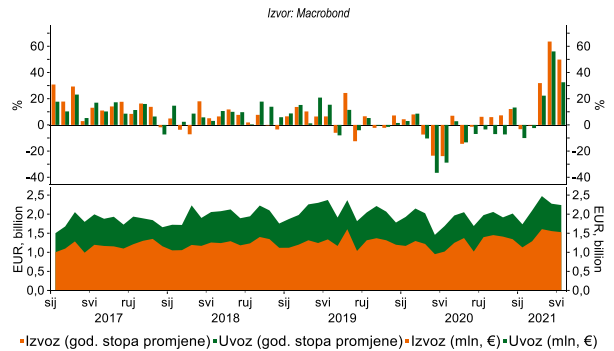
Trgovina na malo, realno, kal. pril. godišnje promjene (%) i trend indeks (2015=100)



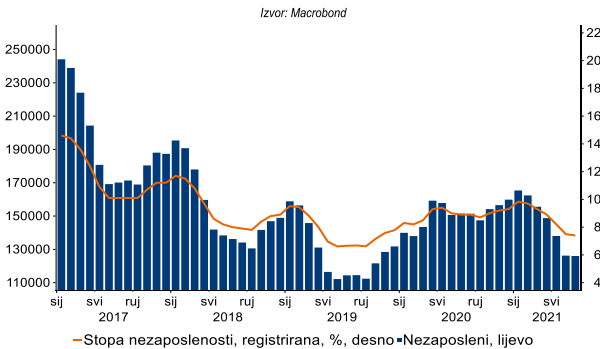
Građevinski radovi, kal. pril. godišnje promjene (%) i trend indeks (2015=100)



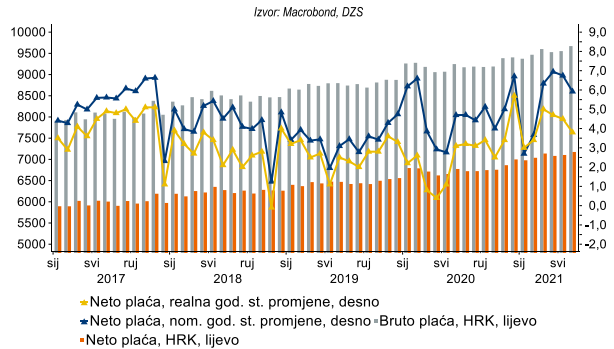
Robni izvoz i uvoz (god. stope promjene i iznos u mln €)



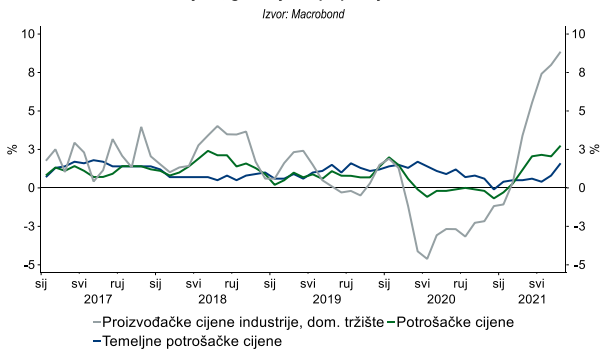
Broj nezaposlenih i stopa nezaposlenosti



Plaće, iznosi i godišnje stope promjene

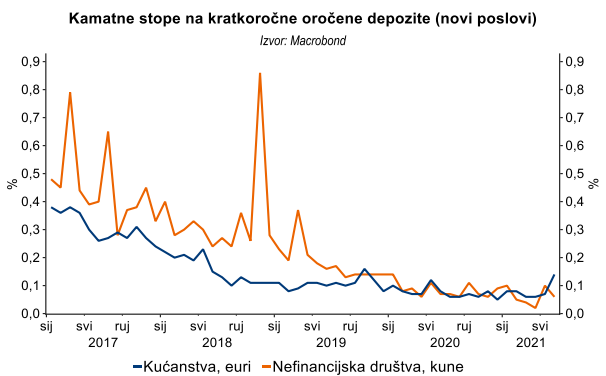
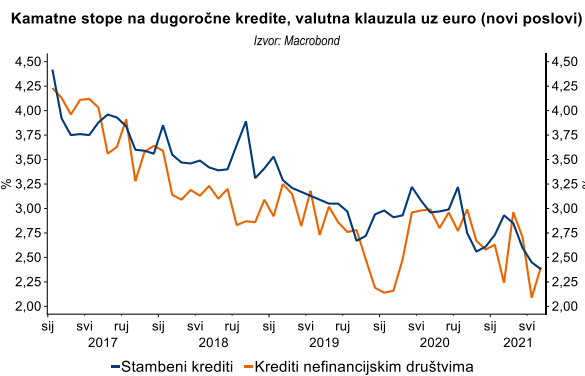
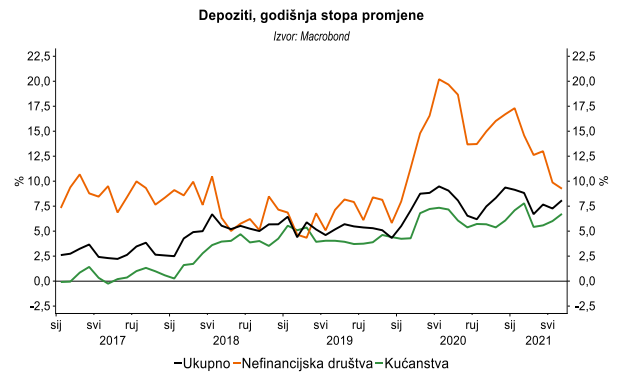
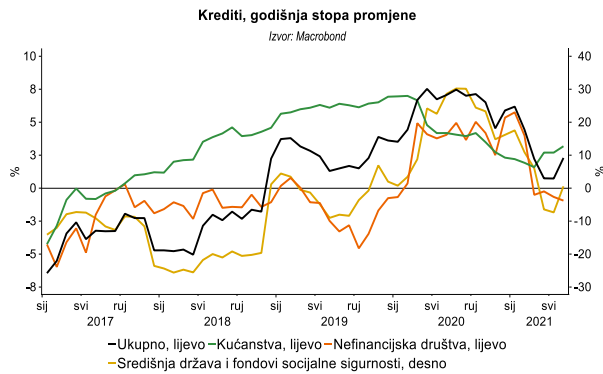


Cijene, godišnja stopa promjene, %



Indeks ekonomske klime





EKONOMSKA ISTRAŽIVANJA

Ivana Jović
Ana Lokin
Ivan Odrčić

RIZNICA

Eugen Bulat

PRAVNE NAPOMENE

Ovu publikaciju izdaje PRIVREDNA BANKA ZAGREB-DIONIČKO DRUŠTVO, Zagreb, Radnička 50 (dalje: PBZ) i namijenjena je klijentima Grupe PBZ. Ova publikacija je načinjena samo sa svrhom informiranja i ne može se ni na koji način smatrati ponudom ili pozivom na kupnju bilo koje imovine ili prava koji se u njoj spominju. Informativni karakter ove publikacije znači da ona ne može služiti kao zamjena za vlastitu prosudbu i procjenu bilo kojeg čitatelja ili primatelja ove publikacije. Informacije, mišljenja, analize, zaključci, prognoze i projekcije koji se ovdje iznose zasnivaju se na javno dostupnim podacima u čiju se točnost PBZ pouzdaje, ali istu ne može jamčiti. U skladu s navedenim, svi stavovi, mišljenja, zaključci, prognoze i projekcije izneseni u ovoj publikaciji podložni su promjenama koje ovise o promjenama podataka kako ih objavljuju korišteni izvori. PBZ dopušta daljnje korištenje podataka iz ove publikacije, uz obavezno navođenje ove publikacije kao izvora. Svaka imovina koja se spominje u ovoj publikaciji i čije se kretanje komentira može, s vremena na vrijeme, biti predmet trgovanja, odnosno zauzimanja pozicije od strane PBZ-a.